

**Акционерный коммерческий
Сберегательный банк
Российской Федерации
(открытое акционерное общество)**

**АУДИТОРСКОЕ ЗАКЛЮЧЕНИЕ
по годовому бухгалтерскому отчету и
составленным на его основе
публикуемым формам годового отчета
за год, закончившийся 31 декабря 2006 года**

Закрытое акционерное общество
"ПрайсвотерхаусКуперс Аудит"
(ЗАО "ПвК Аудит")
115054, Москва
Космодамианская наб. 52, стр. 5
телефон +7 (495) 967 6000
факс +7 (495) 967 6001

АУДИТОРСКОЕ ЗАКЛЮЧЕНИЕ

**по годовому бухгалтерскому отчету и составленным на его основе
публикуемым формам годового отчета**

**Акционерам Акционерного коммерческого Сберегательного банка
Российской Федерации (открытое акционерное общество):**

Аудитор

Закрытое акционерное общество «ПрайсвотерхаусКуперс Аудит» (ЗАО «ПвК Аудит»)

Почтовый адрес: 115054, г. Москва, Космодамианская наб., дом 52, строение 5.

Свидетельство о государственной регистрации № 008.890 выдано Московской регистрационной палатой 28 февраля 1992 года.

Свидетельство о внесении записи в Единый государственный реестр юридических лиц о юридическом лице, зарегистрированном до 1 июля 2002 года, за № 1027700148431 от 22 августа 2002 года выдано Межрайонной инспекцией Министерства Российской Федерации по налогам и сборам № 39 по г. Москве.

Лицензия на осуществление аудиторской деятельности № Е 000376 выдана в соответствии с Приказом Министерства финансов Российской Федерации от 20 мая 2002 года № 98. Лицензия действительна по 20 мая 2007 года.

Генеральный директор Закрытого акционерного общества «ПрайсвотерхаусКуперс Аудит» - Майкл Кубена.

Аудит проводился с 9 октября 2006 года по 5 апреля 2007 года.

В аудиторской проверке принимали участие:

Директора аудиторской фирмы ЗАО «ПрайсвотерхаусКуперс Аудит»:

Кучерова Ольга

(квалификационный аттестат на право осуществления аудиторской деятельности в области банковского аудита № K021932 от 4 февраля 2005 года, срок действия неограничен; уполномочена подписывать аудиторское заключение на основании Доверенности № Р-0300-0506-zao от 18 мая 2006 года),

Лазорина Екатерина Владимировна,

Латимир Вильям Ричард Гордон,

Манн Ричард,

Филиппова Елизавета Владимировна

(квалификационный аттестат на право осуществления аудиторской деятельности в области банковского аудита № K020107 от 15 ноября 2004 года, срок действия неограничен).

Аудиторы:

Дмитриева Наталья Юрьевна

(квалификационный аттестат на право осуществления аудиторской деятельности в области банковского аудита № K024020 от 26 июля 2005 года, срок действия неограничен).

Неклюдов Сергей Вячеславович

(квалификационный аттестат на право осуществления аудиторской деятельности в области банковского аудита № K012126 от 5 февраля 2004 года, срок действия неограничен).

Специалисты:

Аванесян Артем Вачаганович,

Андреев Дмитрий Владимирович,
Архипова Екатерина Михайловна,
Балышев Константин Арсеньевич,
Былина Елена Николаевна,
Гар Дмитрий Вячеславович,
Григорьева Елена Валерьевна,
Губарева Светлана Юрьевна,
Дудник Ярослав Владимирович,
Захарова Татьяна Станиславовна,
Зацепина Наталья Александровна,
Землянухина Ирина Вячеславовна,
Калмыкова Ольга Анатольевна,
Кашкин Иван Вениаминович,
Климов Александр Анатольевич,
Клюжин Юрий Викторович,
Лопухова Ирина Юрьевна,
Лукашева Наталья Юрьевна,
Малеванкин Антон Сергеевич,
Мастеркова Елена Владимировна,
Медников Алексей Евгеньевич,
Миролюбов Константин Сергеевич,
Михалин Евгений Сергеевич,
Молоканов Александр Юрьевич,
Морозов Виктор Евгеньевич,
Мухаметзянова Гульнара Ириковна,
Нагапетян Карен Рубенович,

Науменко Анна Владимировна,
Нестерова Мария Александровна,
Оглоблина Наталья Владимировна,
Огородников Олег Борисович,
Орлов Даниил Борисович,
Островский Александр Николаевич,
Парфененок Алексей Викторович,
Парфёнов Дмитрий Александрович,
Петров Михаил Викторович,
Рамсден Марк Эндрю,
Родненкова Наталья Алексеевна,
Сипполайнен Мария Викторовна,
Андреев Дмитрий Владимирович,
Склярова Марина Юрьевна,
Третьякова Ольга Михайловна,
Труфанова Ирина Сергеевна,
Федосова Мария Сергеевна,
Филиппова Маргарита Владимировна,
Харитиди Марина Викторовна,
Хмелева Александра Александровна,
Чернецова Ирина Владимировна,
Шамшетдинова Венера Наиловна,
Юн Ольга Соновна,
Юнь Марина Валерьевна,
Яшина Евгения Алексеевна.

Аудируемое лицо

Полное наименование Банка: Акционерный коммерческий Сберегательный банк Российской Федерации (открытое акционерное общество).

Почтовый адрес: Россия, 117997, г. Москва, ул. Вавилова, дом 19.

Дата регистрации Центральным банком Российской Федерации: 20 июня 1991 года.

Регистрационный номер: 1481.

Свидетельство о государственной регистрации № 1027700132195 от 16 августа 2002 года.

Годовой бухгалтерский отчет

В состав годового бухгалтерского отчета в соответствии с Указанием Банка России от 17 декабря 2004 года № 1530-У «О порядке составления кредитными организациями годового бухгалтерского отчета» (далее – «Указание № 1530-У») включаются:

- Годовой бухгалтерский баланс на 1 января 2007 года по форме оборотной ведомости по счетам кредитной организации за 2006 год, составляемый в соответствии с пунктом 4.1 Указания № 1530-У;
- Отчет о прибылях и убытках с учетом событий после отчетной даты, составляемый в соответствии с пунктом 4.2 Указания № 1530-У;
- Сводная ведомость оборотов по отражению событий после отчетной даты, составляемая в соответствии с пунктом 4.3 Указания № 1530-У;
- Пояснительная записка.

Публикуемые формы годового отчета

Публикуемые формы годового отчета составлены на основе годового бухгалтерского отчета, подготовленного в соответствии с Указанием № 1530-У.

Публикуемые формы годового отчета включают в соответствии с Указанием Банка России от 14 апреля 2003 года № 1270-У «О публикуемой отчетности кредитных организаций и банковских/консолидированных групп» и Указанием Банка России от 16 января 2004 года № 1376-У «О перечне, формах и порядке составления и представления форм отчетности кредитных организаций в Центральный банк Российской Федерации»:

- Бухгалтерский баланс;

- Отчет о прибылях и убытках;
- Отчет об уровне достаточности капитала, величине резервов на покрытие сомнительных ссуд и иных активов;
- Сведения о составе участников банковской (консолидированной) группы, уровне достаточности собственных средств и величине сформированных резервов на покрытие сомнительных ссуд и иных активов.

Закрывое акционерное общество
"ПрайсвотерхаусКуперс Аудит"
(ЗАО "ПвК Аудит")
115054, Москва
Космодамианская наб. 52, стр. 5
телефон +7 (495) 967 6000
факс +7 (495) 967 6001

АУДИТОРСКОЕ ЗАКЛЮЧЕНИЕ

по годовому бухгалтерскому отчету и составленным на его основе публикуемым формам годового отчета Акционерного коммерческого Сберегательного банка Российской Федерации (открытое акционерное общество)

Акционерам Акционерного коммерческого Сберегательного банка Российской Федерации (открытое акционерное общество):

- 1 Мы провели аудит прилагаемого годового бухгалтерского отчета и составленных на его основе публикуемых форм годового отчета Акционерного коммерческого Сберегательного банка Российской Федерации (открытое акционерное общество) (в дальнейшем – Банк) за период деятельности с 1 января 2006 года по 31 декабря 2006 года включительно. Годовой бухгалтерский отчет Банка в соответствии с Указанием Банка России от 17 декабря 2004 года № 1530-У «О порядке составления кредитными организациями годового бухгалтерского отчета» состоит из годового бухгалтерского баланса, отчета о прибылях и убытках, сводной ведомости оборотов по отражению событий после отчетной даты, пояснительной записки (далее все отчеты вместе именуются «годовой бухгалтерский отчет»). Публикуемые формы годового отчета Банка в соответствии с Указанием Банка России от 14 апреля 2003 года № 1270-У «О публикуемой отчетности кредитных организаций и банковских/консолидированных групп» и Указанием Банка России от 16 января 2004 года № 1376-У «О перечне, формах и порядке составления и представления форм отчетности кредитных организаций в Центральный банк Российской Федерации» состоят из бухгалтерского баланса, отчета о прибылях и убытках, отчета об уровне достаточности капитала, величине резервов на покрытие сомнительных ссуд и иных активов и сведений о составе участников банковской (консолидированной) группы, уровне достаточности собственных средств и величине сформированных резервов на покрытие сомнительных ссуд и иных активов (далее все отчеты вместе именуются «публикуемые формы годового отчета»). Годовой бухгалтерский отчет подготовлен руководством Банка на основе бухгалтерской отчетности, составленной в соответствии с требованиями законодательства Российской Федерации и нормативными актами Банка России. Публикуемые формы годового отчета подготовлены руководством Банка на основе годового бухгалтерского отчета. Годовой бухгалтерский отчет и публикуемые формы годового отчета, подготовленные на этой основе, существенно отличаются от финансовой отчетности, подготовленной в соответствии с Международными стандартами финансовой отчетности, в особенности в части оценки активов и капитала, признания обязательств и раскрытия информации.

2 Ответственность за подготовку и представление годового бухгалтерского отчета и публикуемых форм годового отчета несет руководство Банка. Наша обязанность заключается в том, чтобы на основе проведенного аудита выразить мнение о достоверности данного годового бухгалтерского отчета и публикуемых форм годового отчета во всех существенных отношениях и о соответствии порядка ведения бухгалтерского учета требованиям законодательства Российской Федерации и нормативным актам, регулирующим деятельность кредитных организаций в Российской Федерации, во всех существенных отношениях для целей составления годового бухгалтерского отчета и публикуемых форм годового отчета.

3 Мы провели аудит в соответствии с:

- Федеральным законом «Об аудиторской деятельности»;
- Федеральным законом «О банках и банковской деятельности»;
- федеральными правилами (стандартами) аудиторской деятельности;
- нормативными актами Банка России по вопросам деятельности кредитных организаций и
- международными стандартами аудита.

Наш аудит в соответствии с требованиями российского законодательства планировался и проводился таким образом, чтобы получить разумную уверенность в том, что годовой бухгалтерский отчет и публикуемые формы годового отчета не содержат существенных искажений. Наш аудит в соответствии с требованиями российского законодательства проводился на выборочной основе и включал изучение на основе тестирования доказательств, подтверждающих числовые показатели и раскрытие в годовом бухгалтерском отчете и публикуемых формах годового отчета информации о финансово-хозяйственной деятельности Банка, оценку соблюдения принципов и правил бухгалтерского учета, применяемых при подготовке годового бухгалтерского отчета и публикуемых форм годового отчета, рассмотрение основных оценочных показателей, полученных руководством Банка при подготовке годового бухгалтерского отчета и публикуемых форм годового отчета, а также оценку общего представления годового бухгалтерского отчета и публикуемых форм годового отчета. Мы полагаем, что проведенный нами аудит в соответствии с требованиями российского законодательства представляет достаточные основания для выражения нашего мнения о достоверности годового бухгалтерского отчета и публикуемых форм годового отчета во всех существенных отношениях и о соответствии порядка ведения бухгалтерского учета требованиям законодательства Российской Федерации во всех существенных отношениях для целей составления годового бухгалтерского отчета и публикуемых форм годового отчета.

- 4 По нашему мнению, прилагаемые к настоящему Аудиторскому заключению годовой бухгалтерский отчет и публикуемые формы годового отчета Акционерного коммерческого Сберегательного банка Российской Федерации (открытое акционерное общество) отражают достоверно во всех существенных отношениях финансовое положение Банка на 1 января 2007 года и результаты его финансово-хозяйственной деятельности за период с 1 января 2006 года по 31 декабря 2006 года включительно в соответствии с требованиями законодательства Российской Федерации, применимого к деятельности кредитных организаций, в части подготовки годового бухгалтерского отчета и публикуемых форм годового отчета.


6 апреля 2007 года

Директор
Закрытого акционерного общества
«ПрайсвотерхаусКуперс Аудит»



О. Кучерова

Аудитор
(квалификационный аттестат на право
осуществления аудиторской деятельности в области
банковского аудита № K012126 от 5 февраля 2004 года,
срок действия не ограничен)



С.В. Неклюдов

ОБОРОТНАЯ ВЕДОМОСТЬ
 ПО СЧЕТАМ КРЕДИТНОЙ ОРГАНИЗАЦИИ

за 2006 год

Приложение 8
 к Положению Банка
 России № 205-П

Директор _____
 В. В. В. В. В.

| Номер счета 1 (2) порядка | | Наименование разделов и счетов баланса | Входящие остатки на отчётную дату (в рублях, ин.валюта и драг. металлы в рублевом эквиваленте) | Обороты за отчетный период | | | | | | Исходящие остатки на отчётную дату (в рублях, ин.валюта и драг. металлы в рублевом эквиваленте) |
|------------------------------|-------|---|---|----------------------------|---|-----------------------|-----------------------|---|-----------------------|--|
| | | | | по дебету | | | по кредиту | | | |
| | | | | в рублях | ин.валюта и драг. металлы в рублевом эквиваленте | ИТОГО | в рублях | ин.валюта и драг. металлы в рублевом эквиваленте | ИТОГО | |
| 1 | 2 | 3 | 4 | 5 | 6 | 7 | 8 | 9 | 10 | 11 |
| АКТИВ | | | | | | | | | | |
| | | Раздел 1. Капитал и фонды | | | | | | | | |
| 105 | | Собственные доли уставного капитала (акции), выкупленные кредитной организацией | | | | | | | | |
| | 10501 | Собственные акции, выкупленные у акционеров | 0,00 | 5 479,00 | 0,00 | 5 479,00 | 5 479,00 | 0,00 | 5 479,00 | 0,00 |
| | | ИТОГО по счету 105 | 0,00 | 5 479,00 | 0,00 | 5 479,00 | 5 479,00 | 0,00 | 5 479,00 | 0,00 |
| | | ИТОГО по разделу | 0,00 | 5 479,00 | 0,00 | 5 479,00 | 5 479,00 | 0,00 | 5 479,00 | 0,00 |
| | | Раздел 2. Денежные средства и драгметаллы | | | | | | | | |
| 202 | | Наличная валюта и чеки (в том числе дорожные чеки), номинальная стоимость которых указана в иностранной валюте | | | | | | | | |
| | 20202 | Касса кредитных организаций | 43 149 128 357,31 | 11 110 068 332 618,36 | 1 517 681 695 962,72 | 12 627 750 029 581,08 | 11 096 346 531 329,94 | 1 515 331 295 891,66 | 12 611 677 827 221,60 | 59 221 330 716,79 |
| | 20203 | Чеки (в том числе дорожные чеки), номинальная стоимость которых указана в иностранной валюте | 48 447 777,82 | 0,00 | 23 520 070 299,86 | 23 520 070 299,86 | 0,00 | 23 503 986 283,07 | 23 503 986 283,07 | 64 531 794,61 |
| | 20206 | Касса обменных пунктов | 13 580 571,63 | 39 309 617 398,08 | 51 799 748 426,82 | 91 109 365 824,90 | 39 309 305 240,98 | 51 803 398 768,07 | 91 112 704 009,05 | 10 542 387,48 |
| | 20207 | Денежные средства в операционных кассах, находящихся вне помещений кредитных организаций | 1 905 959 346,88 | 772 178 148 610,60 | 38 457 061 302,46 | 810 635 209 913,06 | 772 256 420 933,77 | 38 532 206 539,47 | 810 788 627 473,24 | 1 752 541 786,70 |
| | 20208 | Денежные средства в банкоматах | 12 639 045 215,06 | 1 372 766 412 802,03 | 724 098 035,67 | 1 373 490 510 837,70 | 1 364 807 052 462,58 | 730 272 726,82 | 1 365 537 325 189,40 | 20 592 230 863,36 |

| 1 | 2 | 3 | 4 | 5 | 6 | 7 | 8 | 9 | 10 | 11 |
|-----|-------|--|-------------------|-----------------------|-----------------------|-----------------------|-----------------------|-----------------------|-----------------------|-------------------|
| | 20209 | Денежные средства в пути | 525 195 637,62 | 5 141 900 078 490,15 | 982 926 131 502,68 | 6 124 826 209 992,83 | 5 140 370 934 019,73 | 982 925 326 774,63 | 6 123 296 260 794,36 | 2 055 144 836,09 |
| | 20210 | Чеки (в том числе дорожные чеки), номинальная стоимость которых указана в иностранной валюте, в пути | 3 091 048,38 | 0,00 | 4 394 195 457,68 | 4 394 195 457,68 | 0,00 | 4 390 596 947,48 | 4 390 596 947,48 | 6 689 558,58 |
| | | ИТОГО по счету 202 | 58 284 447 954,70 | 18 436 222 589 919,22 | 2 619 503 001 987,89 | 21 055 725 591 907,11 | 18 413 090 243 987,00 | 2 617 217 083 931,20 | 21 030 307 327 918,20 | 83 702 711 943,61 |
| 203 | | Драгоценные металлы | | | | | | | | |
| | 20302 | Золото | 3 595 411 624,39 | 0,00 | 44 737 625 587,11 | 44 737 625 587,11 | 0,00 | 42 328 681 227,30 | 42 328 681 227,30 | 6 004 355 984,20 |
| | 20303 | Другие драгоценные металлы (кроме золота) | 110 418 522,52 | 0,00 | 2 943 676 354,52 | 2 943 676 354,52 | 0,00 | 2 700 081 267,61 | 2 700 081 267,61 | 354 013 609,43 |
| | 20305 | Драгоценные металлы в пути | 0,00 | 0,00 | 14 018 792 934,18 | 14 018 792 934,18 | 0,00 | 14 018 792 934,18 | 14 018 792 934,18 | 0,00 |
| | 20308 | Драгоценные металлы в монетах и памятных медальях | 240 355 387,61 | 0,00 | 1 336 929 409,31 | 1 336 929 409,31 | 0,00 | 1 236 704 198,07 | 1 236 704 198,07 | 340 580 598,85 |
| | 20311 | Драгоценные металлы, представленные клиентам (кроме кредитных организаций) | 1 339 385 024,06 | 0,00 | 2 891 761 272,57 | 2 891 761 272,57 | 0,00 | 3 726 527 586,08 | 3 726 527 586,08 | 504 618 710,55 |
| | 20315 | Депозитные счета в драгоценных металлах в кредитных организациях | 0,00 | 0,00 | 163 439 811,60 | 163 439 811,60 | 0,00 | 163 439 811,60 | 163 439 811,60 | 0,00 |
| | 20317 | Просроченная задолженность по операциям с драгоценными металлами | 471 877,65 | 0,00 | 4 060 387,94 | 4 060 387,94 | 0,00 | 3 997 331,06 | 3 997 331,06 | 534 934,53 |
| | 20319 | Просроченные проценты по операциям с драгоценными металлами | 6 206,68 | 0,00 | 23 130,77 | 23 130,77 | 0,00 | 27 859,55 | 27 859,55 | 1 477,90 |
| | | ИТОГО по счету 203 | 5 286 048 642,91 | 0,00 | 66 096 308 888,00 | 66 096 308 888,00 | 0,00 | 64 178 252 215,45 | 64 178 252 215,45 | 7 204 103 315,46 |
| | | ИТОГО по разделу | 63 570 496 597,61 | 18 436 222 589 919,22 | 2 682 599 310 875,89 | 21 121 821 900 795,11 | 18 413 090 243 987,00 | 2 681 392 336 146,65 | 21 094 485 580 133,65 | 90 906 817 259,07 |
| | | Раздел 3. Межбанковские операции | | | | | | | | |
| 301 | | Корреспондентские счета | | | | | | | | |
| | 30102 | Корреспондентские счета кредитных организаций в Банке России | 26 528 927 799,19 | 34 352 982 674 334,91 | 0,00 | 34 352 982 674 334,91 | 34 371 314 254 069,84 | 0,00 | 34 371 314 254 069,84 | 8 197 348 064,26 |
| | 30110 | Корреспондентские счета в кредитных организациях-корреспондентах | 27 558 724 748,76 | 251 988 771 963,30 | 24 117 419 151,58 | 276 106 191 114,88 | 235 377 374 619,24 | 24 183 281 297,17 | 259 560 655 916,41 | 17 304 259 947,23 |
| | 30114 | Корреспондентские счета в банках-нерезидентах в СКВ | 1 906 622 177,25 | 0,00 | 15 338 180 255 502,02 | 15 338 180 255 502,02 | 0,00 | 15 337 343 599 895,06 | 15 337 343 599 895,06 | 2 743 277 784,21 |
| | 30115 | Корреспондентские счета в банках-нерезидентах в иностранных валютах с ограниченной конвертацией | 495 986 025,93 | 0,00 | 2 083 808 557,69 | 2 083 808 557,69 | 0,00 | 2 107 171 746,51 | 2 107 171 746,51 | 472 622 837,11 |
| | 30119 | Корреспондентские счета в банках-нерезидентах в драгоценных металлах | 251 342 863,33 | 0,00 | 49 034 781 832,38 | 49 034 781 832,38 | 0,00 | 47 134 004 035,93 | 47 134 004 035,93 | 2 152 120 659,78 |
| | | ИТОГО по счету 301 | 29 941 603 614,46 | 34 604 971 446 298,21 | 15 413 416 265 043,67 | 50 018 387 711 341,88 | 34 606 691 628 689,08 | 15 410 768 056 974,67 | 50 017 459 685 663,75 | 30 869 629 292,59 |
| 302 | | Счета кредитных организаций по другим операциям | | | | | | | | |
| | 30202 | Обязательные резервы кредитных организаций по счетам в валюте РФ, перечисленные в Банк России | 41 361 462 000,00 | 18 667 659 000,00 | 0,00 | 18 667 659 000,00 | 1 166 928 000,00 | 0,00 | 1 166 928 000,00 | 58 862 193 000,00 |

| 1 | 2 | 3 | 4 | 5 | 6 | 7 | 8 | 9 | 10 | 11 |
|-------|--|---|----------------------|------------------------|-----------------------|------------------------|------------------------|-----------------------|------------------------|----------------------|
| 30204 | Обязательные резервы кредитных организаций по счетам в иностранной валюте, перечисленные в Банк России | | 15 447 317 000,00 | 6 680 880 000,00 | 0,00 | 6 680 880 000,00 | 3 075 393 000,00 | 0,00 | 3 075 393 000,00 | 19 052 804 000,00 |
| 30210 | Счета кредитных организаций по кассовому обслуживанию филиалов | | 19 700 000,00 | 638 857 127 750,40 | 0,00 | 638 857 127 750,40 | 638 854 327 750,40 | 0,00 | 638 854 327 750,40 | 22 500 000,00 |
| 30213 | Счета участников расчетов в расчетных небанковских кредитных организациях | | 146 329 371,12 | 63 040 604 170,21 | 0,00 | 63 040 604 170,21 | 62 971 947 594,12 | 0,00 | 62 971 947 594,12 | 214 985 947,21 |
| 30219 | Счета в кредитных организациях для взаимозачета, проводимого небанковскими кредитными организациями | | | 78 656 023 807,24 | 0,00 | 78 656 023 807,24 | 78 656 023 807,24 | 0,00 | 78 656 023 807,24 | 0,00 |
| 30221 | Незавершенные расчеты кредитной организации | | 62 420 000,00 | 231 512 179 986,19 | 0,00 | 231 512 179 986,19 | 229 561 871 986,19 | 0,00 | 229 561 871 986,19 | 2 012 728 000,00 |
| 30228 | Суммы резервирования при осуществлении валютных операций, перечисленные в Банк России | | 296 594 822,27 | 2 038 007 221,75 | 0,00 | 2 038 007 221,75 | 2 334 366 062,70 | 0,00 | 2 334 366 062,70 | 235 981,32 |
| 30233 | Незавершенные расчеты по операциям, совершаемым с использованием платежных карт | | 11 889 065 386,40 | 1 910 465 498 967,84 | 55 255 549 073,10 | 1 965 721 048 040,94 | 1 903 432 047 709,54 | 55 283 259 316,72 | 1 958 715 307 026,26 | 18 894 806 401,08 |
| | ИТОГО по счету 302 | | 69 222 888 579,79 | 2 949 917 980 903,63 | 55 255 549 073,10 | 3 003 173 529 976,73 | 2 920 052 905 910,19 | 55 283 259 316,72 | 2 975 336 165 226,91 | 99 060 253 329,61 |
| 303 | Расчеты с филиалами | | | | | | | | | |
| 30302 | Расчеты с филиалами, расположенными в Российской Федерации | | 2 111 604 198 087,29 | 106 242 054 611 915,53 | 42 315 193 987 083,09 | 148 557 248 598 998,62 | 105 547 178 385 456,48 | 42 263 856 126 831,72 | 147 811 034 512 288,20 | 2 857 818 284 797,71 |
| 30306 | Расчеты между подразделениями одной кредитной организации по переданным ресурсам | | 560 736 396 467,27 | 5 746 851 566 033,18 | 863 502 262 827,06 | 6 610 353 828 860,24 | 5 563 532 817 749,91 | 897 944 267 047,55 | 6 461 477 084 797,46 | 709 613 140 530,05 |
| | ИТОГО по счету 303 | | 2 672 340 394 554,56 | 111 988 906 177 948,71 | 43 178 696 249 910,15 | 155 167 602 427 858,86 | 111 110 711 203 206,39 | 43 161 800 393 879,27 | 154 272 511 597 085,66 | 3 567 431 425 327,76 |
| 304 | Расчеты на организованном рынке ценных бумаг | | | | | | | | | |
| 30402 | Счета участников РЦ ОРЦБ | | 741 903 134,59 | 1 628 994 023 144,06 | 462 196,36 | 1 628 994 485 340,42 | 1 629 209 522 801,16 | 707 286,60 | 1 629 210 230 087,76 | 526 160 387,25 |
| 30404 | Средства участников РЦ ОРЦБ для обеспечения расчетов по операциям на ОРЦБ | | | | | | | | | |
| 30406 | Средства участников РЦ ОРЦБ, депонируемые в расчетном центре для гарантийного обеспечения расчетов по операциям на секторах ОРЦБ | | | | 0,00 | 1 635 545 645 760,50 | 1 635 545 645 760,50 | 0,00 | 1 635 545 645 760,50 | 0,00 |
| 30409 | Расчеты участников РЦ ОРЦБ по итогам операций на ОРЦБ | | 775 720 000,00 | 811 761 691 092,81 | 0,00 | 811 761 691 092,81 | 812 104 461 092,81 | 0,00 | 812 104 461 092,81 | 436 950 000,00 |
| | ИТОГО по счету 304 | | 1 521 623 134,59 | 4 076 301 359 997,37 | 462 196,36 | 4 076 301 822 193,73 | 4 076 859 629 654,47 | 707 286,60 | 4 076 860 336 941,07 | 963 110 387,25 |
| 306 | Расчеты по ценным бумагам | | | | | | | | | |
| 30605 | Расчеты с Минфином России по ценным бумагам | | | 61 706,03 | 0,00 | 61 706,03 | 61 706,03 | 0,00 | 61 706,03 | 0,00 |
| | ИТОГО по счету 306 | | | 61 706,03 | 0,00 | 61 706,03 | 61 706,03 | 0,00 | 61 706,03 | 0,00 |

| 1 | 2 | 3 | 4 | 5 | 6 | 7 | 8 | 9 | 10 | 11 |
|-----|-------|--|----------------------|----------------------|----------------------|----------------------|----------------------|----------------------|----------------------|-------------------|
| 319 | | Депозиты и иные размещенные средства в Банке России | | | | | | | | |
| | 31901 | до востребования | 0,00 | 307 000 000 000,00 | 0,00 | 307 000 000 000,00 | 307 000 000 000,00 | 0,00 | 307 000 000 000,00 | 0,00 |
| | 31902 | на 1 день | 0,00 | 413 000 000 000,00 | 0,00 | 413 000 000 000,00 | 413 000 000 000,00 | 0,00 | 413 000 000 000,00 | 0,00 |
| | 31903 | на срок от 2 до 7 дней | 0,00 | 2 038 000 000 000,00 | 0,00 | 2 038 000 000 000,00 | 2 038 000 000 000,00 | 0,00 | 2 038 000 000 000,00 | 0,00 |
| | 31904 | на срок от 8 до 30 дней | 0,00 | 116 900 000 000,00 | 0,00 | 116 900 000 000,00 | 116 800 000 000,00 | 0,00 | 116 800 000 000,00 | 100 000 000,00 |
| | 31905 | на срок от 31 до 90 дней | 0,00 | 20 000 000,00 | 0,00 | 20 000 000,00 | 0,00 | 0,00 | 0,00 | 20 000 000,00 |
| | 31906 | на срок от 91 до 180 дней | 850 000 000,00 | 92 420 000 000,00 | 0,00 | 92 420 000 000,00 | 92 520 000 000,00 | 0,00 | 92 520 000 000,00 | 750 000 000,00 |
| | | ИТОГО по счету 319 | 850 000 000,00 | 2 967 340 000 000,00 | 0,00 | 2 967 340 000 000,00 | 2 967 320 000 000,00 | 0,00 | 2 967 320 000 000,00 | 870 000 000,00 |
| 320 | | Кредиты, предоставленные кредитным организациям | | | | | | | | |
| | 32001 | кредит, предоставленный при недостатке средств на корреспондентском счете ("овердрафт") | 0,00 | 2 485,01 | 0,00 | 2 485,01 | 2 485,01 | 0,00 | 2 485,01 | 0,00 |
| | 32002 | на 1 день | 0,00 | 588 256 700 000,00 | 17 238 377 371,00 | 605 495 077 371,00 | 588 256 700 000,00 | 17 238 377 371,00 | 605 495 077 371,00 | 0,00 |
| | 32003 | на срок от 2 до 7 дней | 0,00 | 447 596 800 000,00 | 20 507 517 137,00 | 468 104 317 137,00 | 447 596 800 000,00 | 20 507 517 137,00 | 468 104 317 137,00 | 0,00 |
| | 32004 | на срок от 8 до 30 дней | 14 450 000 000,00 | 89 601 300 000,00 | 2 164 603 085,00 | 91 765 903 085,00 | 95 430 300 000,00 | 2 164 603 085,00 | 97 594 903 085,00 | 8 621 000 000,00 |
| | 32005 | на срок от 31 до 90 дней | 0,00 | 6 400 000 000,00 | 0,00 | 6 400 000 000,00 | 4 820 000 000,00 | 0,00 | 4 820 000 000,00 | 1 580 000 000,00 |
| | 32009 | на срок свыше 3 лет | 949 822 500,00 | 0,00 | 150 800 825,00 | 150 800 825,00 | 0,00 | 258 028 125,00 | 258 028 125,00 | 842 595 200,00 |
| | | ИТОГО по счету 320 | 15 399 822 500,00 | 1 131 854 802 485,01 | 40 061 298 418,00 | 1 171 916 100 903,01 | 1 136 103 802 485,01 | 40 168 523 718,00 | 1 176 272 328 203,01 | 11 043 595 200,00 |
| 321 | | Кредиты, предоставленные банкам-нерезидентам | | | | | | | | |
| | 32102 | на 1 день | 0,00 | 165 000 000 000,00 | 3 021 759 200 340,00 | 3 186 759 200 340,00 | 165 000 000 000,00 | 3 021 759 200 340,00 | 3 186 759 200 340,00 | 0,00 |
| | 32103 | на срок от 2 до 7 дней | 0,00 | 47 750 000 000,00 | 3 056 798 200 920,00 | 3 104 548 200 920,00 | 47 750 000 000,00 | 3 056 798 200 920,00 | 3 104 548 200 920,00 | 0,00 |
| | 32104 | на срок от 8 до 30 дней | 38 837 030 800,00 | 16 750 000 000,00 | 105 087 812 940,00 | 121 837 812 940,00 | 10 750 000 000,00 | 76 948 003 040,00 | 87 698 003 040,00 | 72 976 840 700,00 |
| | 32105 | на срок от 31 до 90 дней | 0,00 | 540 000 000,00 | 0,00 | 540 000 000,00 | 540 000 000,00 | 0,00 | 540 000 000,00 | 0,00 |
| | 32107 | на срок от 181 дня до 1 года | 287 825 000,00 | 0,00 | 725 743 500,00 | 725 743 500,00 | 0,00 | 618 602 000,00 | 618 602 000,00 | 394 966 500,00 |
| | | ИТОГО по счету 321 | 1 139 124 855 800,00 | 230 040 000 000,00 | 6 184 370 957 700,00 | 6 414 410 957 700,00 | 224 040 000 000,00 | 6 156 124 006 300,00 | 6 380 164 006 300,00 | 73 371 807 200,00 |
| 322 | | Депозиты и иные размещенные средства в кредитных организациях | | | | | | | | |
| | 32202 | на 1 день | 0,00 | 0,00 | 0,00 | 0,00 | 0,00 | 0,00 | 0,00 | 0,00 |
| | | ИТОГО по счету 322 | 0,00 | 0,00 | 0,00 | 0,00 | 0,00 | 0,00 | 0,00 | 0,00 |
| 323 | | Депозиты и иные размещенные средства в банках-нерезидентах | | | | | | | | |
| | 32302 | на 1 день | 0,00 | 0,00 | 929 159 378 968,60 | 929 159 378 968,60 | 0,00 | 929 159 378 968,60 | 929 159 378 968,60 | 0,00 |
| | 32303 | на срок от 2 до 7 дней | 1 532 461 927,17 | 0,00 | 223 620 478 754,87 | 223 620 478 754,87 | 0,00 | 221 254 359 227,27 | 221 254 359 227,27 | 3 898 581 454,77 |
| | | ИТОГО по счету 323 | 1 532 461 927,17 | 0,00 | 1 152 779 857 723,47 | 1 152 779 857 723,47 | 0,00 | 1 150 413 738 195,87 | 1 150 413 738 195,87 | 3 898 581 454,77 |
| 324 | | Просроченная задолженность по предоставленным межбанковским кредитам, депозитам и иным размещенным средствам | | | | | | | | |

| 1 | 2 | 3 | 4 | 5 | 6 | 7 | 8 | 9 | 10 | 11 |
|-------|-------|--|----------------------|------------------------|-----------------------|------------------------|------------------------|-----------------------|------------------------|----------------------|
| | 32401 | по межбанковским кредитам, депозитам и иным размещенным средствам, предоставленным кредитным организациям | 48 121 025,00 | 48 121 025,00 | 0,00 | 48 121 025,00 | 96 242 050,00 | 0,00 | 96 242 050,00 | 0,00 |
| | | ИТОГО по счету 324 | 48 121 025,00 | 48 121 025,00 | 0,00 | 48 121 025,00 | 96 242 050,00 | 0,00 | 96 242 050,00 | 0,00 |
| 325 | | Просроченные проценты по предоставленным межбанковским кредитам, депозитам и иным размещенным средствам | | | | | | | | |
| 32501 | | по межбанковским кредитам, депозитам и иным размещенным средствам, предоставленным кредитным организациям | 43 977,63 | 0,00 | 0,00 | 0,00 | 43 977,63 | 0,00 | 43 977,63 | 0,00 |
| | | ИТОГО по счету 325 | 43 977,63 | 0,00 | 0,00 | 0,00 | 43 977,63 | 0,00 | 43 977,63 | 0,00 |
| 328 | | Предстоящие поступления и выплаты по межбанковским операциям | | | | | | | | |
| 32802 | | Предстоящие выплаты по операциям, связанным с привлечением денежных средств по межбанковским кредитам, депозитам и иным привлеченным средствам | 1 209 998 779,05 | 759 587 647,88 | 5 785 294 917,89 | 6 544 882 565,77 | 219 220 620,53 | 5 634 650 329,01 | 5 853 870 949,54 | 1 901 010 395,28 |
| | | ИТОГО по счету 328 | 1 209 998 779,05 | 759 587 647,88 | 5 785 294 917,89 | 6 544 882 565,77 | 219 220 620,53 | 5 634 650 329,01 | 5 853 870 949,54 | 1 901 010 395,28 |
| | | ИТОГО по разделу | 2 831 192 015 892,25 | 157 950 139 538 011,84 | 66 030 365 934 982,64 | 223 980 505 472 994,48 | 157 042 094 738 299,33 | 65 980 193 338 000,14 | 223 022 288 076 299,47 | 3 789 409 412 587,26 |
| | | Раздел 4. Операции с клиентами | | | | | | | | |
| 403 | | Прочие средства бюджетов | | | | | | | | |
| 40313 | | Разные расчеты с Минфином России | 0,00 | 89 323 996,96 | 0,00 | 89 323 996,96 | 89 323 996,96 | 0,00 | 89 323 996,96 | 0,00 |
| | | ИТОГО по счету 403 | 0,00 | 89 323 996,96 | 0,00 | 89 323 996,96 | 89 323 996,96 | 0,00 | 89 323 996,96 | 0,00 |
| 442 | | Кредиты, предоставленные финансовым органам субъектов Российской Федерации и органов местного самоуправления | | | | | | | | |
| 44201 | | Кредит, предоставленный при недостатке средств на расчетном (текущем) счете ("овердрафт") | 0,00 | 0,00 | 0,00 | 0,00 | 0,00 | 0,00 | 0,00 | 0,00 |
| 44202 | | на 1 день | | | | | | | | |
| 44203 | | на срок от 2 до 7 дней | | | | | | | | |
| 44204 | | на срок от 8 до 30 дней | | | | | | | | |
| 44205 | | на срок от 31 до 90 дней | | | | | | | | |
| 44206 | | на срок от 91 до 180 дней | | | | | | | | |
| 44207 | | на срок от 181 дня до 1 года | | | | | | | | |
| 44208 | | на срок от 1 года до 3 лет | | | | | | | | |
| 44209 | | на срок свыше 3 лет | | | | | | | | |
| | | ИТОГО по счету 442 | 9 911 200 775,00 | 26 677 962 699,47 | 0,00 | 26 677 962 699,47 | 19 874 394 736,88 | 0,00 | 19 874 394 736,88 | 16 714 768 737,59 |

| 1 | 2 | 3 | 4 | 5 | 6 | 7 | 8 | 9 | 10 | 11 |
|-----|-------|--|-------------------|-------------------|-------------------|--------------------|-------------------|-------------------|-------------------|-------------------|
| 444 | | Кредиты, предоставленные внебюджетным фондам субъектов Российской Федерации и органов местного самоуправления | | | | | | | | |
| | 44401 | Кредит, предоставленный при недостатке средств на расчетном (текущем) счете ("овердрафт") | 4 199 840,00 | 1 819 811,23 | 0,00 | 1 819 811,23 | 6 019 651,23 | 0,00 | 6 019 651,23 | 0,00 |
| | 44407 | на срок от 181 дня до 1 года | | | | | | | | |
| | 44409 | на срок свыше 3 лет | 500 000,00 | 2 500 000,00 | 0,00 | 2 500 000,00 | 3 000 000,00 | 0,00 | 3 000 000,00 | 0,00 |
| | | ИТОГО по счету 444 | 14 000 000,00 | 0,00 | 0,00 | 0,00 | 5 488 000,00 | 0,00 | 5 488 000,00 | 8 512 000,00 |
| 445 | | Кредиты, предоставленные финансовым организациям, находящимся в федеральной собственности | 18 699 840,00 | 4 319 811,23 | 0,00 | 4 319 811,23 | 14 507 651,23 | 0,00 | 14 507 651,23 | 8 512 000,00 |
| | 44506 | на срок от 181 дня до 1 года | 0,00 | 0,00 | 0,00 | 0,00 | 0,00 | 0,00 | 0,00 | 0,00 |
| | | ИТОГО по счету 445 | 0,00 | 0,00 | 0,00 | 0,00 | 0,00 | 0,00 | 0,00 | 0,00 |
| 446 | | Кредиты, предоставленные коммерческим организациям, находящимся в федеральной собственности | | | | | | | | |
| | 44601 | Кредит, предоставленный при недостатке средств на расчетном (текущем) счете ("овердрафт") | 90 710 545,12 | 6 847 892 889,53 | 0,00 | 6 847 892 889,53 | 6 894 640 729,53 | 0,00 | 6 894 640 729,53 | 43 962 705,12 |
| | 44603 | на срок до 30 дней | 90 000 000,00 | 1 683 143 736,23 | 299 372 451,00 | 1 982 516 187,23 | 1 723 143 736,23 | 299 372 451,00 | 2 022 516 187,23 | 50 000 000,00 |
| | 44604 | на срок от 31 до 90 дней | 317 825 066,63 | 15 711 504 434,43 | 182 056 137,25 | 15 893 560 571,68 | 15 976 788 574,65 | 154 775 112,02 | 16 131 563 686,67 | 79 821 951,64 |
| | 44605 | на срок от 91 до 180 дней | 4 938 992 197,28 | 5 316 108 246,83 | 47 879 274,88 | 5 363 987 521,71 | 8 565 554 226,08 | 30 018 567,98 | 8 595 572 794,06 | 1 707 406 924,93 |
| | 44606 | на срок от 181 дня до 1 года | 10 214 557 823,17 | 16 973 720 842,13 | 7 822 860 999,42 | 24 796 581 841,55 | 15 776 860 029,13 | 6 044 887 454,99 | 21 821 747 484,12 | 13 189 392 180,60 |
| | 44607 | на срок от 1 года до 3 лет | 28 302 627 426,39 | 15 023 849 229,06 | 34 667 299 216,25 | 49 691 148 447,31 | 12 031 218 371,95 | 23 459 790 397,42 | 37 491 008 769,37 | 40 502 767 104,33 |
| | 44608 | на срок свыше 3 лет | 22 031 465 272,00 | 1 475 317 727,42 | 3 637 642 105,80 | 5 112 959 833,22 | 2 421 685 772,35 | 3 804 802 928,38 | 6 226 488 700,73 | 20 917 936 404,49 |
| | | ИТОГО по счету 446 | 65 986 178 330,59 | 63 031 537 105,63 | 46 657 110 186,60 | 109 688 647 292,23 | 63 389 891 439,92 | 35 793 646 911,79 | 99 183 538 351,71 | 76 491 287 271,11 |
| 447 | | Кредиты, предоставленные некоммерческим организациям, находящимся в федеральной собственности | | | | | | | | |
| | 44701 | Кредит, предоставленный при недостатке средств на расчетном (текущем) счете ("овердрафт") | | 63 014 626,43 | 0,00 | 63 014 626,43 | 61 735 581,56 | 0,00 | 61 735 581,56 | 1 279 044,87 |
| | 44703 | на срок до 30 дней | | 0,00 | 0,00 | 0,00 | 0,00 | 0,00 | 0,00 | 0,00 |
| | 44704 | на срок от 31 до 90 дней | | 0,00 | 0,00 | 0,00 | 0,00 | 0,00 | 0,00 | 0,00 |
| | 44705 | на срок от 91 до 180 дней | | 0,00 | 0,00 | 0,00 | 0,00 | 0,00 | 0,00 | 0,00 |
| | 44706 | на срок от 181 дня до 1 года | 8 631 917,80 | 9 600 000,00 | 0,00 | 9 600 000,00 | 9 331 917,80 | 0,00 | 9 331 917,80 | 8 900 000,00 |
| | 44707 | на срок от 1 года до 3 лет | 40 914 124,94 | 9 323 395,87 | 0,00 | 9 323 395,87 | 29 029 471,60 | 0,00 | 29 029 471,60 | 21 208 049,21 |
| | 44708 | на срок свыше 3 лет | 26 189 830,24 | 0,00 | 0,00 | 0,00 | 0,00 | 0,00 | 0,00 | 26 189 830,24 |

| 1 | 2 | 3 | 4 | 5 | 6 | 7 | 8 | 9 | 10 | 11 |
|-----|-------|---|------------------|-------------------|---------------|-------------------|-------------------|----------------|-------------------|------------------|
| | | ИТОГО по счету 447 | 75 735 872,98 | 81 938 022,30 | 0,00 | 81 938 022,30 | 100 096 970,96 | 0,00 | 100 096 970,96 | 57 576 924,32 |
| 448 | | Кредиты, предоставленные финансовым организациям, находящимся в государственной (кроме федеральной) собственности | | | | | | | | |
| | 44806 | на срок от 181 дня до 1 года | 0,00 | 0,00 | 0,00 | 0,00 | 0,00 | 0,00 | 0,00 | 0,00 |
| | 44807 | на срок от 1 года до 3 лет | 0,00 | 48 500 000,00 | 0,00 | 48 500 000,00 | 24 750 000,00 | 0,00 | 24 750 000,00 | 23 750 000,00 |
| | | ИТОГО по счету 448 | 0,00 | 48 500 000,00 | 0,00 | 48 500 000,00 | 24 750 000,00 | 0,00 | 24 750 000,00 | 23 750 000,00 |
| 449 | | Кредиты, предоставленные коммерческим организациям, находящимся в государственной (кроме федеральной) собственности | | | | | | | | |
| | 44901 | Кредит, предоставленный при недостатке средств на расчетном (текущем) счете ("овердрафт") | 85 523 720,11 | 4 382 634 382,20 | 0,00 | 4 382 634 382,20 | 4 332 928 976,10 | 0,00 | 4 332 928 976,10 | 133 229 126,21 |
| | 44903 | на срок до 30 дней | 0,00 | 90 410 207,48 | 0,00 | 90 410 207,48 | 90 410 207,48 | 0,00 | 90 410 207,48 | 0,00 |
| | 44904 | на срок от 31 до 90 дней | 4 530 000,00 | 416 269 435,09 | 0,00 | 416 269 435,09 | 409 545 497,95 | 0,00 | 409 545 497,95 | 11 253 937,14 |
| | 44905 | на срок от 91 до 180 дней | 602 608 852,32 | 2 038 022 020,48 | 0,00 | 2 038 022 020,48 | 2 261 955 921,80 | 0,00 | 2 261 955 921,80 | 398 674 951,00 |
| | 44906 | на срок от 181 дня до 1 года | 2 747 768 476,15 | 6 113 285 834,12 | 0,00 | 6 113 285 834,12 | 5 294 867 379,07 | 0,00 | 5 294 867 379,07 | 3 566 186 931,20 |
| | 44907 | на срок от 1 года до 3 лет | 1 639 339 917,20 | 980 112 099,11 | 0,00 | 980 112 099,11 | 1 617 127 888,55 | 0,00 | 1 617 127 888,55 | 1 002 324 127,76 |
| | 44908 | на срок свыше 3 лет | 2 136 577 514,26 | 2 639 177 141,79 | 42 604 213,91 | 2 681 781 355,70 | 783 791 448,66 | 134 916 549,75 | 918 707 998,41 | 3 919 650 871,55 |
| | | ИТОГО по счету 449 | 7 236 348 480,04 | 16 679 911 120,27 | 42 604 213,91 | 16 722 515 334,18 | 14 790 627 319,61 | 134 916 549,75 | 14 925 543 869,36 | 9 033 319 944,86 |
| 450 | | Кредиты, предоставленные некоммерческим организациям, находящимся в государственной (кроме федеральной) собственности | | | | | | | | |
| | 45001 | Кредит, предоставленный при недостатке средств на расчетном (текущем) счете ("овердрафт") | 136 034,60 | 258 452 881,39 | 0,00 | 258 452 881,39 | 244 296 386,11 | 0,00 | 244 296 386,11 | 14 292 529,88 |
| | 45003 | на срок до 30 дней | 0,00 | 300 000,00 | 0,00 | 300 000,00 | 0,00 | 0,00 | 0,00 | 300 000,00 |
| | 45004 | на срок от 31 до 90 дней | 0,00 | 600 000,00 | 0,00 | 600 000,00 | 600 000,00 | 0,00 | 600 000,00 | 0,00 |
| | 45005 | на срок от 91 до 180 дней | 0,00 | 45 260 412,26 | 0,00 | 45 260 412,26 | 42 910 412,26 | 0,00 | 42 910 412,26 | 2 350 000,00 |
| | 45006 | на срок от 181 дня до 1 года | 203 080 566,54 | 116 592 640,73 | 0,00 | 116 592 640,73 | 283 714 136,74 | 0,00 | 283 714 136,74 | 45 959 070,53 |
| | 45007 | на срок от 1 года до 3 лет | 76 385 000,00 | 45 952 230,45 | 0,00 | 45 952 230,45 | 80 030 230,45 | 0,00 | 80 030 230,45 | 42 307 000,00 |
| | 45008 | на срок свыше 3 лет | 0,00 | 0,00 | 0,00 | 0,00 | 0,00 | 0,00 | 0,00 | 0,00 |
| | | ИТОГО по счету 450 | 289 601 601,14 | 467 158 164,83 | 0,00 | 467 158 164,83 | 651 551 165,56 | 0,00 | 651 551 165,56 | 105 208 600,41 |
| 451 | | Кредиты, предоставленные негосударственным финансовым организациям | | | | | | | | |
| | 45101 | Кредит, предоставленный при недостатке средств на расчетном (текущем) счете ("овердрафт") | 18 344 743,90 | 401 024 314,29 | 0,00 | 401 024 314,29 | 414 197 493,27 | 0,00 | 414 197 493,27 | 5 171 564,92 |

| 1 | 2 | 3 | 4 | 5 | 6 | 7 | 8 | 9 | 10 | 11 |
|-------|--|---|----------------------|----------------------|--------------------|----------------------|----------------------|--------------------|----------------------|----------------------|
| 45103 | на срок до 30 дней | | 0,00 | 231 955 475,00 | 0,00 | 231 955 475,00 | 214 955 475,00 | 0,00 | 214 955 475,00 | 17 000 000,00 |
| 45104 | на срок от 31 до 90 дней | | 10 400 000,00 | 605 412 000,00 | 0,00 | 605 412 000,00 | 465 812 000,00 | 0,00 | 465 812 000,00 | 150 000 000,00 |
| 45105 | на срок от 91 до 180 дней | | 637 000 000,00 | 1 344 972 000,00 | 0,00 | 1 344 972 000,00 | 1 668 422 000,00 | 0,00 | 1 668 422 000,00 | 313 550 000,00 |
| 45106 | на срок от 181 дня до 1 года | | 386 465 395,18 | 823 016 803,75 | 35 376,29 | 823 052 180,04 | 799 755 667,84 | 2 092 369,78 | 801 848 037,62 | 407 669 537,60 |
| 45107 | на срок от 1 года до 3 лет | | 1 802 442 376,41 | 1 614 261 575,14 | 69 922 761,46 | 1 684 184 336,60 | 2 058 679 250,84 | 13 108 163,92 | 2 071 787 414,76 | 1 414 839 298,25 |
| 45108 | на срок свыше 3 лет | | 895 298 523,44 | 2 431 808 946,19 | 105 435 649,48 | 2 537 244 595,67 | 759 560 604,10 | 25 128 263,48 | 784 688 867,58 | 2 647 854 251,53 |
| | ИТОГО по счету 451 | | 3 749 951 038,93 | 7 452 451 114,37 | 175 393 787,23 | 7 627 844 901,60 | 6 381 382 491,05 | 40 328 797,18 | 6 421 711 288,23 | 4 956 084 652,30 |
| 452 | Кредиты, предоставленные негосударственным коммерческим организациям | | | | | | | | | |
| 45201 | Кредит, предоставленный при недостатке средств на расчетном ("текущем) счете ("овердрафт") | | | | | | | | | |
| 45203 | на срок до 30 дней | | 28 939 949 072,52 | 1 112 096 010 579,34 | 0,00 | 1 112 096 010 579,34 | 1 110 111 157 834,98 | 0,00 | 1 110 111 157 834,98 | 30 924 801 816,88 |
| 45204 | на срок от 31 до 90 дней | | 6 325 895 680,21 | 150 912 481 892,50 | 1 344 960 242,71 | 152 257 442 135,21 | 139 641 697 118,15 | 5 676 726 492,71 | 145 318 423 610,86 | 13 264 914 204,56 |
| 45205 | на срок от 91 до 180 дней | | 53 892 237 427,59 | 405 544 327 656,15 | 39 936 109 704,99 | 445 480 437 361,14 | 278 350 262 961,89 | 67 806 065 787,10 | 346 156 328 748,99 | 153 216 346 039,74 |
| 45206 | на срок от 181 дня до 1 года | | 135 614 225 202,58 | 380 168 294 941,84 | 70 992 199 249,93 | 451 160 494 191,77 | 378 491 587 735,76 | 74 982 870 489,55 | 453 474 458 225,31 | 133 300 261 169,04 |
| 45207 | на срок от 1 года до 3 лет | | 340 971 313 799,96 | 632 443 222 892,84 | 52 411 111 195,46 | 684 854 334 088,30 | 472 068 103 372,35 | 88 748 469 046,38 | 560 816 572 418,73 | 465 009 075 469,53 |
| 45208 | на срок свыше 3 лет | | 391 320 600 414,42 | 311 778 330 994,84 | 125 455 536 878,50 | 437 233 867 873,34 | 248 138 833 765,81 | 123 693 173 310,09 | 371 832 007 075,90 | 456 722 461 211,86 |
| 45209 | до востребования | | 291 368 805 762,57 | 183 570 144 078,39 | 169 108 459 433,23 | 352 678 603 511,62 | 68 883 603 651,90 | 101 147 073 005,09 | 170 030 676 656,99 | 474 016 732 617,20 |
| | ИТОГО по счету 452 | | 1 248 433 027 359,85 | 3 176 512 813 035,90 | 459 248 376 704,82 | 3 635 761 189 740,72 | 2 695 685 246 440,84 | 462 054 378 130,92 | 3 157 739 624 571,76 | 1 726 454 592 528,81 |
| 453 | Кредиты, предоставленные негосударственным некоммерческим организациям | | | | | | | | | |
| 45301 | Кредит, предоставленный при недостатке средств на расчетном ("текущем) счете ("овердрафт") | | | | | | | | | |
| 45303 | на срок до 30 дней | | 5 202 555 241,33 | 4 502 909 144,49 | 0,00 | 4 502 909 144,49 | 4 546 033 517,02 | 0,00 | 4 546 033 517,02 | 159 430 868,80 |
| 45304 | на срок от 31 до 90 дней | | 5 431 000,00 | 57 643 100,00 | 0,00 | 57 643 100,00 | 56 974 100,00 | 0,00 | 56 974 100,00 | 6 100 000,00 |
| 45305 | на срок от 91 до 180 дней | | 2 373 376 428,70 | 112 302 605,50 | 0,00 | 112 302 605,50 | 139 709 330,99 | 0,00 | 139 709 330,99 | 9 969 703,21 |
| 45306 | на срок от 181 дня до 1 года | | 202 347 068,87 | 534 696 426,93 | 0,00 | 534 696 426,93 | 479 472 705,65 | 0,00 | 479 472 705,65 | 257 940 790,15 |
| 45307 | на срок от 1 года до 3 лет | | 840 658 149,74 | 1 029 584 714,12 | 23 379 922,26 | 1 052 964 636,38 | 493 037 024,07 | 354 378 672,26 | 847 415 696,33 | 1 046 207 089,79 |
| 45308 | на срок свыше 3 лет | | 89 252 172,32 | 215 009 110,64 | 0,00 | 215 009 110,64 | 11 557 550,11 | 0,00 | 11 557 550,11 | 292 703 732,85 |
| | ИТОГО по счету 453 | | 2 340 841 976,65 | 7 927 287 363,57 | 23 379 922,26 | 7 950 667 285,83 | 7 048 422 358,75 | 354 378 672,26 | 7 402 801 031,01 | 2 888 708 231,47 |
| 454 | Кредиты, предоставленные индивидуальным предпринимателям | | | | | | | | | |
| 45401 | Кредит, предоставленный при недостатке средств на расчетном ("текущем) счете ("овердрафт") | | | | | | | | | |
| 45403 | на срок до 30 дней | | 243 091 293,96 | 72 042 765 213,84 | 0,00 | 72 042 765 213,84 | 72 024 397 666,77 | 0,00 | 72 024 397 666,77 | 2 620 170 311,05 |
| 45404 | на срок от 31 до 90 дней | | 628 670 419,45 | 1 097 833 288,85 | 0,00 | 1 097 833 288,85 | 1 295 851 049,14 | 0,00 | 1 295 851 049,14 | 45 073 533,67 |
| | | | | 3 089 325 753,62 | 0,00 | 3 089 325 753,62 | 3 222 698 936,36 | 0,00 | 3 222 698 936,36 | 495 297 236,71 |

| 1 | 2 | 3 | 4 | 5 | 6 | 7 | 8 | 9 | 10 | 11 |
|-------|-------|---|--------------------|--------------------|-------------------|--------------------|--------------------|-------------------|--------------------|--------------------|
| | 45405 | на срок от 91 до 180 дней | 1 819 528 901,00 | 7 241 965 560,91 | 11 204 701,29 | 7 253 170 262,20 | 6 474 306 402,23 | 1 794 035,14 | 6 476 100 437,37 | 2 596 598 725,83 |
| | 45406 | на срок от 181 дня до 1 года | 27 287 152 953,97 | 45 557 513 296,80 | 284 829 410,41 | 45 843 342 707,21 | 44 007 818 270,94 | 490 188 226,13 | 44 498 006 497,07 | 28 631 489 164,11 |
| | 45407 | на срок от 1 года до 3 лет | 14 489 482 152,96 | 29 038 322 748,68 | 202 060 302,99 | 29 240 383 051,67 | 17 438 716 452,15 | 205 157 547,29 | 17 643 873 999,44 | 26 085 991 205,19 |
| | 45408 | на срок свыше 3 лет | 846 760 459,11 | 5 749 820 327,45 | 629 495 378,98 | 6 379 315 706,43 | 406 628 126,25 | 37 162 479,39 | 443 790 605,64 | 6 782 285 559,90 |
| | 45409 | до востребования | 0,00 | 0,00 | 0,00 | 0,00 | 0,00 | 0,00 | 0,00 | 0,00 |
| | | ИТОГО по счету 454 | 47 916 488 944,43 | 163 817 546 190,15 | 1 127 589 793,67 | 164 945 135 983,82 | 144 870 416 903,84 | 734 302 287,95 | 145 604 719 191,79 | 67 256 905 736,46 |
| 455 | | Кредиты, предоставленные физическим лицам | | | | | | | | |
| | 45502 | на срок до 30 дней | 528 135 696,00 | 12 620 721 546,62 | 3 540 325,60 | 12 624 261 872,22 | 13 147 957 242,62 | 3 540 325,60 | 13 151 497 568,22 | 900 000,00 |
| | 45503 | на срок от 31 до 90 дней | 85 533 079,50 | 32 100 007 673,63 | 265 278,29 | 32 100 272 951,92 | 22 043 951 183,52 | 265 278,29 | 22 044 216 461,81 | 10 141 589 569,61 |
| | 45504 | на срок от 91 до 180 дней | 606 396 471,25 | 1 424 550 075,45 | 1 737 710,89 | 1 426 287 786,34 | 1 728 948 690,22 | 2 286 737,10 | 1 731 235 427,32 | 301 448 830,27 |
| | 45505 | на срок от 181 дня до 1 года | 8 339 467 570,81 | 22 109 595 640,66 | 345 920 519,65 | 22 455 516 160,31 | 18 699 673 126,28 | 350 333 098,59 | 19 050 006 224,87 | 11 744 977 506,25 |
| | 45506 | на срок от 1 года до 3 лет | 63 342 325 884,43 | 103 371 625 187,32 | 1 144 273 855,79 | 104 515 899 043,11 | 83 033 439 005,30 | 1 204 538 944,36 | 84 237 977 949,66 | 83 620 246 977,88 |
| | 45507 | на срок свыше 3 лет | 396 640 933 640,57 | 441 586 549 685,68 | 54 540 159 740,15 | 496 126 709 425,83 | 272 024 787 727,48 | 36 649 764 654,06 | 308 674 552 381,54 | 584 093 090 684,86 |
| | 45509 | Кредит, предоставленный при недостатке средств на депозитном счете ("овердрафт") | 382 571 616,79 | 11 010 364 956,48 | 1 705 933 076,57 | 12 716 298 033,05 | 10 866 507 777,40 | 1 698 936 676,98 | 12 565 444 454,38 | 533 425 195,46 |
| 456 | | ИТОГО по счету 455 | 469 925 363 959,35 | 624 223 414 765,84 | 57 741 830 506,94 | 681 965 245 272,78 | 421 545 264 752,82 | 39 909 665 714,98 | 461 454 930 467,80 | 690 435 678 764,33 |
| | | Кредиты, предоставленные юридическим лицам - нерезидентам | | | | | | | | |
| 45605 | | на срок от 1 года до 3 лет | 0,00 | 0,00 | 0,00 | 0,00 | 0,00 | 0,00 | 0,00 | 0,00 |
| | | ИТОГО по счету 456 | 0,00 | 0,00 | 0,00 | 0,00 | 0,00 | 0,00 | 0,00 | 0,00 |
| 457 | | Кредиты, предоставленные физическим лицам - нерезидентам | | | | | | | | |
| 45701 | | на срок до 30 дней | 0,00 | 54 945,49 | 131,94 | 55 077,43 | 54 945,49 | 131,94 | 55 077,43 | 0,00 |
| 45707 | | до востребования | 0,00 | 0,00 | 0,00 | 0,00 | 0,00 | 0,00 | 0,00 | 0,00 |
| 45708 | | Кредит, предоставленный при недостатке средств на депозитном счете ("овердрафт") | 420 943,48 | 13 870 364,13 | 3 119 323,36 | 16 989 687,49 | 13 639 603,02 | 2 924 786,84 | 16 564 389,86 | 846 241,11 |
| 458 | | ИТОГО по счету 457 | 420 943,48 | 13 925 309,62 | 3 119 455,30 | 17 044 764,92 | 13 694 348,51 | 2 924 918,78 | 16 619 467,29 | 846 241,11 |
| | | Просроченная задолженность по предоставленным кредитам и прочим размещенным средствам | | | | | | | | |
| 45802 | | Финансовым органам субъектов Российской Федерации и органов местного самоуправления | 0,00 | 5 469 536,55 | 0,00 | 5 469 536,55 | 5 469 536,55 | 0,00 | 5 469 536,55 | 0,00 |
| 45806 | | Коммерческим организациям, находящимся в федеральной собственности | 497 984 429,72 | 436 444 764,26 | 0,00 | 436 444 764,26 | 616 566 842,84 | 0,00 | 616 566 842,84 | 317 862 351,14 |
| 45807 | | Некоммерческим организациям, находящимся в федеральной собственности | 341 106,16 | 1 000 000,00 | 0,00 | 1 000 000,00 | 1 000 000,00 | 0,00 | 1 000 000,00 | 341 106,16 |

| 1 | 2 | 3 | 4 | 5 | 6 | 7 | 8 | 9 | 10 | 11 |
|-------|--|---|-------------------|-------------------|------------------|-------------------|-------------------|------------------|-------------------|-------------------|
| 45808 | Финансовым организациям, находящимся в государственной (кроме федеральной) собственности | | 0,00 | 7 250 000,00 | 0,00 | 7 250 000,00 | 7 250 000,00 | 0,00 | 7 250 000,00 | 0,00 |
| 45809 | Коммерческим организациям, находящимся в государственной (кроме федеральной) собственности | | 129 932 689,41 | 529 716 361,60 | 0,00 | 529 716 361,60 | 583 011 587,69 | 0,00 | 583 011 587,69 | 76 657 463,32 |
| 45810 | Некоммерческим организациям, находящимся в государственной (кроме федеральной) собственности | | 5 150 000,00 | 13 197 387,52 | 0,00 | 13 197 387,52 | 6 997 387,52 | 0,00 | 6 997 387,52 | 11 350 000,00 |
| 45811 | Негосударственным финансовым организациям | | 615 879,59 | 4 979 685,46 | 0,00 | 4 979 685,46 | 5 595 565,05 | 0,00 | 5 595 565,05 | 0,00 |
| 45812 | Негосударственным коммерческим организациям | | 16 479 601 273,81 | 36 200 148 491,19 | 1 011 183 185,98 | 37 211 331 677,17 | 29 997 510 979,70 | 951 852 359,17 | 30 949 363 338,87 | 22 741 569 612,11 |
| 45813 | Негосударственным некоммерческим организациям | | 21 118 601,86 | 113 006 863,21 | 0,00 | 113 006 863,21 | 101 757 317,34 | 0,00 | 101 757 317,34 | 32 368 147,73 |
| 45814 | Индивидуальным предпринимателям | | 882 777 269,01 | 3 457 432 528,99 | 1 238 095,85 | 3 458 670 624,84 | 2 862 047 974,91 | 1 599 625,73 | 2 863 647 600,64 | 1 477 800 293,21 |
| 45815 | Гражданам | | 1 463 411 938,88 | 12 263 943 612,35 | 1 260 042 673,32 | 13 523 985 285,67 | 9 750 953 545,91 | 1 008 284 986,43 | 10 759 238 532,34 | 4 228 155 712,21 |
| 45816 | Юридическим лицам - нерезидентам | | 241 768 336,42 | 0,00 | 135 921 406,48 | 135 921 406,48 | 0,00 | 135 921 406,48 | 135 921 406,48 | 241 768 336,42 |
| 45817 | Физическим лицам - нерезидентам | | 128 458,32 | 1 918 636,09 | 1 253 465,50 | 3 172 101,59 | 1 631 168,15 | 1 042 209,59 | 2 673 377,74 | 627 182,17 |
| 459 | ИТОГО по счету 458 | | 19 722 850 003,18 | 53 034 507 867,22 | 2 409 638 827,13 | 55 444 146 694,35 | 43 939 791 905,66 | 2 098 700 587,40 | 46 038 492 493,06 | 29 128 504 204,47 |
| 459 | Просроченные проценты по предоставленным кредитам и прочим размещенным средствам | | | | | | | | | |
| 45902 | Финансовым органам субъектов Российской Федерации и органов местного самоуправления | | 0,00 | 2 134 318,98 | 0,00 | 2 134 318,98 | 2 134 318,98 | 0,00 | 2 134 318,98 | 0,00 |
| 45906 | Коммерческим организациям, находящимся в федеральной собственности | | 0,00 | 4 415 230,81 | 284 290,83 | 4 699 521,64 | 4 415 230,81 | 284 290,83 | 4 699 521,64 | 0,00 |
| 45907 | Некоммерческим организациям, находящимся в федеральной собственности | | 0,00 | 0,00 | 0,00 | 0,00 | 0,00 | 0,00 | 0,00 | 0,00 |
| 45908 | Финансовым организациям, находящимся в государственной (кроме федеральной) собственности | | 0,00 | 367 758,91 | 0,00 | 367 758,91 | 367 758,91 | 0,00 | 367 758,91 | 0,00 |
| 45909 | Коммерческим организациям, находящимся в государственной (кроме федеральной) собственности | | 438 265,54 | 3 991 377,76 | 0,00 | 3 991 377,76 | 4 369 724,56 | 0,00 | 4 369 724,56 | 79 918,74 |
| 45910 | Некоммерческим организациям, находящимся в государственной (кроме федеральной) собственности | | 0,00 | 3 178,08 | 0,00 | 3 178,08 | 3 178,08 | 0,00 | 3 178,08 | 0,00 |
| 45911 | Негосударственным финансовым организациям | | 311 890,43 | 52 879,79 | 0,00 | 52 879,79 | 52 879,79 | 0,00 | 52 879,79 | 311 890,43 |
| 45912 | Негосударственным коммерческим организациям | | 66 735 494,47 | 381 652 508,36 | 35 036 423,55 | 416 688 931,91 | 390 097 742,82 | 35 038 222,88 | 425 135 965,70 | 58 288 460,68 |

| 1 | 2 | 3 | 4 | 5 | 6 | 7 | 8 | 9 | 10 | 11 |
|-----|-------|--|-------------------|----------------------|----------------------|-----------------------|----------------------|----------------------|-----------------------|-------------------|
| | 45913 | Негосударственным некоммерческим организациям | 0,00 | 233 897,19 | 0,00 | 233 897,19 | 233 897,19 | 0,00 | 233 897,19 | 0,00 |
| | 45914 | Индивидуальным предпринимателям | 2 290 793,49 | 2 457 038,68 | 168 092,79 | 2 625 131,47 | 2 951 641,07 | 186 568,45 | 3 138 209,52 | 1 777 715,44 |
| | 45915 | Гражданам | 27 843 991,45 | 16 870 143,99 | 13 110 792,52 | 29 980 936,51 | 23 767 377,18 | 13 111 730,84 | 36 879 108,02 | 20 945 819,94 |
| | 45917 | Физическим лицам - нерезидентам | 0,00 | 0,00 | 0,00 | 0,00 | 0,00 | 0,00 | 0,00 | 0,00 |
| | | ИТОГО по счету 459 | 97 640 433,38 | 412 178 332,55 | 48 599 599,69 | 460 777 932,24 | 428 393 749,39 | 48 620 813,00 | 477 014 562,39 | 81 403 805,23 |
| 466 | | Средства, предоставленные некоммерческим организациям, находящимся в федеральной собственности | | | | | | | | |
| | 46607 | на срок свыше 3 лет | 0,00 | 0,00 | 0,00 | 0,00 | 0,00 | 0,00 | 0,00 | 0,00 |
| | | ИТОГО по счету 466 | 0,00 | 0,00 | 0,00 | 0,00 | 0,00 | 0,00 | 0,00 | 0,00 |
| 470 | | Средства, предоставленные негосударственным финансовым организациям | | | | | | | | |
| | 47001 | до востребования | 2 575 650,00 | 2 000 000,00 | 92 458,00 | 2 092 458,00 | 0,00 | 141 486,00 | 141 486,00 | 4 526 622,00 |
| | | ИТОГО по счету 470 | 2 575 650,00 | 2 000 000,00 | 92 458,00 | 2 092 458,00 | 0,00 | 141 486,00 | 141 486,00 | 4 526 622,00 |
| 474 | | Расчеты по отдельным операциям | | | | | | | | |
| | 47404 | Расчеты с валютными и фондовыми биржами | 10 414 801,20 | 3 868 999 224 458,78 | 1 992 279 564 818,79 | 5 861 278 789 277,57 | 3 869 004 414 081,98 | 1 992 277 050 419,49 | 5 861 281 464 501,47 | 7 739 577,30 |
| | 47406 | Расчеты с клиентами по покупке и продаже иностранной валюты | 0,00 | 5 259 871 660,71 | 3 108 098 590,41 | 8 367 970 251,12 | 5 259 871 660,71 | 3 108 098 590,41 | 8 367 970 251,12 | 0,00 |
| | 47408 | Расчеты по конверсионным операциям и срочным сделкам | 0,00 | 3 948 665 112 172,00 | 6 524 281 764 817,94 | 10 472 946 876 989,94 | 3 948 665 112 172,00 | 6 524 281 764 817,94 | 10 472 946 876 989,94 | 0,00 |
| | 47410 | Требования по аккредитивам по иностранным операциям | 0,00 | 0,00 | 164 499 259,16 | 164 499 259,16 | 0,00 | 164 499 259,16 | 164 499 259,16 | 0,00 |
| | 47413 | Операции по продаже и оплате лотерей | 0,00 | 12 034 189,67 | 0,00 | 12 034 189,67 | 12 028 765,67 | 0,00 | 12 028 765,67 | 5 424,00 |
| | 47415 | Требования по платежам за приобретаемые и реализуемые памятные монеты | 375 758 437,34 | 3 182 943 864,98 | 0,00 | 3 182 943 864,98 | 2 822 789 936,72 | 0,00 | 2 822 789 936,72 | 735 912 365,60 |
| | 47417 | Суммы, списанные с корреспондентских счетов до выяснения | 3 279 359,21 | 17 096 430,96 | 2 599 161 042,69 | 2 616 237 473,65 | 17 096 430,96 | 2 602 437 836,85 | 2 619 534 267,81 | 3 065,05 |
| | 47420 | Расчеты с организациями по наличным деньгам (СБ) | 335 000,00 | 241 470 767,53 | 0,00 | 241 470 767,53 | 239 705 767,53 | 0,00 | 239 705 767,53 | 1 800 000,00 |
| | 47423 | Требования по прочим операциям | 3 914 212 961,98 | 586 008 601 519,47 | 597 001 586 370,82 | 1 183 010 187 890,29 | 585 809 538 938,04 | 600 427 034 728,04 | 1 186 236 573 666,08 | 687 827 186,19 |
| | 47427 | Требования по получению процентов | 1 529 164 314,26 | 53 755 627 283,13 | 12 783 824 391,29 | 66 539 451 674,42 | 52 462 557 277,41 | 12 617 759 531,86 | 65 080 316 809,27 | 2 988 299 179,41 |
| | | ИТОГО по счету 474 | 5 832 865 378,89 | 8 466 141 982 347,23 | 9 132 218 499 291,10 | 17 598 360 481 638,33 | 8 464 293 115 031,02 | 9 135 478 645 183,75 | 17 599 771 760 214,77 | 4 421 586 797,55 |
| 475 | | Предстоящие поступления и выплаты по операциям с клиентами | | | | | | | | |
| | 47502 | Предстоящие выплаты по операциям, связанным с привлечением денежных средств от клиентов | 16 273 349 273,48 | 91 624 640 371,19 | 21 307 666 385,41 | 112 932 306 756,60 | 87 154 246 125,15 | 22 688 477 852,66 | 109 842 723 977,81 | 19 362 932 052,27 |
| | | ИТОГО по счету 475 | 16 273 349 273,48 | 91 624 640 371,19 | 21 307 666 385,41 | 112 932 306 756,60 | 87 154 246 125,15 | 22 688 477 852,66 | 109 842 723 977,81 | 19 362 932 052,27 |

| 1 | 2 | 3 | 4 | 5 | 6 | 7 | 8 | 9 | 10 | 11 |
|-------|---|--|----------------------|-----------------------|----------------------|-----------------------|-----------------------|----------------------|-----------------------|----------------------|
| | | ИТОГО по разделу | 1 897 813 139 838,47 | 12 698 243 397 618,33 | 9 721 003 901 132,06 | 22 419 247 298 750,39 | 11 970 295 117 588,15 | 9 699 339 127 906,42 | 21 669 634 245 494,57 | 2 647 426 193 114,29 |
| 501 | | Раздел 5. Операции с ценными бумагами | | | | | | | | |
| | | Долговые обязательства, приобретенные для перепродажи и по договорам займа | | | | | | | | |
| 50104 | | Долговые обязательства Российской Федерации | 183 089 985 045,51 | 223 114 679 420,18 | 30 822 430 523,57 | 253 937 109 943,75 | 189 298 281 313,04 | 30 822 430 523,57 | 220 120 711 836,61 | 216 906 383 152,65 |
| 50105 | | Долговые обязательства субъектов Российской Федерации и органов местного самоуправления | 6 780 635 191,24 | 16 358 334 731,98 | 0,00 | 16 358 334 731,98 | 10 997 275 016,20 | 0,00 | 10 997 275 016,20 | 12 141 714 907,02 |
| 50107 | | Прочие долговые обязательства | 27 938 080 057,28 | 837 838 382 010,47 | 0,00 | 837 838 382 010,47 | 770 513 674 474,72 | 0,00 | 770 513 674 474,72 | 95 262 787 593,03 |
| 50112 | | Переоценка ценных бумаг - отрицательные разницы | 0,00 | 12 583 718 900,29 | 603 003 053,55 | 13 186 721 953,84 | 12 583 718 900,29 | 603 003 053,55 | 13 186 721 953,84 | 0,00 |
| 50113 | | По договорам с обратной продажей | 5 529 545 704,01 | 469 445 189 483,82 | 0,00 | 469 445 189 483,82 | 467 529 128 896,72 | 0,00 | 467 529 128 896,72 | 7 445 606 291,11 |
| 502 | | ИТОГО по счету 501 | 223 338 265 998,04 | 1 559 340 304 546,74 | 31 425 433 577,12 | 1 590 765 738 123,86 | 1 430 922 078 600,97 | 31 425 433 577,12 | 1 482 347 512 178,09 | 331 756 491 943,81 |
| 50205 | | Некотируемые долговые обязательства | | | | | | | | |
| 50205 | | Долговые обязательства Российской Федерации | 77 462 865 380,78 | 78 466 909 879,78 | 67 512 845 755,54 | 145 979 755 635,32 | 87 415 572 804,21 | 75 561 047 679,71 | 162 976 620 483,92 | 60 466 000 532,18 |
| 50206 | | Долговые обязательства субъектов Российской Федерации и органов местного самоуправления | 7 285 447 244,60 | 52 877 835 079,77 | 0,00 | 52 877 835 079,77 | 54 674 940 918,60 | 0,00 | 54 674 940 918,60 | 5 488 341 405,77 |
| 50208 | | Прочие долговые обязательства | 4 432 832 430,30 | 15 974 176 204,30 | 0,00 | 15 974 176 204,30 | 15 419 705 308,60 | 0,00 | 15 419 705 308,60 | 4 987 303 346,20 |
| 503 | | ИТОГО по счету 502 | 89 181 145 075,88 | 147 318 921 163,85 | 67 512 845 755,54 | 214 831 766 919,39 | 157 510 219 031,41 | 75 561 047 679,71 | 233 071 266 711,12 | 70 941 645 284,15 |
| 503 | | Котируемые долговые обязательства, приобретенные для инвестирования | | | | | | | | |
| 50305 | | Долговые обязательства Российской Федерации | 31 260 564 860,03 | 2 999 514 323,82 | 9 871 917,14 | 3 009 386 240,96 | 6 359 448 015,01 | 9 871 917,14 | 6 369 319 932,15 | 27 900 631 168,84 |
| 50306 | | Долговые обязательства субъектов Российской Федерации и органов местного самоуправления | 24 430 782 543,03 | 47 389 357 029,10 | 0,00 | 47 389 357 029,10 | 49 809 314 761,93 | 0,00 | 49 809 314 761,93 | 22 010 824 810,20 |
| 50308 | | Прочие долговые обязательства | 1 222 906 213,40 | 13 808 194 573,70 | 0,00 | 13 808 194 573,70 | 8 279 892 403,80 | 0,00 | 8 279 892 403,80 | 6 751 208 383,30 |
| 504 | | ИТОГО по счету 503 | 56 914 253 616,46 | 64 197 065 926,62 | 9 871 917,14 | 64 206 937 843,76 | 64 448 655 180,74 | 9 871 917,14 | 64 458 527 097,88 | 56 662 666 362,34 |
| 504 | | Накопленный процентный (купонный) доход по процентным (купонным) долговым обязательствам | | | | | | | | |
| 50406 | | Уплаченный при приобретении | 200 848 914,73 | 9 067 822 750,33 | 485 547 074,39 | 9 553 369 824,72 | 8 935 332 845,44 | 519 754 294,24 | 9 455 087 139,68 | 299 131 599,77 |
| 506 | | ИТОГО по счету 504 | 200 848 914,73 | 9 067 822 750,33 | 485 547 074,39 | 9 553 369 824,72 | 8 935 332 845,44 | 519 754 294,24 | 9 455 087 139,68 | 299 131 599,77 |
| 506 | | Акции, приобретенные для перепродажи, и по договорам займа | | | | | | | | |
| 50606 | | Прочие акции | 499 486 763,23 | 15 085 660 322,55 | 0,00 | 15 085 660 322,55 | 15 106 914 776,67 | 0,00 | 15 106 914 776,67 | 478 232 309,11 |
| 50610 | | Переоценка ценных бумаг - отрицательные разницы | 0,00 | 269 567 504,11 | 0,00 | 269 567 504,11 | 269 567 504,11 | 0,00 | 269 567 504,11 | 0,00 |
| 50611 | | По договорам с обратной продажей | 975 165 477,00 | 13 499 999 819,21 | 0,00 | 13 499 999 819,21 | 975 165 477,00 | 0,00 | 975 165 477,00 | 13 499 999 819,21 |

| 1 | 2 | 3 | 4 | 5 | 6 | 7 | 8 | 9 | 10 | 11 |
|-------|-------|---|---|---|---|---|---|---|----|----|
| | | | | | | | | | | |
| | | | | | | | | | | |
| 507 | | | | | | | | | | |
| | | | | | | | | | | |
| | 50705 | | | | | | | | | |
| | | | | | | | | | | |
| | 50706 | | | | | | | | | |
| | | | | | | | | | | |
| | 50708 | | | | | | | | | |
| | | | | | | | | | | |
| 508 | | | | | | | | | | |
| | | | | | | | | | | |
| | 50806 | | | | | | | | | |
| | | | | | | | | | | |
| 509 | | | | | | | | | | |
| | | | | | | | | | | |
| | 50905 | | | | | | | | | |
| | | | | | | | | | | |
| 512 | | | | | | | | | | |
| | | | | | | | | | | |
| | 51201 | | | | | | | | | |
| | | | | | | | | | | |
| | 51207 | | | | | | | | | |
| | | | | | | | | | | |
| | 51209 | | | | | | | | | |
| | | | | | | | | | | |
| 514 | | | | | | | | | | |
| | | | | | | | | | | |
| | 51408 | | | | | | | | | |
| | | | | | | | | | | |
| 515 | | | | | | | | | | |
| | | | | | | | | | | |
| 51509 | | | | | | | | | | |
| | | | | | | | | | | |
| | | | | | | | | | | |
| 525 | | | | | | | | | | |
| | | | | | | | | | | |
| 52502 | | | | | | | | | | |
| | | | | | | | | | | |
| | | | | | | | | | | |
| | | | | | | | | | | |
| | | | | | | | | | | |
| 601 | | | | | | | | | | |
| | | | | | | | | | | |

| 1 | 2 | 3 | 4 | 5 | 6 | 7 | 8 | 9 | 10 | 11 |
|-----|-------|---|--------------------|-------------------|------------------|-------------------|-------------------|------------------|-------------------|--------------------|
| | 60102 | Акции дочерних и зависимых организаций | 150 630 937,99 | 0,00 | 0,00 | 0,00 | 111 300 400,00 | 0,00 | 111 300 400,00 | 39 330 537,99 |
| | 60103 | Акции дочерних и зависимых банков-нерезидентов | 0,00 | 0,00 | 3 707 815 267,13 | 3 707 815 267,13 | 0,00 | 238 275 149,54 | 238 275 149,54 | 3 449 540 117,59 |
| | | ИТОГО по счету 601 | 150 630 937,99 | 0,00 | 3 707 815 267,13 | 3 707 815 267,13 | 111 300 400,00 | 238 275 149,54 | 369 575 549,54 | 3 488 890 655,58 |
| 602 | | Прочее участие | | | | | | | | |
| | 60202 | Средства, внесенные в уставные капиталы организаций | 259 190 217,08 | 386 555 800,00 | 0,00 | 386 555 800,00 | 111 510 400,00 | 0,00 | 111 510 400,00 | 534 235 617,08 |
| | | ИТОГО по счету 602 | 259 190 217,08 | 386 555 800,00 | 0,00 | 386 555 800,00 | 111 510 400,00 | 0,00 | 111 510 400,00 | 534 235 617,08 |
| 603 | | Расчеты с дебиторами и кредиторами | | | | | | | | |
| | 60302 | Расчеты с бюджетом по налогам | 367 209 581,85 | 480 931 683,19 | 0,00 | 480 931 683,19 | 803 153 312,39 | 0,00 | 803 153 312,39 | 44 987 952,65 |
| | 60304 | Расчеты с внебюджетными фондами по начислениям на заработную плату | 22 554 114,65 | 1 555 342 360,77 | 0,00 | 1 555 342 360,77 | 1 512 964 246,34 | 0,00 | 1 512 964 246,34 | 64 932 239,08 |
| | 60306 | Расчеты с работниками по оплате труда | 293 268,79 | 6 684 912 799,78 | 0,00 | 6 684 912 799,78 | 6 684 897 263,81 | 0,00 | 6 684 897 263,81 | 308 804,76 |
| | 60308 | Расчеты с работниками по подотчетным суммам | 95 082 390,82 | 2 236 355 150,27 | 1 273 171 112,13 | 3 509 526 262,40 | 2 261 082 438,05 | 1 270 542 378,12 | 3 531 624 816,17 | 72 983 837,05 |
| | 60310 | Налог на добавленную стоимость уплаченный | 1 779 130 867,79 | 8 144 821 787,04 | 14 641 603,74 | 8 159 463 390,78 | 8 083 230 447,12 | 14 650 284,56 | 8 097 880 731,68 | 1 840 713 526,89 |
| | 60312 | Расчеты с поставщиками, подрядчиками и покупателями | 1 397 679 539,26 | 36 239 071 034,84 | 254 540,85 | 36 239 325 575,69 | 35 235 505 070,64 | 254 540,85 | 35 235 759 611,49 | 2 401 245 503,46 |
| | 60314 | Расчеты с организациями-нерезидентами по хозяйственным операциям | 20 010 433,52 | 294 363 383,84 | 257 385 884,76 | 551 749 268,60 | 238 407 671,88 | 257 563 121,98 | 495 970 793,86 | 75 788 908,26 |
| | 60315 | Суммы, не взысканные по своим гарантиям | 38 906,76 | 4 136 586,58 | 0,00 | 4 136 586,58 | 4 154 697,73 | 0,00 | 4 154 697,73 | 20 795,61 |
| | 60323 | Расчеты с прочими дебиторами | 396 572 487,14 | 2 148 195 297,56 | 97 234 363,98 | 2 245 429 661,54 | 2 031 631 381,29 | 95 031 190,25 | 2 126 662 571,54 | 515 339 577,14 |
| | | ИТОГО по счету 603 | 4 078 571 590,58 | 57 788 130 083,87 | 1 642 687 505,46 | 59 430 817 589,33 | 56 855 026 529,25 | 1 638 041 515,76 | 58 493 068 045,01 | 5 016 321 134,90 |
| 604 | | Основные средства | | | | | | | | |
| | 60401 | Основные средства (кроме земли) | 142 240 502 224,12 | 66 095 922 095,12 | 0,00 | 66 095 922 095,12 | 42 742 468 214,18 | 0,00 | 42 742 468 214,18 | 165 593 956 105,06 |
| | 60404 | Земля | 187 016 253,83 | 205 731 651,42 | 0,00 | 205 731 651,42 | 15 126 571,43 | 0,00 | 15 126 571,43 | 377 621 333,82 |
| | | ИТОГО по счету 604 | 148 427 518 477,95 | 66 301 653 746,54 | 0,00 | 66 301 653 746,54 | 42 757 594 785,61 | 0,00 | 42 757 594 785,61 | 165 971 577 438,88 |
| 607 | | Вложения в сооружение (строительство), создание (изготовление) и приобретение основных средств и нематериальных активов | | | | | | | | |
| | 60701 | Вложения в сооружение (строительство), создание (изготовление) и приобретение основных средств и нематериальных активов | 8 547 314 542,07 | 30 592 520 935,09 | 0,00 | 30 592 520 935,09 | 30 678 049 922,74 | 0,00 | 30 678 049 922,74 | 8 461 785 554,42 |
| | 60702 | Оборудование к установке | 127 248 510,31 | 1 314 020 030,34 | 0,00 | 1 314 020 030,34 | 1 136 143 280,51 | 0,00 | 1 136 143 280,51 | 305 125 260,14 |
| | | ИТОГО по счету 607 | 8 674 563 052,38 | 31 906 540 965,43 | 0,00 | 31 906 540 965,43 | 31 814 193 203,25 | 0,00 | 31 814 193 203,25 | 8 766 910 814,56 |

| 1 | 2 | 3 | 4 | 5 | 6 | 7 | 8 | 9 | 10 | 11 |
|-----|-------|---|--------------------|--------------------|------------------|--------------------|--------------------|------------------|--------------------|--------------------|
| 609 | | Нематериальные активы | | | | | | | | |
| | 60901 | Нематериальные активы | 66 045 156,53 | 20 406 245,43 | 0,00 | 20 406 245,43 | 1 152 542,37 | 0,00 | 1 152 542,37 | 85 298 859,59 |
| | | ИТОГО по счету 609 | 66 045 156,53 | 20 406 245,43 | 0,00 | 20 406 245,43 | 1 152 542,37 | 0,00 | 1 152 542,37 | 85 298 859,59 |
| 610 | | Материальные запасы | | | | | | | | |
| | 61002 | Запасные части | 441 454 202,18 | 1 167 905 383,26 | 0,00 | 1 167 905 383,26 | 1 105 424 920,98 | 0,00 | 1 105 424 920,98 | 503 934 664,46 |
| | 61008 | Материалы | 646 323 573,62 | 5 387 674 635,41 | 0,00 | 5 387 674 635,41 | 5 117 430 614,82 | 0,00 | 5 117 430 614,82 | 916 567 594,21 |
| | 61009 | Инвентарь и принадлежности | 2 923 755 318,09 | 3 615 168 309,79 | 0,00 | 3 615 168 309,79 | 2 859 455 528,60 | 0,00 | 2 859 455 528,60 | 3 679 468 099,28 |
| | 61010 | Издания | 21 812 114,26 | 53 139 594,26 | 0,00 | 53 139 594,26 | 49 511 366,00 | 0,00 | 49 511 366,00 | 25 440 342,52 |
| | 61011 | Внеоборотные запасы | 370 940 416,36 | 104 888 902,23 | 0,00 | 104 888 902,23 | 154 812 122,91 | 0,00 | 154 812 122,91 | 321 017 195,68 |
| | | ИТОГО по счету 610 | 4 404 285 624,51 | 10 328 776 824,95 | 0,00 | 10 328 776 824,95 | 9 286 634 553,31 | 0,00 | 9 286 634 553,31 | 5 446 427 896,15 |
| 612 | | Выбытие и реализация | | | | | | | | |
| | 61202 | Выбытие (реализация) имущества | 943 458,03 | 3 271 300 318,81 | 0,00 | 3 271 300 318,81 | 3 270 498 241,17 | 0,00 | 3 270 498 241,17 | 1 745 535,67 |
| | 61204 | Выбытие (реализация) ценных бумаг | 0,00 | 104 676 073,88 | 120 137 297,68 | 224 813 371,56 | 104 676 073,88 | 120 137 297,68 | 224 813 371,56 | 0,00 |
| | | ИТОГО по счету 612 | 943 458,03 | 3 375 976 392,69 | 120 137 297,68 | 3 496 113 690,37 | 3 375 174 315,05 | 120 137 297,68 | 3 495 311 612,73 | 1 745 535,67 |
| 614 | | Расходы будущих периодов | | | | | | | | |
| | 61403 | Расходы будущих периодов по другим операциям | 2 265 225 833,05 | 2 841 305 056,75 | 26 249 411,09 | 2 867 554 467,84 | 2 308 928 512,76 | 20 579 227,38 | 2 329 507 740,14 | 2 803 272 560,75 |
| | 61406 | Переоценка средств в иностранной валюте - отрицательные разницы | 0,00 | 734 572 698 282,93 | 0,00 | 734 572 698 282,93 | 734 572 698 282,93 | 0,00 | 734 572 698 282,93 | 0,00 |
| | 61408 | Переоценка драгоценных металлов - отрицательные разницы | 0,00 | 77 959 912 771,59 | 0,00 | 77 959 912 771,59 | 77 959 912 771,59 | 0,00 | 77 959 912 771,59 | 0,00 |
| | | ИТОГО по счету 614 | 2 265 225 833,05 | 815 373 916 111,27 | 26 249 411,09 | 815 400 165 522,36 | 814 841 539 567,28 | 20 579 227,38 | 814 862 118 794,66 | 2 803 272 560,75 |
| | | ИТОГО по разделу | 162 326 994 348,10 | 985 481 956 170,18 | 5 496 889 481,36 | 990 978 845 651,54 | 959 154 126 296,12 | 2 037 033 190,36 | 961 191 159 486,48 | 192 114 680 513,16 |
| | | Раздел 7. Результаты деятельности | | | | | | | | |
| 702 | | Расходы | | | | | | | | |
| | 70201 | Проценты, уплаченные за привлеченные кредиты | 0,00 | 5 559 715 802,19 | 0,00 | 5 559 715 802,19 | 5 559 715 802,19 | 0,00 | 5 559 715 802,19 | 0,00 |
| | 70202 | Проценты, уплаченные юридическим лицам по привлеченным средствам | 0,00 | 18 566 361 806,95 | 0,00 | 18 566 361 806,95 | 18 566 361 806,95 | 0,00 | 18 566 361 806,95 | 0,00 |
| | 70203 | Проценты, уплаченные физическим лицам | 0,00 | 92 747 507 931,63 | 0,00 | 92 747 507 931,63 | 92 747 507 931,63 | 0,00 | 92 747 507 931,63 | 0,00 |
| | 70204 | Расходы по операциям с ценными бумагами | 0,00 | 20 231 690 654,23 | 0,00 | 20 231 690 654,23 | 20 231 690 654,23 | 0,00 | 20 231 690 654,23 | 0,00 |
| | 70205 | Расходы по операциям с иностранной валютой, чеками (в том числе дорожными чеками), номинальная стоимость которых указана в иностранной валюте | 0,00 | 722 377 766 459,19 | 0,00 | 722 377 766 459,19 | 722 377 766 459,19 | 0,00 | 722 377 766 459,19 | 0,00 |
| | 70206 | Расходы на содержание аппарата | 0,00 | 77 496 892 215,40 | 0,00 | 77 496 892 215,40 | 77 496 892 215,40 | 0,00 | 77 496 892 215,40 | 0,00 |
| | 70208 | Штрафы, пени, неустойки уплаченные | 0,00 | 35 507 254,15 | 0,00 | 35 507 254,15 | 35 507 254,15 | 0,00 | 35 507 254,15 | 0,00 |
| | 70209 | Другие расходы | 0,00 | 530 357 816 776,77 | 0,00 | 530 357 816 776,77 | 530 357 816 776,77 | 0,00 | 530 357 816 776,77 | 0,00 |

| 1 | 2 | 3 | 4 | 5 | 6 | 7 | 8 | 9 | 10 | 11 |
|-----|-------|--|----------------------|------------------------|-----------------------|------------------------|------------------------|-----------------------|------------------------|----------------------|
| | | ИТОГО по счету 702 | 0,00 | 1 467 373 258 900,51 | 0,00 | 1 467 373 258 900,51 | 1 467 373 258 900,51 | 0,00 | 1 467 373 258 900,51 | 0,00 |
| 704 | | Убытки | | | | | | | | |
| | 70401 | Убытки отчетного года | 0,00 | 0,00 | 0,00 | 0,00 | 0,00 | 0,00 | 0,00 | 0,00 |
| | | ИТОГО по счету 704 | 0,00 | 0,00 | 0,00 | 0,00 | 0,00 | 0,00 | 0,00 | 0,00 |
| 705 | | Использование прибыли | | | | | | | | |
| | 70501 | Использование прибыли отчетного года | 0,00 | 23 808 874 867,90 | 0,00 | 23 808 874 867,90 | 347 474 434,25 | 0,00 | 347 474 434,25 | 23 461 400 433,65 |
| | 70502 | Использование прибыли предшествующих лет | 18 268 247 592,90 | 62 929 968 121,33 | 0,00 | 62 929 968 121,33 | 81 198 215 714,23 | 0,00 | 81 198 215 714,23 | 0,00 |
| | | ИТОГО по счету 705 | 18 268 247 592,90 | 86 738 842 989,23 | 0,00 | 86 738 842 989,23 | 81 545 690 148,48 | 0,00 | 81 545 690 148,48 | 23 461 400 433,65 |
| | | ИТОГО по разделу | 18 268 247 592,90 | 1 554 112 101 889,74 | 0,00 | 1 554 112 101 889,74 | 1 548 918 949 048,99 | 0,00 | 1 548 918 949 048,99 | 23 461 400 433,65 |
| | | ИТОГО по активу | 5 351 612 321 470,39 | 193 441 972 658 476,99 | 78 543 251 879 586,13 | 271 985 224 538 063,12 | 191 639 413 105 776,47 | 78 471 905 673 843,15 | 270 111 318 779 619,62 | 7 225 518 079 913,89 |

ПАССИВ

| | | | | | | | | | | |
|-----|-------|--|----------------|----------------|------|----------------|-------------------|------|-------------------|-------------------|
| | | Раздел 1. Капитал и фонды | | | | | | | | |
| 102 | | Уставный капитал кредитных организаций, созданных в форме акционерного общества, сформированный за счет обыкновенных акций принадлежащих: | | | | | | | | |
| | 10201 | Российской Федерации | 605 697 150,00 | 0,00 | 0,00 | 0,00 | 35 736 626 850,00 | 0,00 | 35 736 626 850,00 | 36 342 324 000,00 |
| | 10202 | субъектам Российской Федерации и органам местного самоуправления | 412 850,00 | 1 566 500,00 | 0,00 | 1 566 500,00 | 24 367 650,00 | 0,00 | 24 367 650,00 | 23 214 000,00 |
| | 10203 | государственным организациям | 721 050,00 | 777 400,00 | 0,00 | 777 400,00 | 40 676 350,00 | 0,00 | 40 676 350,00 | 40 620 000,00 |
| | 10204 | негосударственным организациям | 320 385 500,00 | 30 677 350,00 | 0,00 | 30 677 350,00 | 19 295 368 850,00 | 0,00 | 19 295 368 850,00 | 19 585 077 000,00 |
| | 10205 | физическим лицам | 22 764 000,00 | 315 618 350,00 | 0,00 | 315 618 350,00 | 1 300 527 350,00 | 0,00 | 1 300 527 350,00 | 1 007 673 000,00 |
| | 10206 | нерезидентам | 19 450,00 | 250 950,00 | 0,00 | 250 950,00 | 1 323 500,00 | 0,00 | 1 323 500,00 | 1 092 000,00 |
| | | ИТОГО по счету 102 | 950 000 000,00 | 348 890 550,00 | 0,00 | 348 890 550,00 | 56 398 890 550,00 | 0,00 | 56 398 890 550,00 | 57 000 000 000,00 |
| 103 | | Уставный капитал кредитных организаций, созданных в форме акционерного общества, сформированный за счет привилегированных акций принадлежащих: | | | | | | | | |
| | 10301 | Российской Федерации | 0,00 | 0,00 | 0,00 | 0,00 | 0,00 | 0,00 | 0,00 | 0,00 |
| | 10302 | субъектам Российской Федерации и органам местного самоуправления | 160,00 | 0,00 | 0,00 | 0,00 | 9 440,00 | 0,00 | 9 440,00 | 9 600,00 |
| | 10303 | государственным организациям | 91 117,00 | 96 973,00 | 0,00 | 96 973,00 | 8 496,00 | 0,00 | 8 496,00 | 2 640,00 |
| | 10304 | негосударственным организациям | 34 519 739,00 | 0,00 | 0,00 | 0,00 | 2 242 547 281,00 | 0,00 | 2 242 547 281,00 | 2 277 067 020,00 |
| | 10305 | физическим лицам | 15 018 815,00 | 121 800 361,00 | 0,00 | 121 800 361,00 | 821 905 526,00 | 0,00 | 821 905 526,00 | 715 123 980,00 |
| | 10306 | нерезидентам | 370 169,00 | 9 202 369,00 | 0,00 | 9 202 369,00 | 16 628 960,00 | 0,00 | 16 628 960,00 | 7 796 760,00 |
| | | ИТОГО по счету 103 | 50 000 000,00 | 131 099 703,00 | 0,00 | 131 099 703,00 | 3 081 099 703,00 | 0,00 | 3 081 099 703,00 | 3 000 000 000,00 |

| 1 | 2 | 3 | 4 | 5 | 6 | 7 | 8 | 9 | 10 | 11 |
|-------|---|---|----------------------|----------------------|--------------------|----------------------|----------------------|--------------------|----------------------|--------------------|
| 106 | | Добавочный капитал | | | | | | | | |
| 10601 | | Прирост стоимости имущества при переоценке | 67 389 029 963,43 | 160 242 142 421,27 | 0,00 | 160 242 142 421,27 | 101 242 142 421,27 | 0,00 | 101 242 142 421,27 | 8 389 029 963,43 |
| 10602 | | Эмиссионный доход | 5 576 697 598,20 | 0,00 | 0,00 | 0,00 | 0,00 | 0,00 | 0,00 | 5 576 697 598,20 |
| 107 | | ИТОГО по счету 106 | 72 965 727 561,63 | 160 242 142 421,27 | 0,00 | 160 242 142 421,27 | 101 242 142 421,27 | 0,00 | 101 242 142 421,27 | 13 965 727 561,63 |
| | | Фонды | | | | | | | | |
| 10701 | | Резервный фонд | 715 625 260,79 | 0,00 | 0,00 | 0,00 | 0,00 | 0,00 | 0,00 | 715 625 260,79 |
| 10702 | | Фонды специального назначения | 5 846 707 013,15 | 18 891 733 625,17 | 0,00 | 18 891 733 625,17 | 20 937 856 928,66 | 0,00 | 20 937 856 928,66 | 7 892 830 316,64 |
| 10703 | | Фонды накопления | 133 984 883 950,06 | 45 455 686 162,70 | 0,00 | 45 455 686 162,70 | 94 216 623 791,98 | 0,00 | 94 216 623 791,98 | 184 745 821 579,34 |
| | | ИТОГО по счету 107 | 142 547 216 224,00 | 64 347 419 787,87 | 0,00 | 64 347 419 787,87 | 115 154 480 720,64 | 0,00 | 115 154 480 720,64 | 193 354 277 156,77 |
| | | ИТОГО по разделу | 216 512 943 785,63 | 225 069 552 462,14 | 0,00 | 225 069 552 462,14 | 275 876 613 394,91 | 0,00 | 275 876 613 394,91 | 267 320 004 718,40 |
| | | Раздел 2. Денежные средства и драгметаллы | | | | | | | | |
| 203 | | Драгоценные металлы | | | | | | | | |
| 20309 | | Счета клиентов (кроме кредитных организаций) в драгоценных металлах | | | | | | | | |
| 20310 | | Счета клиентов - нерезидентов (кроме банков-нерезидентов) в драгоценных металлах | 2 077 116 952,99 | 0,00 | 23 506 402 202,16 | 23 506 402 202,16 | 0,00 | 30 188 982 459,97 | 30 188 982 459,97 | 8 759 697 210,80 |
| 20314 | | Депозитные счета банков-нерезидентов в драгоценных металлах | 257 023,57 | 0,00 | 12 290 527,57 | 12 290 527,57 | 0,00 | 25 737 709,10 | 25 737 709,10 | 13 704 205,10 |
| 20321 | | Резервы на возможные потери в драгоценных металлах | 14 175 493,19 | 0,00 | 633 217 494,40 | 633 217 494,40 | 0,00 | 1 166 177 211,04 | 1 166 177 211,04 | 532 959 716,64 |
| | | ИТОГО по счету 203 | 2 091 549 469,75 | 58 086 875,28 | 0,00 | 58 086 875,28 | 142 753 655,74 | 0,00 | 142 753 655,74 | 98 842 273,65 |
| | | ИТОГО по разделу | 2 091 549 469,75 | 58 086 875,28 | 24 151 910 224,13 | 24 209 997 099,41 | 142 753 655,74 | 31 380 897 380,11 | 31 523 651 035,85 | 9 405 203 406,19 |
| 301 | | Раздел 3. Межбанковские операции | | | 24 151 910 224,13 | 24 209 997 099,41 | 142 753 655,74 | 31 380 897 380,11 | 31 523 651 035,85 | 9 405 203 406,19 |
| | | Корреспондентские счета | | | | | | | | |
| 30109 | | Корреспондентские счета кредитных организаций-корреспондентов | | | | | | | | |
| 30112 | | Корреспондентские счета банков-нерезидентов в СКВ | 5 473 714 838 452,11 | 5 618 807 255 771,36 | 145 092 397 319,25 | 5 618 807 255 771,36 | 5 490 863 083 802,05 | 144 386 379 865,06 | 5 635 249 463 667,11 | 33 778 289 897,73 |
| 30113 | | Корреспондентские счета банков-нерезидентов в иностранных валютах с ограниченной конвертацией | 206 802 302,92 | 0,00 | 69 128 108,77 | 69 128 108,77 | 0,00 | 183 170 298,32 | 183 170 298,32 | 320 844 492,47 |
| 30116 | | Корреспондентские счета кредитных организаций в драгоценных металлах | 21 998 536,02 | 0,00 | 43 154 902 560,20 | 43 154 902 560,20 | 0,00 | 43 165 641 533,13 | 43 165 641 533,13 | 32 737 508,95 |
| 30117 | | Корреспондентские счета банков-нерезидентов в драгоценных металлах | 0,00 | 0,00 | 4 441 456,28 | 4 441 456,28 | 0,00 | 21 113 154,09 | 21 113 154,09 | 16 671 697,81 |
| 30122 | | Корреспондентские счета банков-нерезидентов в валюте Российской Федерации - счета типа "К" (конвертируемые) | 0,00 | 0,00 | 0,00 | 0,00 | 0,00 | 0,00 | 0,00 | 0,00 |

| 1 | 2 | 3 | 4 | 5 | 6 | 7 | 8 | 9 | 10 | 11 |
|-------|--|---|----------------------|------------------------|-----------------------|------------------------|------------------------|-----------------------|------------------------|----------------------|
| 30123 | Корреспондентские счета банков-нерезидентов в валюте Российской Федерации - счета типа "Н" (неконвертируемые) | | 8 700,00 | 0,00 | 0,00 | 0,00 | 0,00 | 0,00 | 0,00 | 8 700,00 |
| 30126 | Резервы на возможные потери | | 33 749 183,27 | 750 362 112,85 | 0,00 | 750 362 112,85 | 744 820 657,44 | 0,00 | 744 820 657,44 | 28 207 727,86 |
| | ИТОГО по счету 301 | | 18 399 018 236,12 | 5 474 465 220 564,96 | 264 774 800 762,53 | 5 739 240 021 327,49 | 5 491 607 904 459,49 | 263 931 848 515,45 | 5 735 539 752 974,94 | 34 698 749 883,57 |
| 302 | Счета кредитных организаций по другим операциям | | | | | | | | | |
| 30220 | Средства клиентов по незавершенным расчетным операциям | | 151 121 100,76 | 13 616 928 203 973,48 | 0,00 | 13 616 928 203 973,48 | 13 616 905 040 882,29 | 0,00 | 13 616 905 040 882,29 | 127 958 009,57 |
| 30222 | Незавершенные расчеты кредитной организации | | 39 083 879,61 | 8 243 882 904 331,77 | 0,00 | 8 243 882 904 331,77 | 8 244 026 712 657,82 | 0,00 | 8 244 026 712 657,82 | 182 892 205,66 |
| 30223 | Средства клиентов по незавершенным расчетным операциям при осуществлении расчетов через подразделения Банка России | | 0,00 | 132 549 456 379,63 | 0,00 | 132 549 456 379,63 | 132 549 456 379,63 | 0,00 | 132 549 456 379,63 | 0,00 |
| 30226 | Резервы на возможные потери | | 509 956,07 | 6 969 050,10 | 0,00 | 6 969 050,10 | 6 492 754,49 | 0,00 | 6 492 754,49 | 33 660,46 |
| 30227 | Средства клиентов, зарезервированные при осуществлении валютных операций | | 296 594 822,27 | 2 334 705 351,42 | 0,00 | 2 334 705 351,42 | 2 038 346 510,47 | 0,00 | 2 038 346 510,47 | 235 981,32 |
| 30230 | Специальные банковские счета банков-нерезидентов в валюте Российской Федерации | | 64 862 278,17 | 1 704 094 691,12 | 0,00 | 1 704 094 691,12 | 1 639 306 288,49 | 0,00 | 1 639 306 288,49 | 73 875,54 |
| 30231 | Счета банков-нерезидентов в валюте Российской Федерации | | 4 380 128 156,49 | 583 906 971 711,25 | 0,00 | 583 906 971 711,25 | 583 646 373 447,58 | 0,00 | 583 646 373 447,58 | 4 119 529 892,82 |
| 30232 | Незавершенные расчеты по операциям, совершаемым с использованием платежных карт | | 634 236 383,20 | 1 722 108 282 224,35 | 62 437 694 938,20 | 1 784 545 977 162,55 | 1 722 794 704 004,78 | 62 507 716 233,95 | 1 785 302 420 238,73 | 1 390 699 459,38 |
| | ИТОГО по счету 302 | | 5 566 556 576,57 | 24 303 421 587 713,12 | 62 437 694 938,20 | 24 365 859 282 651,32 | 24 303 606 432 925,55 | 62 507 716 233,95 | 24 366 114 149 159,50 | 5 821 423 084,75 |
| 303 | Расчеты с филиалами | | | | | | | | | |
| 30301 | Расчеты с филиалами, расположенными в Российской Федерации | | 2 311 604 198 087,29 | 104 494 167 109 914,13 | 42 004 941 608 850,39 | 146 499 108 718 764,52 | 105 189 043 336 373,18 | 42 056 279 469 101,76 | 147 245 322 805 474,94 | 2 857 818 284 797,71 |
| 30305 | Расчеты между подразделениями одной кредитной организации по полученным ресурсам | | 2 560 736 396 467,27 | 5 554 704 137 153,56 | 891 239 721 598,11 | 6 445 943 838 751,67 | 5 738 022 885 436,83 | 856 797 717 377,62 | 6 594 820 602 814,45 | 709 613 140 530,05 |
| | ИТОГО по счету 303 | | 2 560 736 396 467,27 | 110 048 871 247 067,69 | 42 896 181 330 448,50 | 152 945 052 577 516,19 | 110 927 066 221 810,01 | 42 913 077 186 479,38 | 153 840 143 408 289,39 | 3 567 431 425 327,76 |
| 304 | Расчеты на организованном рынке ценных бумаг | | | | | | | | | |
| 30408 | Расчеты участников РЦ ОРЦБ по итогам операций на ОРЦБ | | 0,00 | 766 799 395 148,26 | 0,00 | 766 799 395 148,26 | 766 799 395 148,26 | 0,00 | 766 799 395 148,26 | 0,00 |
| 30410 | Резервы на возможные потери | | 0,00 | 0,00 | 0,00 | 0,00 | 0,00 | 0,00 | 0,00 | 0,00 |
| | ИТОГО по счету 304 | | 0,00 | 766 799 395 148,26 | 0,00 | 766 799 395 148,26 | 766 799 395 148,26 | 0,00 | 766 799 395 148,26 | 0,00 |
| 306 | Расчеты по ценным бумагам | | | | | | | | | |
| 30601 | Средства клиентов по брокерским операциям с ценными бумагами и другими финансовыми активами | | 946 091 335,46 | 146 118 884 729,52 | 0,00 | 146 118 884 729,52 | 149 464 982 066,67 | 0,00 | 149 464 982 066,67 | 4 292 188 672,61 |

| 1 | 2 | 3 | 4 | 5 | 6 | 7 | 8 | 9 | 10 | 11 |
|-----|-------|--|-------------------|--------------------|--------------------|----------------------|--------------------|--------------------|----------------------|--------------------|
| | 30603 | Расчеты с эмитентами по обслуживанию выпусков ценных бумаг | 7 872 418,02 | 8 526 076 347,06 | 0,00 | 8 526 076 347,06 | 8 518 698 062,60 | 0,00 | 8 518 698 062,60 | 494 133,56 |
| | 30604 | Расчеты с Минфином России по ценным бумагам | 0,00 | 192 720 187,55 | 0,00 | 192 720 187,55 | 192 720 187,55 | 0,00 | 192 720 187,55 | 0,00 |
| | 30606 | Средства клиентов-нерезидентов по брокерским операциям с ценными бумагами и другими финансовыми активами | 0,00 | 0,00 | 0,00 | 0,00 | 0,00 | 0,00 | 0,00 | 0,00 |
| | | ИТОГО по счету 306 | 953 963 753,48 | 154 837 681 264,13 | 0,00 | 154 837 681 264,13 | 158 176 400 316,82 | 0,00 | 158 176 400 316,82 | 4 292 682 806,17 |
| 312 | | Кредиты, депозиты и иные привлеченные средства, полученные кредитными организациями от Банка России | | | | | | | | |
| | 31201 | кредиты на 1 день | 0,00 | 19 233 431 686,15 | 0,00 | 19 233 431 686,15 | 19 233 431 686,15 | 0,00 | 19 233 431 686,15 | 0,00 |
| | 31202 | кредиты на срок от 2 до 7 дней | 0,00 | 3 825 412 384,64 | 0,00 | 3 825 412 384,64 | 3 825 412 384,64 | 0,00 | 3 825 412 384,64 | 0,00 |
| | 31213 | депозиты и иные привлеченные средства до востребования | 0,00 | 586 268 125,55 | 0,00 | 586 268 125,55 | 586 268 125,55 | 0,00 | 586 268 125,55 | 0,00 |
| | | ИТОГО по счету 312 | 0,00 | 23 645 112 196,34 | 0,00 | 23 645 112 196,34 | 23 645 112 196,34 | 0,00 | 23 645 112 196,34 | 0,00 |
| 313 | | Кредиты, полученные кредитными организациями от кредитных организаций | | | | | | | | |
| | 31302 | на 1 день | 0,00 | 513 653 100 000,00 | 107 470 074 009,00 | 621 123 174 009,00 | 513 653 100 000,00 | 107 470 074 009,00 | 621 123 174 009,00 | 0,00 |
| | 31303 | на срок от 2 до 7 дней | 0,00 | 333 876 500 000,00 | 64 789 606 625,00 | 398 666 106 625,00 | 333 876 500 000,00 | 64 789 606 625,00 | 398 666 106 625,00 | 0,00 |
| | 31304 | на срок от 8 до 30 дней | 605 430 782,87 | 13 100 000 000,00 | 6 167 028 302,87 | 19 267 028 302,87 | 14 941 000 000,00 | 8 316 296 650,00 | 23 257 296 650,00 | 4 595 699 130,00 |
| | 31305 | на срок от 31 до 90 дней | 0,00 | 0,00 | 0,00 | 0,00 | 0,00 | 0,00 | 0,00 | 0,00 |
| | | ИТОГО по счету 313 | 605 430 782,87 | 860 629 600 000,00 | 178 426 708 936,87 | 1 039 056 308 936,87 | 862 470 600 000,00 | 180 575 977 284,00 | 1 043 046 577 284,00 | 4 595 699 130,00 |
| 314 | | Кредиты, полученные от банков-нерезидентов | | | | | | | | |
| | 31401 | кредит, полученный в порядке расчетов по корреспондентскому счету ("овердрафт") | 0,00 | 0,00 | 2 263 935 655,03 | 2 263 935 655,03 | 0,00 | 2 263 935 655,03 | 2 263 935 655,03 | 0,00 |
| | 31402 | на 1 день | 0,00 | 0,00 | 3 137 007 000,00 | 5 757 007 000,00 | 2 620 000 000,00 | 3 137 007 000,00 | 5 757 007 000,00 | 0,00 |
| | 31403 | на срок от 2 до 7 дней | 0,00 | 1 015 900 000,00 | 2 568 245 100,00 | 3 584 145 100,00 | 1 015 900 000,00 | 2 568 245 100,00 | 3 584 145 100,00 | 0,00 |
| | 31404 | на срок от 8 до 30 дней | 0,00 | 750 000 000,00 | 105 277 200,00 | 855 277 200,00 | 1 100 000 000,00 | 105 277 200,00 | 1 205 277 200,00 | 350 000 000,00 |
| | 31405 | на срок от 31 до 90 дней | 0,00 | 0,00 | 6 936 737 500,00 | 6 936 737 500,00 | 0,00 | 6 936 737 500,00 | 6 936 737 500,00 | 0,00 |
| | 31406 | на срок от 91 до 180 дней | 0,00 | 0,00 | 6 934 325 000,00 | 6 934 325 000,00 | 0,00 | 6 934 325 000,00 | 6 934 325 000,00 | 0,00 |
| | 31407 | на срок от 181 дня до 1 года | 0,00 | 0,00 | 51 297 666,00 | 51 297 666,00 | 0,00 | 949 978 109,00 | 949 978 109,00 | 898 680 443,00 |
| | 31408 | на срок от 1 года до 3 лет | 58 908 641 934,50 | 0,00 | 41 608 518 066,11 | 41 608 518 066,11 | 0,00 | 50 514 084 766,50 | 50 514 084 766,50 | 67 814 208 634,89 |
| | 31409 | на срок свыше 3 лет | 32 729 791 918,37 | 0,00 | 9 252 409 249,57 | 9 252 409 249,57 | 0,00 | 7 900 366 323,36 | 7 900 366 323,36 | 31 377 748 992,16 |
| | | ИТОГО по счету 314 | 91 638 433 852,87 | 4 385 900 000,00 | 72 857 752 436,71 | 77 243 652 436,71 | 4 735 900 000,00 | 81 309 956 653,89 | 86 045 856 653,89 | 100 440 638 070,05 |
| 315 | | Депозиты и иные привлеченные средства кредитных организаций | | | | | | | | |

| 1 | 2 | 3 | 4 | 5 | 6 | 7 | 8 | 9 | 10 | 11 |
|-------|--|---|----------------------|------------------------|-----------------------|------------------------|------------------------|-----------------------|------------------------|----------------------|
| 31501 | до востребования | | 1 468 765,79 | 3 352,60 | 366 615,15 | 369 967,75 | 228 352,60 | 295 804,59 | 524 157,19 | 1 622 955,23 |
| | ИТОГО по счету 315 | | 1 468 765,79 | 3 352,60 | 366 615,15 | 369 967,75 | 228 352,60 | 295 804,59 | 524 157,19 | 1 622 955,23 |
| 317 | Просроченная задолженность по полученным межбанковским кредитам, депозитам и иным привлеченным средствам | | | | | | | | | |
| 31702 | по межбанковским кредитам, депозитам и иным привлеченным средствам, полученным от кредитных организаций | | 0,00 | 0,00 | 134 020 000,00 | 134 020 000,00 | 0,00 | 134 020 000,00 | 134 020 000,00 | 0,00 |
| | ИТОГО по счету 317 | | 0,00 | 0,00 | 134 020 000,00 | 134 020 000,00 | 0,00 | 134 020 000,00 | 134 020 000,00 | 0,00 |
| 318 | Просроченные проценты по полученным межбанковским кредитам, депозитам и иным привлеченным средствам | | | | | | | | | |
| 31802 | по межбанковским кредитам, депозитам и иным привлеченным средствам, полученным от кредитных организаций | | 0,00 | 0,00 | 19 276,90 | 19 276,90 | 0,00 | 19 276,90 | 19 276,90 | 0,00 |
| | ИТОГО по счету 318 | | 0,00 | 0,00 | 19 276,90 | 19 276,90 | 0,00 | 19 276,90 | 19 276,90 | 0,00 |
| 320 | Кредиты, предоставленные кредитным организациям | | | | | | | | | |
| 32015 | Резервы на возможные потери | | 33 360 595,17 | 20 105 852 365,28 | 0,00 | 20 105 852 365,28 | 20 131 140 917,08 | 0,00 | 20 131 140 917,08 | 58 649 146,97 |
| | ИТОГО по счету 320 | | 33 360 595,17 | 20 105 852 365,28 | 0,00 | 20 105 852 365,28 | 20 131 140 917,08 | 0,00 | 20 131 140 917,08 | 58 649 146,97 |
| 321 | Кредиты, предоставленные банкам-нерезидентам | | | | | | | | | |
| 32115 | Резервы на возможные потери | | 2 878 250,00 | 1 620 908 955,00 | 0,00 | 1 620 908 955,00 | 1 621 980 370,00 | 0,00 | 1 621 980 370,00 | 3 949 665,00 |
| | ИТОГО по счету 321 | | 2 878 250,00 | 1 620 908 955,00 | 0,00 | 1 620 908 955,00 | 1 621 980 370,00 | 0,00 | 1 621 980 370,00 | 3 949 665,00 |
| 323 | Депозиты и иные размещенные средства в банках-нерезидентах | | | | | | | | | |
| 32311 | Резервы на возможные потери | | 0,00 | 0,00 | 0,00 | 0,00 | 0,00 | 0,00 | 0,00 | 0,00 |
| | ИТОГО по счету 323 | | 0,00 | 0,00 | 0,00 | 0,00 | 0,00 | 0,00 | 0,00 | 0,00 |
| 324 | Просроченная задолженность по предоставленным межбанковским кредитам, депозитам и иным размещенным средствам | | | | | | | | | |
| 32403 | Резервы на возможные потери | | 0,00 | 0,00 | 0,00 | 0,00 | 0,00 | 0,00 | 0,00 | 0,00 |
| | ИТОГО по счету 324 | | 0,00 | 0,00 | 0,00 | 0,00 | 0,00 | 0,00 | 0,00 | 0,00 |
| 328 | Предстоящие поступления и выплаты по межбанковским операциям | | | | | | | | | |
| 32801 | Предстоящие поступления по операциям, связанным с предоставлением (размещением) межбанковских кредитов, депозитов и иных размещенных средств | | 20 461 009,99 | 2 073 428 689,18 | 108 606 739,45 | 2 182 035 428,63 | 2 671 216 737,04 | 130 114 404,04 | 2 801 331 141,08 | 639 756 722,44 |
| | ИТОГО по счету 328 | | 20 461 009,99 | 2 073 428 689,18 | 108 606 739,45 | 2 182 035 428,63 | 2 671 216 737,04 | 130 114 404,04 | 2 801 331 141,08 | 639 756 722,44 |
| | ИТОГО по разделу | | 2 789 562 166 377,42 | 141 660 855 937 316,56 | 43 474 921 300 154,31 | 185 135 777 237 470,87 | 142 562 532 533 233,19 | 43 501 667 134 652,20 | 186 064 199 667 885,39 | 3 717 984 596 791,94 |

| 1 | 2 | 3 | 4 | 5 | 6 | 7 | 8 | 9 | 10 | 11 |
|-----|-------|---|-------------------|--------------------|----------------|--------------------|--------------------|----------------|--------------------|------------------|
| | | Раздел 4. Операции с клиентами | | | | | | | | |
| 401 | | Средства федерального бюджета | | | | | | | | |
| | 40101 | Доходы, распределяемые органами федерального казначейства между уровнями бюджетной системы Российской Федерации | 7 560 848,49 | 2 242 196 784,70 | 0,00 | 2 242 196 784,70 | 2 237 087 271,09 | 0,00 | 2 237 087 271,09 | 2 451 334,88 |
| | 40105 | Средства федерального бюджета | 0,00 | 552 630 712,14 | 0,00 | 552 630 712,14 | 552 630 712,14 | 0,00 | 552 630 712,14 | 0,00 |
| | 40106 | Средства федерального бюджета, выделенные государственным организациям | 0,00 | 133 305 906 141,16 | 62 582 230,09 | 133 368 488 371,25 | 133 305 906 141,16 | 62 582 230,09 | 133 368 488 371,25 | 0,00 |
| | 40107 | Средства федерального бюджета, выделенные негосударственным организациям | 0,00 | 8 888 501,61 | 0,00 | 8 888 501,61 | 8 888 501,61 | 0,00 | 8 888 501,61 | 0,00 |
| | 40116 | Средства для выплаты наличных денег бюджетополучателям | 0,00 | 222 517 511 196,96 | 0,00 | 222 517 511 196,96 | 222 517 511 196,96 | 0,00 | 222 517 511 196,96 | 0,00 |
| 402 | | ИТОГО по счету 401 | 7 560 848,49 | 338 627 133 336,57 | 62 582 230,09 | 358 689 715 566,66 | 358 622 023 822,96 | 62 582 230,09 | 358 684 606 053,05 | 2 451 334,88 |
| | | Средства бюджетов субъектов Российской Федерации и местных бюджетов | | | | | | | | |
| | 40201 | Средства бюджетов субъектов Российской Федерации | 4 304 607 294,42 | 37 990 355 049,63 | 4 190 525,94 | 37 994 545 575,57 | 33 751 416 591,07 | 4 190 626,91 | 33 755 607 217,98 | 65 668 936,83 |
| | 40202 | Средства бюджетов субъектов Российской Федерации, выделенные государственным организациям | 129 858 381,80 | 31 278 201 551,79 | 100 979,77 | 31 278 302 531,56 | 31 185 741 956,78 | 100 979,77 | 31 185 842 936,55 | 37 398 786,79 |
| | 40203 | Средства бюджетов субъектов Российской Федерации, выделенные негосударственным организациям | 56 765 087,85 | 2 383 125 883,85 | 0,00 | 2 383 125 883,85 | 2 449 224 244,46 | 0,00 | 2 449 224 244,46 | 122 863 448,46 |
| | 40204 | Средства местных бюджетов | 5 362 633 328,73 | 55 504 987 891,20 | 0,00 | 55 504 987 891,20 | 50 290 924 725,34 | 0,00 | 50 290 924 725,34 | 148 570 162,87 |
| | 40205 | Средства местных бюджетов, выделенные государственным организациям | 53 32 360 155,64 | 4 440 283 937,55 | 0,00 | 4 440 283 937,55 | 4 344 012 640,34 | 0,00 | 4 344 012 640,34 | 36 088 861,43 |
| | 40206 | Средства местных бюджетов, выделенные негосударственным организациям | 250 739 831,44 | 8 552 506 214,93 | 0,00 | 8 552 506 214,93 | 8 367 921 945,67 | 0,00 | 8 367 921 945,67 | 66 155 562,18 |
| | | ИТОГО по счету 402 | 10 236 964 082,88 | 140 149 460 528,95 | 4 291 505,71 | 140 153 752 034,66 | 130 389 242 103,66 | 4 291 606,68 | 130 393 533 710,34 | 476 745 758,56 |
| 403 | | Прочие средства бюджетов | | | | | | | | |
| | 40301 | Средства избирательных комиссий (комиссий референдума) | 352 724,68 | 21 177 006,25 | 0,00 | 21 177 006,25 | 20 824 281,57 | 0,00 | 20 824 281,57 | 0,00 |
| | 40302 | Средства, поступающие во временное распоряжение бюджетных учреждений | 2 483 071 573,62 | 19 974 985 640,19 | 95 349 128,87 | 20 070 334 769,06 | 18 879 584 158,52 | 174 101 496,21 | 19 053 685 654,73 | 1 466 422 459,29 |
| | 40309 | Средства Российского фонда федерального имущества | 350 193 947,26 | 1 778 014 391,96 | 0,00 | 1 778 014 391,96 | 1 427 820 444,70 | 0,00 | 1 427 820 444,70 | 0,00 |
| | 40312 | Разные расчеты с Минфином России | 0,00 | 165 158 079 109,94 | 0,00 | 165 158 079 109,94 | 165 158 079 109,94 | 0,00 | 165 158 079 109,94 | 0,00 |
| | 40314 | Таможенные и другие платежи от внешнеэкономической деятельности | 6 230 930,71 | 2 733 207 899,00 | 917 547 535,63 | 3 650 755 434,63 | 2 731 477 149,24 | 915 784 103,32 | 3 647 261 252,56 | 2 736 748,64 |

| 1 | 2 | 3 | 4 | 5 | 6 | 7 | 8 | 9 | 10 | 11 |
|-----|-------|---|--------------------|-----------------------|----------------------|-----------------------|-----------------------|----------------------|-----------------------|--------------------|
| | | | | | | | | | | |
| | | ИТОГО по счету 403 | 2 839 849 176,27 | 189 665 464 047,34 | 1 012 896 664,50 | 190 678 360 711,84 | 188 217 765 143,97 | 1 089 885 599,53 | 189 307 670 743,50 | 1 469 159 207,93 |
| 404 | | Средства государственных внебюджетных фондов | | | | | | | | |
| | 40401 | Пенсионный фонд Российской Федерации | 1 870 792 456,20 | 253 834 337 497,35 | 7 310 460,13 | 253 841 647 957,48 | 253 623 724 344,32 | 7 310 460,13 | 253 631 034 804,45 | 1 660 179 303,17 |
| | 40402 | Фонд социального страхования Российской Федерации | 1 424 556 000,02 | 44 738 846 397,34 | 60 230,63 | 44 738 906 647,97 | 44 515 200 906,71 | 60 230,63 | 44 515 261 157,34 | 1 200 910 509,39 |
| | 40403 | Федеральный фонд обязательного медицинского страхования | 18 343 394,78 | 803 565 054,32 | 0,00 | 803 565 054,32 | 827 035 773,70 | 0,00 | 827 035 773,70 | 41 814 114,16 |
| | 40404 | Территориальные фонды обязательного медицинского страхования | 1 112 120 230,90 | 47 099 619 540,99 | 466 940,57 | 47 100 086 481,56 | 47 863 164 388,69 | 466 940,57 | 47 863 631 329,26 | 1 875 665 078,60 |
| | 40406 | Фонды социальной поддержки населения | 16 708 076,73 | 173 887 733,15 | 0,00 | 173 887 733,15 | 162 213 956,99 | 0,00 | 162 213 956,99 | 5 034 300,37 |
| | 40408 | Территориальные дорожные фонды | 0,00 | 0,00 | 0,00 | 0,00 | 0,00 | 0,00 | 0,00 | 0,00 |
| | 40410 | Внебюджетные фонды органов исполнительной власти субъектов Российской Федерации и местного самоуправления | 78 836 410,42 | 525 646 455,44 | 4 401 130,52 | 530 047 585,96 | 492 013 580,60 | 3 248 208,48 | 495 261 889,08 | 44 050 713,54 |
| 405 | | ИТОГО по счету 404 | 4 521 356 569,05 | 347 175 902 678,59 | 12 238 781,85 | 347 188 141 460,44 | 347 483 353 051,01 | 11 085 859,81 | 347 494 438 910,82 | 4 827 654 019,43 |
| | | Счета организаций, находящихся в федеральной собственности | | | | | | | | |
| | 40501 | Финансовые организации | 133 325 525,79 | 4 771 790 962,00 | 42 769 944,90 | 4 814 560 906,90 | 4 674 783 252,05 | 43 187 879,24 | 4 717 971 131,29 | 36 735 750,18 |
| | 40502 | Коммерческие организации | 17 661 602 446,02 | 615 532 704 030,76 | 245 995 524 331,85 | 861 528 228 362,61 | 618 091 749 288,96 | 253 166 881 547,72 | 871 258 630 836,68 | 27 392 004 920,09 |
| | 40503 | Некоммерческие организации | 4 279 424 422,21 | 48 099 612 487,47 | 8 119 881 098,10 | 56 219 493 585,57 | 46 472 234 212,00 | 8 809 974 356,20 | 55 282 208 568,20 | 3 342 139 404,84 |
| | 40504 | Счета организаций федеральной почтовой связи по переводным операциям | 1 850 720 944,82 | 179 896 062 595,80 | 0,00 | 179 896 062 595,80 | 179 773 702 003,36 | 0,00 | 179 773 702 003,36 | 1 728 360 352,38 |
| | 40505 | Доходные счета МПС России | 566 978,94 | 55 753 464,00 | 0,00 | 55 753 464,00 | 55 230 466,16 | 0,00 | 55 230 466,16 | 43 981,10 |
| 406 | | ИТОГО по счету 405 | 23 925 640 317,78 | 848 355 923 540,03 | 254 158 175 374,85 | 1 102 514 098 914,88 | 849 067 699 222,53 | 262 020 043 783,16 | 1 111 087 743 005,69 | 32 499 284 408,59 |
| | | Счета организаций, находящихся в государственной (кроме федеральной) собственности | | | | | | | | |
| | 40601 | Финансовые организации | 759 190 225,18 | 3 502 672 123,93 | 1 028 181,75 | 3 503 700 305,68 | 3 406 111 110,68 | 275 101,58 | 3 406 386 212,26 | 61 876 131,76 |
| | 40602 | Коммерческие организации | 8 905 770 234,15 | 253 065 969 071,03 | 502 675 800,06 | 253 568 644 871,09 | 255 115 731 963,92 | 500 770 195,45 | 255 616 502 159,37 | 10 953 627 522,43 |
| | 40603 | Некоммерческие организации | 2 741 337 095,41 | 49 299 150 804,50 | 1 067 274 482,96 | 50 366 425 287,46 | 49 256 428 027,65 | 1 061 585 843,01 | 50 318 013 870,66 | 2 693 025 678,61 |
| 407 | | ИТОГО по счету 406 | 11 806 397 554,74 | 305 867 791 999,46 | 1 570 978 464,77 | 307 438 770 464,23 | 307 778 271 102,25 | 1 562 631 140,04 | 309 340 902 242,29 | 13 708 529 332,80 |
| | | Счета негосударственных организаций | | | | | | | | |
| | 40701 | Финансовые организации | 16 809 705 782,53 | 1 141 768 280 609,09 | 10 213 879 124,56 | 1 151 982 159 733,65 | 1 136 872 957 310,72 | 10 254 021 389,73 | 1 147 126 978 700,45 | 11 954 524 749,33 |
| | 40702 | Коммерческие организации | 267 082 048 042,00 | 30 694 355 019 862,49 | 4 752 470 393 569,38 | 35 446 825 413 431,87 | 30 828 398 684 460,44 | 4 752 024 235 000,75 | 35 380 422 919 461,19 | 400 599 554 071,32 |
| | 40703 | Некоммерческие организации | 16 286 252 161,61 | 331 424 359 154,26 | 20 932 945 958,88 | 352 357 305 113,14 | 337 518 540 275,69 | 21 309 702 994,25 | 358 828 243 269,94 | 22 757 190 318,41 |
| | 40704 | Средства для проведения выборов и референдумов. Специальный избирательный счет | | | | | | | | |
| | | ИТОГО по счету 407 | 300 099 230 187,15 | 32 168 602 718 618,58 | 4 783 617 218 652,82 | 36 952 219 937 271,40 | 32 303 879 537 080,49 | 4 783 587 595 384,73 | 37 087 467 496 465,22 | 433 346 789 380,97 |

| 1 | 2 | 3 | 4 | 5 | 6 | 7 | 8 | 9 | 10 | 11 |
|-------|---|--|--------------------|----------------------|--------------------|----------------------|----------------------|--------------------|----------------------|--------------------|
| 408 | | Прочие счета | | | | | | | | |
| 40802 | | Индивидуальные предприниматели | 12 120 287 851,09 | 1 467 278 673 170,36 | 15 568 604 047,37 | 1 482 847 277 217,73 | 1 472 359 322 924,34 | 15 557 749 479,07 | 1 487 917 072 403,41 | 17 190 083 036,77 |
| 40803 | | Физические лица - нерезиденты - счета типа "И" | 3 068,25 | 0,00 | 0,00 | 0,00 | 0,00 | 0,00 | 0,00 | 3 068,25 |
| 40804 | | Юридические лица и индивидуальные предприниматели - нерезиденты - счета типа "Т" | 518 485,92 | 23 339,94 | 0,00 | 23 339,94 | 1 753,06 | 0,00 | 1 753,06 | 496 899,04 |
| 40805 | | Юридические лица и индивидуальные предприниматели - нерезиденты - счета типа "И" | 69 157,93 | 5 043,10 | 0,00 | 5 043,10 | 0,00 | 0,00 | 0,00 | 64 114,83 |
| 40806 | | Юридические и физические лица - нерезиденты - счета типа "С" (конверсионные) | 0,00 | 0,00 | 0,00 | 0,00 | 0,00 | 0,00 | 0,00 | 0,00 |
| 40807 | | Юридические лица - нерезиденты | 693 444 330,57 | 541 574 504 413,58 | 280 617 716 527,30 | 822 192 220 940,88 | 542 524 349 851,53 | 280 673 189 186,19 | 823 197 539 037,72 | 1 698 762 427,41 |
| 40810 | | Физические лица - средства избирательных фондов | 16 225 072,88 | 1 352 346 629,98 | 0,00 | 1 352 346 629,98 | 1 354 394 169,09 | 0,00 | 1 354 394 169,09 | 18 272 611,99 |
| 40811 | | Средства для проведения выборов. Избирательный залог | 43 969 075,70 | 314 942 038,02 | 0,00 | 314 942 038,02 | 286 720 654,88 | 0,00 | 286 720 654,88 | 15 747 692,56 |
| 40812 | | Юридические и физические лица - нерезиденты - счета типа "С" (проектные) | 0,00 | 0,00 | 0,00 | 0,00 | 0,00 | 0,00 | 0,00 | 0,00 |
| 40813 | | Физические лица - нерезиденты - счета типа "Ф" | 1 078 508,96 | 549 600,31 | 0,00 | 549 600,31 | 27 779,00 | 0,00 | 27 779,00 | 556 687,65 |
| 40814 | | Юридические и физические лица - нерезиденты - счета типа "К" (конвертируемые) | 4 778 409,63 | 759 804,63 | 0,00 | 759 804,63 | 14 778,06 | 0,00 | 14 778,06 | 4 033 383,06 |
| 40815 | | Юридические и физические лица - нерезиденты - счета типа "Н" (неконвертируемые) | 120 174,01 | 1 810,77 | 0,00 | 1 810,77 | 1 810,77 | 0,00 | 1 810,77 | 120 174,01 |
| 40817 | | Физические лица | 97 233 362 000,75 | 1 456 514 978 361,93 | 29 363 835 572,80 | 1 485 878 813 934,73 | 1 519 628 012 348,20 | 29 738 273 308,59 | 1 549 366 285 656,79 | 160 720 833 722,81 |
| 40818 | | Специальные банковские счета нерезидентов в валюте Российской Федерации | 36 069 258,47 | 48 309 760 816,65 | 0,00 | 48 309 760 816,65 | 48 275 609 879,48 | 0,00 | 48 275 609 879,48 | 1 918 321,30 |
| 40819 | | Специальные банковские счета резидентов в иностранной валюте | 21 587 231,90 | 0,00 | 8 558 562 080,40 | 8 558 562 080,40 | 0,00 | 8 536 975 175,01 | 8 536 975 175,01 | 326,51 |
| 40820 | | Счета физических лиц-нерезидентов | 310 510 517,44 | 4 398 130 503,26 | 305 305 661,11 | 4 703 436 164,37 | 4 600 233 290,75 | 320 977 651,72 | 4 921 210 942,47 | 528 285 295,54 |
| 409 | | ИТОГО по счету 408 | 110 482 023 143,50 | 3 519 744 675 532,53 | 334 414 023 888,98 | 3 854 158 699 421,51 | 3 589 028 689 239,16 | 334 827 164 800,58 | 3 923 855 854 039,74 | 180 179 177 761,73 |
| | | Средства в расчетах | | | | | | | | |
| 40901 | | Аккредитивы к оплате | 558 599 605,31 | 10 190 556 796,05 | 0,00 | 10 190 556 796,05 | 11 785 449 403,46 | 0,00 | 11 785 449 403,46 | 2 133 492 212,72 |
| 40902 | | Аккредитивы к оплате по расчетам с нерезидентами | 0,00 | 0,00 | 0,00 | 0,00 | 0,00 | 0,00 | 0,00 | 0,00 |
| 40903 | | Средства для расчетов чеками, предоплаченными картами | 65 707 082,31 | 1 248 708 275,15 | 0,00 | 1 248 708 275,15 | 1 220 413 560,38 | 0,00 | 1 220 413 560,38 | 37 412 367,54 |
| 40905 | | Текущие счета уполномоченных и невыплаченные переводы | 276 546 539,74 | 23 851 700 802,53 | 5 253 200 496,99 | 29 104 901 299,52 | 23 985 381 721,82 | 5 123 124 148,00 | 29 108 505 869,82 | 280 151 110,04 |

| 1 | 2 | 3 | 4 | 5 | 6 | 7 | 8 | 9 | 10 | 11 |
|-----|-------|---|-------------------|--------------------|-------------------|--------------------|--------------------|-------------------|--------------------|-------------------|
| | 40906 | Инкассированная денежная выручка | 0,00 | 10 766 100,00 | 0,00 | 10 766 100,00 | 859 314 996,28 | 0,00 | 859 314 996,28 | 848 548 896,28 |
| | 40909 | Переводы в Российскую Федерацию | 24 161 606,28 | 5 659 816,06 | 1 664 260 320,21 | 1 669 920 136,27 | 5 981 125,59 | 1 645 438 785,13 | 1 651 419 910,72 | 5 661 380,73 |
| | 40910 | Переводы в Российскую Федерацию нерезидентам | 2 269 619,60 | 2 273 474,00 | 241 197 815,95 | 243 471 289,95 | 2 273 474,00 | 239 732 673,21 | 242 006 147,21 | 804 476,86 |
| | 40911 | Транзитные счета | 2 498 235 436,12 | 799 588 715 222,76 | 1 867 910 110,28 | 801 456 623 333,04 | 801 067 361 997,57 | 1 868 027 014,29 | 802 935 389 011,86 | 3 976 999 114,94 |
| | 40912 | Переводы из Российской Федерации нерезидентами | 2 186 170,65 | 225 850 310,16 | 7 440 320 111,10 | 7 666 170 421,26 | 226 088 165,87 | 7 444 371 120,71 | 7 670 459 286,58 | 6 475 035,97 |
| | 40913 | Переводы из Российской Федерации нерезидентами | 1 795 498,94 | 151 437 372,60 | 14 230 428 909,98 | 14 401 866 282,58 | 151 583 072,60 | 14 249 616 523,95 | 14 401 199 596,55 | 1 128 812,91 |
| 411 | | ИТОГО по счету 409 | 3 409 501 558,95 | 835 275 668 169,31 | 30 717 317 764,51 | 865 992 985 933,82 | 839 303 847 517,57 | 30 570 310 265,29 | 869 874 157 782,86 | 7 290 673 407,99 |
| | 41101 | Депозиты финансовых органов субъектов Российской Федерации и органов местного самоуправления до востребования | 0,00 | 99 786 000 000,00 | 0,00 | 99 786 000 000,00 | 112 438 000 000,00 | 0,00 | 112 438 000 000,00 | 12 652 000 000,00 |
| | 41102 | на срок до 30 дней | 0,00 | 31 780 000 000,00 | 0,00 | 31 780 000 000,00 | 36 780 002 000,00 | 0,00 | 36 780 002 000,00 | 5 000 002 000,00 |
| | 41103 | на срок от 31 до 90 дней | 2 000 000 000,00 | 71 112 392 155,00 | 0,00 | 71 112 392 155,00 | 69 791 737 525,00 | 0,00 | 69 791 737 525,00 | 679 345 370,00 |
| | 41104 | на срок от 91 до 180 дней | 9 112 000 000,00 | 34 300 000 000,00 | 0,00 | 34 300 000 000,00 | 31 378 000 000,00 | 0,00 | 31 378 000 000,00 | 6 190 000 000,00 |
| | 41105 | на срок от 181 дня до 1 года | 3 150 000 000,00 | 6 413 000 000,00 | 0,00 | 6 413 000 000,00 | 7 463 000 000,00 | 0,00 | 7 463 000 000,00 | 4 200 000 000,00 |
| | 41106 | на срок от 1 года до 3 лет | 0,00 | 150 000 000,00 | 0,00 | 150 000 000,00 | 452 270 000,00 | 0,00 | 452 270 000,00 | 302 270 000,00 |
| | 41107 | ИТОГО по счету 411 | 14 262 000 000,00 | 243 541 392 155,00 | 0,00 | 243 541 392 155,00 | 258 303 009 525,00 | 0,00 | 258 303 009 525,00 | 29 023 617 370,00 |
| 412 | | Депозиты государственных внебюджетных фондов Российской Федерации | | | | | | | | |
| | 41202 | на срок до 30 дней | 0,00 | 17 765 000 000,00 | 0,00 | 17 765 000 000,00 | 17 765 000 000,00 | 0,00 | 17 765 000 000,00 | 0,00 |
| | 41203 | на срок от 31 до 90 дней | 0,00 | 2 100 000 000,00 | 0,00 | 2 100 000 000,00 | 2 100 000 000,00 | 0,00 | 2 100 000 000,00 | 0,00 |
| | 41204 | ИТОГО по счету 412 | 0,00 | 19 865 000 000,00 | 0,00 | 19 865 000 000,00 | 19 865 000 000,00 | 0,00 | 19 865 000 000,00 | 0,00 |
| 414 | | Депозиты финансовых организаций, находящихся в федеральной собственности | | | | | | | | |
| | 41405 | на срок от 181 дня до 1 года | 1 200 000,00 | 1 216 066,85 | 0,00 | 1 216 066,85 | 16 066,85 | 0,00 | 16 066,85 | 0,00 |
| | 41406 | на срок от 1 года до 3 лет | 3 000 000,00 | 1 200 000,00 | 0,00 | 1 200 000,00 | 1 200 000,00 | 0,00 | 1 200 000,00 | 3 000 000,00 |
| | 41407 | ИТОГО по счету 414 | 4 200 000,00 | 2 416 066,85 | 0,00 | 2 416 066,85 | 1 216 066,85 | 0,00 | 1 216 066,85 | 3 000 000,00 |
| 415 | | Депозиты коммерческих организаций, находящихся в федеральной собственности | | | | | | | | |
| | 41501 | до востребования | 0,00 | 2 000 000,00 | 0,00 | 2 000 000,00 | 2 000 000,00 | 0,00 | 2 000 000,00 | 0,00 |
| | 41502 | на срок до 30 дней | 170 000 000,00 | 537 013 561,64 | 697 676 200,00 | 1 234 689 761,64 | 367 013 561,64 | 697 676 200,00 | 1 064 689 761,64 | 0,00 |
| | 41503 | на срок от 31 до 90 дней | 216 195 625,00 | 1 859 755 246,58 | 1 791 405 339,00 | 3 651 160 605,58 | 2 009 755 246,58 | 1 784 209 734,00 | 3 793 964 980,58 | 359 000 000,00 |
| | 41504 | на срок от 91 до 180 дней | 100 374 831,95 | 1 856 000 000,00 | 8 207 962,16 | 1 864 207 962,16 | 2 144 600 000,00 | 9 419 497,61 | 2 154 019 497,61 | 390 186 367,40 |
| | 41505 | на срок от 181 дня до 1 года | 149 821 979,17 | 334 100 000,00 | 42 676 866,30 | 376 776 866,30 | 433 100 000,00 | 26 754 217,13 | 459 854 217,13 | 232 899 330,00 |
| | 41506 | на срок от 1 года до 3 лет | 161 687 864,12 | 290 979 739,88 | 14 641 797,42 | 305 621 537,30 | 722 349 956,92 | 47 963 141,26 | 770 313 098,18 | 626 379 425,00 |

| 1 | 2 | 3 | 4 | 5 | 6 | 7 | 8 | 9 | 10 | 11 |
|-----|-------|--|----------------|------------------|------------------|------------------|------------------|------------------|------------------|------------------|
| | 41507 | на срок свыше 3 лет | 0,00 | 9 882 439,88 | 0,00 | 9 882 439,88 | 15 479 739,88 | 0,00 | 15 479 739,88 | 5 597 300,00 |
| | | ИТОГО по счету 415 | 798 080 300,24 | 4 889 730 987,98 | 2 554 608 184,88 | 7 444 339 172,86 | 5 694 298 505,02 | 2 566 022 790,00 | 8 260 321 295,02 | 1 614 062 422,40 |
| 416 | | Депозиты некоммерческих организаций, находящихся в федеральной собственности | | | | | | | | |
| | 41601 | до востребования | 0,00 | 0,00 | 0,00 | 0,00 | 0,00 | 0,00 | 0,00 | 0,00 |
| | 41602 | на срок до 30 дней | 110 000,00 | 110 090,41 | 0,00 | 110 090,41 | 90,41 | 0,00 | 90,41 | 0,00 |
| | 41603 | на срок от 31 до 90 дней | 0,00 | 5 692 688,35 | 8 156 250,00 | 13 848 938,35 | 5 692 688,35 | 8 156 250,00 | 13 848 938,35 | 0,00 |
| | 41604 | на срок от 91 до 180 дней | 12 000 000,00 | 17 322 465,76 | 34 986 480,00 | 52 308 945,76 | 5 322 465,76 | 34 986 480,00 | 40 308 945,76 | 0,00 |
| | 41605 | на срок от 181 дня до 1 года | 40 782 500,00 | 14 594 595,88 | 156 659 803,42 | 171 254 399,30 | 2 594 595,88 | 161 317 800,42 | 163 912 396,30 | 33 440 497,00 |
| | 41606 | на срок от 1 года до 3 лет | 275 688 825,00 | 23 000 026,00 | 473 279 400,00 | 496 279 426,00 | 9 000 026,00 | 236 389 235,00 | 245 389 261,00 | 24 798 660,00 |
| | 41607 | на срок свыше 3 лет | 0,00 | 0,00 | 79 101,00 | 79 101,00 | 0,00 | 2 975 522,00 | 2 975 522,00 | 2 896 421,00 |
| | | ИТОГО по счету 416 | 328 581 325,00 | 60 719 866,40 | 673 161 034,42 | 733 880 900,82 | 22 609 866,40 | 443 825 287,42 | 466 435 153,82 | 61 135 578,00 |
| 417 | | Депозиты финансовых организаций, находящихся в государственной (кроме федеральной) собственности | | | | | | | | |
| | 41703 | на срок от 31 до 90 дней | 0,00 | 8 000 000,00 | 0,00 | 8 000 000,00 | 11 000 000,00 | 0,00 | 11 000 000,00 | 3 000 000,00 |
| | 41704 | на срок от 91 до 180 дней | 0,00 | 16 000 000,00 | 0,00 | 16 000 000,00 | 24 000 000,00 | 0,00 | 24 000 000,00 | 8 000 000,00 |
| | 41705 | на срок от 181 дня до 1 года | 18 013 863,01 | 31 054 119,54 | 0,00 | 31 054 119,54 | 36 040 256,53 | 0,00 | 36 040 256,53 | 23 000 000,00 |
| | 41706 | на срок от 1 года до 3 лет | 9 500 000,00 | 26 000 000,00 | 0,00 | 26 000 000,00 | 71 500 000,00 | 0,00 | 71 500 000,00 | 55 000 000,00 |
| | | ИТОГО по счету 417 | 27 513 863,01 | 81 054 119,54 | 0,00 | 81 054 119,54 | 142 540 256,53 | 0,00 | 142 540 256,53 | 89 000 000,00 |
| 418 | | Депозиты коммерческих организаций, находящихся в государственной (кроме федеральной) собственности | | | | | | | | |
| | 41801 | до востребования | 0,00 | 0,00 | 0,00 | 0,00 | 0,00 | 0,00 | 0,00 | 0,00 |
| | 41802 | на срок до 30 дней | 1 873 000,00 | 157 697 350,30 | 0,00 | 157 697 350,30 | 156 024 350,30 | 0,00 | 156 024 350,30 | 200 000,00 |
| | 41803 | на срок от 31 до 90 дней | 25 105 000,00 | 369 282 136,64 | 27 218 700,00 | 396 500 836,64 | 402 177 136,64 | 27 218 700,00 | 429 395 836,64 | 58 000 000,00 |
| | 41804 | на срок от 91 до 180 дней | 12 400 000,00 | 49 221 136,99 | 0,00 | 49 221 136,99 | 58 751 136,99 | 0,00 | 58 751 136,99 | 21 930 000,00 |
| | 41805 | на срок от 181 дня до 1 года | 32 400 000,00 | 38 900 000,00 | 0,00 | 38 900 000,00 | 17 725 000,00 | 0,00 | 17 725 000,00 | 11 225 000,00 |
| | 41806 | на срок от 1 года до 3 лет | 233 300 000,00 | 328 300 000,00 | 0,00 | 328 300 000,00 | 382 250 000,00 | 0,00 | 385 250 000,00 | 290 250 000,00 |
| | | ИТОГО по счету 418 | 305 078 000,00 | 943 400 623,93 | 27 218 700,00 | 970 619 323,93 | 1 019 927 623,93 | 27 218 700,00 | 1 047 146 323,93 | 381 605 000,00 |
| 419 | | Депозиты некоммерческих организаций, находящихся в государственной (кроме федеральной) собственности | | | | | | | | |
| | 41901 | до востребования | 0,00 | 0,00 | 0,00 | 0,00 | 0,00 | 0,00 | 0,00 | 0,00 |
| | 41902 | на срок до 30 дней | 0,00 | 1 045 000,00 | 2 714 875,00 | 3 759 875,00 | 1 045 000,00 | 2 714 875,00 | 3 759 875,00 | 0,00 |
| | 41903 | на срок от 31 до 90 дней | 0,00 | 31 150 000,00 | 1 383 593,50 | 32 533 593,50 | 31 150 000,00 | 2 568 493,00 | 33 718 493,00 | 1 184 899,50 |
| | 41904 | на срок от 91 до 180 дней | 1 800 000,00 | 31 165 017,77 | 0,00 | 31 165 017,77 | 32 365 017,77 | 0,00 | 32 365 017,77 | 3 000 000,00 |
| | 41905 | на срок от 181 дня до 1 года | 25 319,84 | 11 825 319,84 | 0,00 | 11 825 319,84 | 26 800 000,00 | 0,00 | 26 800 000,00 | 15 000 000,00 |

| 1 | 2 | 3 | 4 | 5 | 6 | 7 | 8 | 9 | 10 | 11 |
|-----|-------|--|--------------------|--------------------|--------------------|--------------------|--------------------|--------------------|--------------------|--------------------|
| 420 | 41906 | на срок от 1 года до 3 лет | 10 832 843,60 | 11 733 177,62 | 0,00 | 11 733 177,62 | 13 225 898,98 | 0,00 | 13 225 898,98 | 12 325 564,96 |
| | 41907 | на срок свыше 3 лет | 3 300,00 | 0,00 | 0,00 | 0,00 | 0,00 | 0,00 | 0,00 | 3 300,00 |
| | | ИТОГО по счету 419 | 12 661 463,44 | 86 918 515,23 | 4 098 468,50 | 91 016 983,73 | 104 585 916,75 | 5 283 368,00 | 109 869 284,75 | 31 513 764,46 |
| | | Депозиты негосударственных финансовых организаций | | | | | | | | |
| 421 | 42002 | на срок до 30 дней | 371 650 000,00 | 2 094 359 114,84 | 0,00 | 2 094 359 114,84 | 1 893 709 114,84 | 0,00 | 1 893 709 114,84 | 171 000 000,00 |
| | 42003 | на срок от 31 до 90 дней | 960 372 000,00 | 6 757 250 052,97 | 289 595 253,41 | 7 046 845 306,38 | 7 965 603 052,97 | 3 194 765,92 | 7 968 797 818,89 | 1 882 324 512,51 |
| | 42004 | на срок от 91 до 180 дней | 3 239 777 900,40 | 8 993 346 386,54 | 515 192 059,74 | 9 508 538 646,28 | 7 267 360 633,89 | 337 757 396,99 | 7 605 118 030,88 | 1 336 357 285,00 |
| | 42005 | на срок от 181 дня до 1 года | 963 876 030,72 | 1 980 029 341,10 | 166 533 130,26 | 2 146 562 471,36 | 3 399 405 432,10 | 236 120 446,35 | 3 635 525 878,45 | 2 452 839 437,81 |
| | 42006 | на срок от 1 года до 3 лет | 1 735 752 948,21 | 823 454 377,11 | 1 286 580 248,97 | 2 110 034 626,08 | 2 203 482 063,05 | 266 048 153,77 | 2 469 530 216,82 | 2 092 248 538,95 |
| | 42007 | на срок свыше 3 лет | 0,00 | 0,00 | 31 088 600,00 | 31 088 600,00 | 0,00 | 31 088 600,00 | 31 088 600,00 | 0,00 |
| | | ИТОГО по счету 420 | 7 271 428 879,33 | 20 648 439 472,56 | 2 288 989 292,38 | 22 937 428 764,94 | 22 729 560 296,85 | 874 209 363,03 | 23 603 769 659,88 | 7 937 769 774,27 |
| 422 | | Депозиты негосударственных коммерческих организаций | | | | | | | | |
| | 42101 | до востребования | 4 593 308,56 | 19 715 727,40 | 3 419 060,00 | 23 134 787,40 | 16 116 065,11 | 3 419 060,00 | 19 535 125,11 | 993 646,27 |
| | 42102 | на срок до 30 дней | 4 026 229 813,25 | 26 896 333 417,34 | 23 201 747 102,91 | 50 098 080 520,25 | 27 983 242 172,17 | 22 006 614 075,25 | 49 989 856 247,42 | 3 918 005 540,42 |
| | 42103 | на срок от 31 до 90 дней | 7 217 734 315,02 | 92 853 324 615,75 | 23 469 970 561,73 | 116 323 295 177,48 | 103 221 386 337,77 | 24 074 557 994,08 | 127 295 944 331,85 | 18 190 383 469,39 |
| | 42104 | на срок от 91 до 180 дней | 10 703 845 609,50 | 54 907 291 023,96 | 20 032 913 123,24 | 74 940 304 149,20 | 54 248 787 740,43 | 19 563 444 966,22 | 73 812 232 706,65 | 9 575 874 166,95 |
| | 42105 | на срок от 181 дня до 1 года | 33 340 074 967,59 | 18 005 504 594,90 | 31 068 977 146,90 | 49 074 481 741,80 | 15 020 834 886,45 | 11 083 293 921,23 | 26 104 128 807,68 | 10 369 722 033,47 |
| | 42106 | на срок от 1 года до 3 лет | 51 154 818 172,55 | 11 384 041 118,34 | 55 748 760 398,40 | 67 132 801 516,74 | 27 667 259 267,08 | 106 125 681 788,02 | 133 792 941 055,10 | 117 814 957 710,91 |
| | 42107 | на срок свыше 3 лет | 4 033 289 026,88 | 1 110 303,08 | 3 116 125 867,37 | 3 117 236 170,45 | 10 303,08 | 542 019 736,57 | 542 030 039,65 | 1 458 082 895,78 |
| | | ИТОГО по счету 421 | 110 480 585 213,05 | 204 067 320 800,77 | 156 641 913 262,55 | 360 709 234 063,32 | 228 157 636 772,09 | 183 399 031 541,37 | 411 556 668 313,46 | 161 328 019 463,19 |
| | | Депозиты негосударственных некоммерческих организаций | | | | | | | | |
| 423 | 42201 | до востребования | 10 020,37 | 10 944,01 | 0,00 | 10 944,01 | 923,64 | 0,00 | 923,64 | 0,00 |
| | 42202 | на срок до 30 дней | 970 000,00 | 124 866 472,33 | 84 412 980,00 | 209 279 452,33 | 128 306 472,33 | 84 412 980,00 | 212 719 452,33 | 4 410 000,00 |
| | 42203 | на срок от 31 до 90 дней | 3 358 878 000,00 | 2 275 309 982,57 | 15 243 961,00 | 2 290 553 943,57 | 1 007 823 183,41 | 15 243 961,00 | 1 023 067 144,41 | 91 391 200,84 |
| | 42204 | на срок от 91 до 180 дней | 737 548 722,12 | 2 185 990 579,10 | 1 610 498,00 | 2 187 601 077,10 | 1 864 513 600,44 | 171 373,00 | 1 864 684 973,44 | 414 632 618,46 |
| | 42205 | на срок от 181 дня до 1 года | 257 916 875,00 | 508 832 281,14 | 13 376 917,40 | 522 209 198,54 | 602 905 748,14 | 15 396 824,90 | 618 302 573,04 | 394 010 249,50 |
| | 42206 | на срок от 1 года до 3 лет | 154 798 450,00 | 335 817 340,25 | 19 019 118,50 | 354 836 458,75 | 389 057 131,25 | 11 592 288,00 | 400 649 419,25 | 200 611 410,50 |
| | 42207 | на срок свыше 3 лет | 55 634 257,80 | 12 230 000,00 | 410 329,00 | 12 640 329,00 | 12 249 871,84 | 3 806 437,00 | 16 056 308,84 | 59 050 237,64 |
| | | ИТОГО по счету 422 | 2 605 756 325,29 | 5 443 057 599,40 | 134 073 803,90 | 5 577 131 403,30 | 4 004 856 931,05 | 130 623 863,90 | 4 135 480 716,95 | 1 164 105 716,94 |
| | | Депозиты и прочие привлеченные средства физических лиц | | | | | | | | |
| | 42301 | Депозиты до востребования | 35 854 812 791,55 | 97 791 757 877,87 | 10 157 786 203,75 | 107 949 544 081,62 | 94 917 815 191,33 | 8 885 412 201,72 | 103 803 227 393,05 | 31 708 496 102,98 |
| 423 | 42302 | Депозиты на срок до 30 дней | 330 595 418,32 | 2 734 912 146,23 | 880 687 141,45 | 3 615 599 287,68 | 2 738 231 780,39 | 885 076 462,20 | 3 623 308 242,59 | 338 304 373,23 |
| | 42303 | Депозиты на срок от 31 до 90 дней | 17 249 354 203,34 | 57 173 307 037,16 | 12 773 751 795,02 | 69 947 058 832,18 | 62 176 443 195,69 | 12 357 881 629,27 | 74 534 324 824,96 | 21 836 620 196,12 |
| | 42304 | Депозиты на срок от 91 до 180 дней | 75 419 799 027,95 | 76 463 394 141,07 | 24 734 585 570,71 | 101 197 979 711,78 | 72 671 049 697,69 | 19 034 417 212,67 | 91 705 466 910,36 | 65 927 286 226,53 |

| 1 | 2 | 3 | 4 | 5 | 6 | 7 | 8 | 9 | 10 | 11 |
|-------|--|---|----------------------|----------------------|--------------------|----------------------|----------------------|--------------------|----------------------|----------------------|
| 42305 | Депозиты на срок от 181 дня до 1 года | | 92 736 172 610,74 | 99 349 901 050,30 | 38 332 981 141,60 | 137 672 882 191,90 | 161 391 396 860,13 | 38 439 904 653,47 | 199 831 301 513,60 | 154 894 591 932,44 |
| 42306 | Депозиты на срок от 1 года до 3 лет | | 1 020 642 748 273,03 | 1 274 162 470 490,74 | 210 620 722 933,40 | 1 484 783 193 424,14 | 1 623 611 558 352,06 | 199 252 126 671,65 | 1 822 863 685 023,71 | 1 358 723 239 872,60 |
| 42307 | Депозиты на срок свыше 3 лет | | 152 835 756 906,83 | 1 401 298 159 058,76 | 166 375 053 625,59 | 1 567 673 212 684,35 | 1 471 693 756 197,33 | 161 009 700 230,75 | 1 632 703 456 428,08 | 217 866 000 650,56 |
| | ИТОГО по счету 423 | | 1 395 069 239 231,76 | 3 008 973 901 802,13 | 463 865 568 411,52 | 3 472 839 470 213,65 | 3 489 200 251 274,62 | 439 864 519 061,73 | 3 929 064 770 336,35 | 1 851 294 539 354,46 |
| 425 | Депозиты юридических лиц-нерезидентов | | | | | | | | | |
| 42501 | до востребования | | 86,00 | 303 000,00 | 0,00 | 303 000,00 | 302 914,00 | 0,00 | 302 914,00 | 0,00 |
| 42502 | на срок до 30 дней | | 0,00 | 112 500 000,00 | 1 104 079 330,00 | 1 216 579 330,00 | 1 12 500 000,00 | 1 209 403 730,00 | 1 321 903 730,00 | 105 324 400,00 |
| 42503 | на срок от 31 до 90 дней | | 0,00 | 463 720 000,00 | 4 121 868,00 | 467 841 868,00 | 1 263 720 000,00 | 73 514 868,00 | 1 337 234 868,00 | 869 393 000,00 |
| 42504 | на срок от 91 до 180 дней | | 0,00 | 790 000 000,00 | 2 736 440,00 | 792 736 440,00 | 1 320 000 000,00 | 5 369 550,00 | 1 325 369 550,00 | 532 633 110,00 |
| 42506 | на срок от 1 года до 3 лет | | 2 051 100 000,00 | 0,00 | 3 327 983 440,00 | 3 327 983 440,00 | 0,00 | 6 719 955 640,00 | 6 719 955 640,00 | 5 443 072 200,00 |
| | ИТОГО по счету 425 | | 2 051 100 086,00 | 1 366 523 000,00 | 4 438 921 078,00 | 5 805 444 078,00 | 2 696 522 914,00 | 8 008 243 788,00 | 10 704 766 702,00 | 6 950 422 710,00 |
| 426 | Депозиты и прочие привлеченные средства физических лиц-нерезидентов | | | | | | | | | |
| 42601 | Депозиты до востребования | | 265 750 581,74 | 353 851 611,84 | 800 732 975,86 | 1 154 584 587,70 | 336 524 009,46 | 762 637 912,92 | 1 099 161 922,38 | 210 327 916,42 |
| 42602 | Депозиты на срок до 30 дней | | 1 934 634,42 | 12 539 211,26 | 13 042 310,75 | 25 581 522,01 | 12 139 835,54 | 12 530 064,50 | 24 669 900,04 | 1 023 012,45 |
| 42603 | Депозиты на срок от 31 до 90 дней | | 81 739 104,28 | 224 194 567,45 | 201 427 457,49 | 425 622 024,94 | 268 509 846,19 | 204 329 247,95 | 472 839 094,14 | 128 936 173,48 |
| 42604 | Депозиты на срок от 91 до 180 дней | | 226 665 467,96 | 207 844 459,02 | 234 786 030,59 | 442 630 489,61 | 237 542 154,14 | 208 288 469,27 | 445 830 623,41 | 229 865 601,76 |
| 42605 | Депозиты на срок от 181 дня до 1 года | | 299 713 734,21 | 265 142 453,21 | 333 768 805,14 | 598 911 258,35 | 563 964 046,47 | 388 633 731,57 | 952 597 778,04 | 653 400 253,90 |
| 42606 | Депозиты на срок от 1 года до 3 лет | | 2 719 398 389,32 | 1 470 641 643,90 | 1 954 307 662,60 | 3 425 149 306,50 | 2 552 517 166,78 | 2 113 477 900,57 | 4 665 995 067,35 | 3 960 244 150,17 |
| 42607 | Депозиты на срок свыше 3 лет | | 1 991 707 671,77 | 15 906 088 253,45 | 8 467 150 460,03 | 24 373 238 713,48 | 16 600 952 790,38 | 8 329 090 868,27 | 24 930 043 658,65 | 2 548 512 616,94 |
| | ИТОГО по счету 426 | | 5 586 909 583,70 | 18 440 302 200,13 | 12 005 415 702,46 | 30 445 717 902,59 | 20 572 149 848,96 | 12 018 988 195,05 | 32 591 138 044,01 | 7 732 329 725,12 |
| 428 | Привлеченные средства финансовых органов субъектов Российской Федерации и органов местного самоуправления | | | | | | | | | |
| 42806 | на срок от 1 года до 3 лет | | 0,00 | 1 000 000,00 | 0,00 | 1 000 000,00 | 1 000 000,00 | 0,00 | 1 000 000,00 | 0,00 |
| 42807 | на срок свыше 3 лет | | 61 570 461,05 | 16 636 496,70 | 0,00 | 16 636 496,70 | 17 763,33 | 0,00 | 17 763,33 | 44 951 727,68 |
| | ИТОГО по счету 428 | | 61 570 461,05 | 17 636 496,70 | 0,00 | 17 636 496,70 | 1 017 763,33 | 0,00 | 1 017 763,33 | 44 951 727,68 |
| 429 | Привлеченные средства государственных внебюджетных фондов Российской Федерации | | | | | | | | | |
| 42907 | на срок свыше 3 лет | | 19 025,14 | 1 393,82 | 0,00 | 1 393,82 | 713,82 | 0,00 | 713,82 | 18 345,14 |
| | ИТОГО по счету 429 | | 19 025,14 | 1 393,82 | 0,00 | 1 393,82 | 713,82 | 0,00 | 713,82 | 18 345,14 |
| 430 | Привлеченные средства внебюджетных фондов субъектов Российской Федерации и органов местного самоуправления | | | | | | | | | |
| 43007 | на срок свыше 3 лет | | 368 359,00 | 101 550,00 | 0,00 | 101 550,00 | 0,00 | 0,00 | 0,00 | 266 809,00 |
| | ИТОГО по счету 430 | | 368 359,00 | 101 550,00 | 0,00 | 101 550,00 | 0,00 | 0,00 | 0,00 | 266 809,00 |

| 1 | 2 | 3 | 4 | 5 | 6 | 7 | 8 | 9 | 10 | 11 |
|-----|-------|---|---------------|----------------|------------------|------------------|----------------|-------------------|-------------------|-------------------|
| 435 | | Привлеченные средства коммерческих организаций, находящихся в государственной (кроме федеральной) собственности | | | | | | | | |
| | 43504 | на срок от 91 до 180 дней | 0,00 | 500 000,00 | 0,00 | 500 000,00 | 500 000,00 | 0,00 | 500 000,00 | 0,00 |
| | | ИТОГО по счету 435 | 0,00 | 500 000,00 | 0,00 | 500 000,00 | 500 000,00 | 0,00 | 500 000,00 | 0,00 |
| 436 | | Привлеченные средства некоммерческих организаций, находящихся в государственной (кроме федеральной) собственности | | | | | | | | |
| | 43607 | на срок свыше 3 лет | 640 000,00 | 65 000,00 | 0,00 | 65 000,00 | 0,00 | 0,00 | 0,00 | 575 000,00 |
| | | ИТОГО по счету 436 | 640 000,00 | 65 000,00 | 0,00 | 65 000,00 | 0,00 | 0,00 | 0,00 | 575 000,00 |
| 437 | | Привлеченные средства негосударственных финансовых организаций | | | | | | | | |
| | 43701 | до востребования | 0,00 | 0,00 | 0,00 | 0,00 | 0,00 | 0,00 | 0,00 | 0,00 |
| | | ИТОГО по счету 437 | 0,00 | 0,00 | 0,00 | 0,00 | 0,00 | 0,00 | 0,00 | 0,00 |
| 438 | | Привлеченные средства негосударственных коммерческих организаций | | | | | | | | |
| | 43801 | до востребования | 15 000,00 | 0,00 | 0,00 | 0,00 | 0,00 | 0,00 | 0,00 | 15 000,00 |
| | 43802 | на срок до 30 дней | 5 000,00 | 3 488 000,00 | 0,00 | 3 488 000,00 | 3 483 000,00 | 0,00 | 3 483 000,00 | 0,00 |
| | 43803 | на срок от 31 до 90 дней | 0,00 | 0,00 | 0,00 | 0,00 | 0,00 | 0,00 | 0,00 | 0,00 |
| | | ИТОГО по счету 438 | 20 000,00 | 3 488 000,00 | 0,00 | 3 488 000,00 | 3 483 000,00 | 0,00 | 3 483 000,00 | 15 000,00 |
| 440 | | Привлеченные средства юридических лиц - нерезидентов | | | | | | | | |
| | 44007 | на срок свыше 3 лет | 0,00 | 0,00 | 2 529 325 000,00 | 2 529 325 000,00 | 0,00 | 35 443 200 000,00 | 35 443 200 000,00 | 32 913 875 000,00 |
| | | ИТОГО по счету 440 | 0,00 | 0,00 | 2 529 325 000,00 | 2 529 325 000,00 | 0,00 | 35 443 200 000,00 | 35 443 200 000,00 | 32 913 875 000,00 |
| 442 | | Кредиты, предоставленные финансовым органам субъектов Российской Федерации и органов местного самоуправления | | | | | | | | |
| | 44215 | Резервы на возможные потери | 76 903 007,75 | 172 258 379,74 | 0,00 | 172 258 379,74 | 103 311 129,34 | 0,00 | 103 311 129,34 | 7 955 757,35 |
| | | ИТОГО по счету 442 | 76 903 007,75 | 172 258 379,74 | 0,00 | 172 258 379,74 | 103 311 129,34 | 0,00 | 103 311 129,34 | 7 955 757,35 |
| 443 | | Кредиты, предоставленные государственным внебюджетным фондам Российской Федерации | | | | | | | | |
| | 44315 | Резервы на возможные потери | 0,00 | 0,00 | 0,00 | 0,00 | 0,00 | 0,00 | 0,00 | 0,00 |
| | | ИТОГО по счету 443 | 0,00 | 0,00 | 0,00 | 0,00 | 0,00 | 0,00 | 0,00 | 0,00 |
| 444 | | Кредиты, предоставленные внебюджетным фондам субъектов Российской Федерации и органов местного самоуправления | | | | | | | | |

| 1 | 2 | 3 | 4 | 5 | 6 | 7 | 8 | 9 | 10 | 11 |
|-----|-------|---|------------------|-------------------|------|-------------------|------------------|------|------------------|------------------|
| | 44415 | Резервы на возможные потери | 209 996,00 | 763 549,50 | 0,00 | 763 549,50 | 638 673,50 | 0,00 | 638 673,50 | 85 120,00 |
| | | ИТОГО по счету 444 | 209 996,00 | 763 549,50 | 0,00 | 763 549,50 | 638 673,50 | 0,00 | 638 673,50 | 85 120,00 |
| 445 | | Кредиты, предоставленные финансовым организациям, находящимся в федеральной собственности | | | | | | | | |
| | 44515 | Резервы на возможные потери | 0,00 | 0,00 | 0,00 | 0,00 | 0,00 | 0,00 | 0,00 | 0,00 |
| | | ИТОГО по счету 445 | 0,00 | 0,00 | 0,00 | 0,00 | 0,00 | 0,00 | 0,00 | 0,00 |
| 446 | | Кредиты, предоставленные коммерческим организациям, находящимся в федеральной собственности | | | | | | | | |
| | 44615 | Резервы на возможные потери | 4 223 243 547,51 | 12 263 239 643,70 | 0,00 | 12 263 239 643,70 | 9 406 959 007,28 | 0,00 | 9 406 959 007,28 | 1 366 962 911,09 |
| | | ИТОГО по счету 446 | 4 223 243 547,51 | 12 263 239 643,70 | 0,00 | 12 263 239 643,70 | 9 406 959 007,28 | 0,00 | 9 406 959 007,28 | 1 366 962 911,09 |
| 447 | | Кредиты, предоставленные некоммерческим организациям, находящимся в федеральной собственности | | | | | | | | |
| | 44715 | Резервы на возможные потери | 132 997,03 | 1 089 717,58 | 0,00 | 1 089 717,58 | 1 032 781,46 | 0,00 | 1 032 781,46 | 76 060,91 |
| | | ИТОГО по счету 447 | 132 997,03 | 1 089 717,58 | 0,00 | 1 089 717,58 | 1 032 781,46 | 0,00 | 1 032 781,46 | 76 060,91 |
| 448 | | Кредиты, предоставленные финансовым организациям, находящимся в государственной (кроме федеральной) собственности | | | | | | | | |
| | 44815 | Резервы на возможные потери | 0,00 | 6 189 254,65 | 0,00 | 6 189 254,65 | 6 189 254,65 | 0,00 | 6 189 254,65 | 0,00 |
| | | ИТОГО по счету 448 | 0,00 | 6 189 254,65 | 0,00 | 6 189 254,65 | 6 189 254,65 | 0,00 | 6 189 254,65 | 0,00 |
| 449 | | Кредиты, предоставленные коммерческим организациям, находящимся в государственной (кроме федеральной) собственности | | | | | | | | |
| | 44915 | Резервы на возможные потери | 319 527 830,04 | 522 699 750,83 | 0,00 | 522 699 750,83 | 414 843 739,43 | 0,00 | 414 843 739,43 | 211 671 818,64 |
| | | ИТОГО по счету 449 | 319 527 830,04 | 522 699 750,83 | 0,00 | 522 699 750,83 | 414 843 739,43 | 0,00 | 414 843 739,43 | 211 671 818,64 |
| 450 | | Кредиты, предоставленные некоммерческим организациям, находящимся в государственной (кроме федеральной) собственности | | | | | | | | |
| | 45015 | Резервы на возможные потери | 743 201,38 | 17 287 376,34 | 0,00 | 17 287 376,34 | 19 907 036,94 | 0,00 | 19 907 036,94 | 3 362 861,98 |
| | | ИТОГО по счету 450 | 743 201,38 | 17 287 376,34 | 0,00 | 17 287 376,34 | 19 907 036,94 | 0,00 | 19 907 036,94 | 3 362 861,98 |
| 451 | | Кредиты, предоставленные негосударственным финансовым организациям | | | | | | | | |
| | 45115 | Резервы на возможные потери | 125 509 472,50 | 128 723 640,49 | 0,00 | 128 723 640,49 | 91 176 126,05 | 0,00 | 91 176 126,05 | 17 561 958,06 |
| | | ИТОГО по счету 451 | 125 509 472,50 | 128 723 640,49 | 0,00 | 128 723 640,49 | 91 176 126,05 | 0,00 | 91 176 126,05 | 17 561 958,06 |

| 1 | 2 | 3 | 4 | 5 | 6 | 7 | 8 | 9 | 10 | 11 |
|-----|-------|--|-------------------|----------------------|----------------------|-----------------------|----------------------|----------------------|-----------------------|-------------------|
| 452 | | Кредиты, предоставленные негосударственным коммерческим организациям | | | | | | | | |
| | 45215 | Резервы на возможные потери | 39 490 498 911,44 | 87 428 179 033,37 | 0,00 | 87 428 179 033,37 | 93 791 328 434,84 | 0,00 | 93 791 328 434,84 | 45 853 648 312,91 |
| | | ИТОГО по счету 452 | 39 490 498 911,44 | 87 428 179 033,37 | 0,00 | 87 428 179 033,37 | 93 791 328 434,84 | 0,00 | 93 791 328 434,84 | 45 853 648 312,91 |
| 453 | | Кредиты, предоставленные негосударственным некоммерческим организациям | | | | | | | | |
| | 45315 | Резервы на возможные потери | 41 869 647,73 | 181 661 339,40 | 0,00 | 181 661 339,40 | 287 716 470,10 | 0,00 | 287 716 470,10 | 147 924 778,43 |
| | | ИТОГО по счету 453 | 41 869 647,73 | 181 661 339,40 | 0,00 | 181 661 339,40 | 287 716 470,10 | 0,00 | 287 716 470,10 | 147 924 778,43 |
| 454 | | Кредиты, предоставленные индивидуальным предпринимателям | | | | | | | | |
| | 45415 | Резервы на возможные потери | 1 575 188 526,09 | 5 524 679 583,97 | 0,00 | 5 524 679 583,97 | 4 733 710 565,38 | 0,00 | 4 733 710 565,38 | 784 219 507,50 |
| | | ИТОГО по счету 454 | 1 575 188 526,09 | 5 524 679 583,97 | 0,00 | 5 524 679 583,97 | 4 733 710 565,38 | 0,00 | 4 733 710 565,38 | 784 219 507,50 |
| 455 | | Кредиты, предоставленные физическим лицам | | | | | | | | |
| | 45515 | Резервы на возможные потери | 12 319 134 561,82 | 47 926 436 230,56 | 0,00 | 47 926 436 230,56 | 53 415 059 769,53 | 0,00 | 53 415 059 769,53 | 17 807 758 100,79 |
| | | ИТОГО по счету 455 | 12 319 134 561,82 | 47 926 436 230,56 | 0,00 | 47 926 436 230,56 | 53 415 059 769,53 | 0,00 | 53 415 059 769,53 | 17 807 758 100,79 |
| 456 | | Кредиты, предоставленные юридическим лицам - нерезидентам | | | | | | | | |
| | 45615 | Резервы на возможные потери | 0,00 | 0,00 | 0,00 | 0,00 | 0,00 | 0,00 | 0,00 | 0,00 |
| | | ИТОГО по счету 456 | 0,00 | 0,00 | 0,00 | 0,00 | 0,00 | 0,00 | 0,00 | 0,00 |
| 457 | | Кредиты, предоставленные физическим лицам - нерезидентам | | | | | | | | |
| | 45715 | Резервы на возможные потери | 13 060,28 | 304 420,89 | 0,00 | 304 420,89 | 302 361,72 | 0,00 | 302 361,72 | 11 001,11 |
| | | ИТОГО по счету 457 | 13 060,28 | 304 420,89 | 0,00 | 304 420,89 | 302 361,72 | 0,00 | 302 361,72 | 11 001,11 |
| 458 | | Просроченная задолженность по, предоставленным кредитам и прочим размещенным средствам | | | | | | | | |
| | 45818 | Резервы на возможные потери | 16 343 249 908,03 | 37 105 884 103,78 | 0,00 | 37 105 884 103,78 | 48 590 243 905,84 | 0,00 | 48 590 243 905,84 | 27 827 609 710,09 |
| | | ИТОГО по счету 458 | 16 343 249 908,03 | 37 105 884 103,78 | 0,00 | 37 105 884 103,78 | 48 590 243 905,84 | 0,00 | 48 590 243 905,84 | 27 827 609 710,09 |
| 474 | | Расчеты по отдельным операциям | | | | | | | | |
| | 47403 | Расчеты с валютными и фондовыми биржами | 0,00 | 1 110 444 821 636,47 | 1 709 713 111 802,90 | 2 820 157 933 439,37 | 1 110 444 821 636,47 | 1 709 713 111 802,90 | 2 820 157 933 439,37 | 0,00 |
| | 47405 | Расчеты с клиентами по покупке и продаже иностранной валюты | 33 622 670,44 | 115 866 851 371,12 | 393 963 878 541,02 | 509 830 729 912,14 | 115 866 231 789,13 | 393 955 155 290,96 | 509 819 387 080,09 | 22 279 838,39 |
| | 47407 | Расчеты по конверсионным операциям и срочным сделкам | 12 493,55 | 4 522 883 140 928,95 | 5 946 721 424 653,22 | 10 469 604 565 582,17 | 4 522 883 144 450,98 | 5 946 721 422 943,97 | 10 469 604 567 394,95 | 14 306,33 |
| | 47409 | Обязательства по аккредитивам по иностранным операциям | 33 112 622 257,37 | 231 442 583,23 | 57 707 872 116,97 | 57 939 314 700,20 | 216 440 492,55 | 75 392 706 195,42 | 75 609 146 687,97 | 50 782 454 245,14 |
| | 47411 | Начисленные проценты по вкладам | 13 665 893 431,26 | 79 741 695 666,48 | 14 946 304 938,57 | 94 688 000 605,05 | 83 764 518 803,04 | 14 598 799 517,01 | 98 363 318 320,05 | 17 341 211 146,26 |
| | 47412 | Операции по продаже и оплате лотерей | 44 095 621,92 | 1 243 303 123,25 | 0,00 | 1 243 303 123,25 | 1 243 732 162,10 | 0,00 | 1 243 732 162,10 | 44 524 660,77 |

| | 3 | 4 | 5 | 6 | 7 | 8 | 9 | 10 | 11 |
|-------|---|----------------------|-----------------------|-----------------------|-----------------------|-----------------------|-----------------------|-----------------------|----------------------|
| 47414 | Платежи по приобретению и реализации памятных монет | 0,00 | 0,00 | 0,00 | 0,00 | 0,00 | 0,00 | 0,00 | 0,00 |
| 47416 | Суммы, поступившие на корреспондентские счета до выяснения | 1 473 446 182,44 | 409 648 674 132,32 | 52 762 285 599,37 | 462 410 959 731,69 | 409 876 475 110,59 | 52 828 132 866,54 | 462 704 607 977,13 | 1 767 094 427,88 |
| 47418 | Средства, списанные со счетов клиентов, но не проведенные по корреспондентскому счету кредитной организации из-за недостаточности средств | | | | | | | | |
| 47419 | Расчеты с организациями по наличным деньгам (СБ) | 0,00 | 0,00 | 0,00 | 0,00 | 0,00 | 0,00 | 0,00 | 0,00 |
| 47422 | Обязательства по прочим операциям | 0,00 | 364 945 105,48 | 0,00 | 364 945 105,48 | 364 945 105,48 | 0,00 | 364 945 105,48 | 0,00 |
| 47425 | Резервы на возможные потери | 1 554 010 098,85 | 3 185 419 101 527,40 | 3 122 105 680 978,62 | 6 307 524 782 506,02 | 3 185 887 998 001,68 | 3 123 384 754 561,17 | 6 309 272 752 562,85 | 3 301 980 155,68 |
| 47426 | Обязательства по уплате процентов | 8 816 832 465,19 | 83 306 814 462,31 | 0,00 | 83 306 814 462,31 | 77 814 913 854,59 | 0,00 | 77 814 913 854,59 | 3 324 931 857,47 |
| | ИТОГО по счету 474 | 4 051 502 365,09 | 8 413 086 604,11 | 13 406 106 318,28 | 21 819 192 922,39 | 9 323 963 629,67 | 12 523 383 368,95 | 21 847 346 998,62 | 4 079 656 441,32 |
| 475 | Предстоящие поступления и выплаты по операциям с клиентами | 62 752 037 586,11 | 9 517 563 877 141,12 | 11 311 326 664 948,95 | 20 828 890 542 090,07 | 9 517 685 185 036,28 | 11 329 117 466 546,92 | 20 846 802 651 583,20 | 80 664 147 079,24 |
| 47501 | Предстоящие поступления по операциям, связанным с предоставлением (размещением) денежных средств клиентам | 1 606 387 717,31 | 50 801 772 453,57 | 12 582 240 230,85 | 63 384 012 684,42 | 51 480 795 016,96 | 12 726 776 212,35 | 64 207 571 229,31 | 2 429 946 262,20 |
| | ИТОГО по счету 475 | 1 606 387 717,31 | 50 801 772 453,57 | 12 582 240 230,85 | 63 384 012 684,42 | 51 480 795 016,96 | 12 726 776 212,35 | 64 207 571 229,31 | 2 429 946 262,20 |
| 476 | Неисполненные обязательства по договорам на привлечение средств клиентов | | | | | | | | |
| 47601 | по депозитам и прочим привлеченным средствам юридических лиц | 0,00 | 3 200 000,00 | 0,00 | 3 200 000,00 | 3 200 000,00 | 0,00 | 3 200 000,00 | 0,00 |
| 47606 | по процентам по депозитам и прочим привлеченным средствам юридических лиц | 0,00 | 0,00 | 0,00 | 0,00 | 0,00 | 0,00 | 0,00 | 0,00 |
| | ИТОГО по счету 476 | 0,00 | 21 271,24 | 0,00 | 21 271,24 | 21 271,24 | 0,00 | 21 271,24 | 0,00 |
| | ИТОГО по разделу | 0,00 | 3 221 271,24 | 0,00 | 3 221 271,24 | 3 221 271,24 | 0,00 | 3 221 271,24 | 0,00 |
| | ИТОГО по разделу 5. Операции с ценными бумагами | 2 144 998 525 525,84 | 52 001 544 974 992,53 | 17 374 641 921 446,49 | 69 376 186 896 439,02 | 52 746 321 236 139,34 | 17 438 361 363 387,68 | 70 184 682 599 527,02 | 2 953 494 228 613,84 |
| 501 | Долговые обязательства, приобретенные для перепродажи и по договорам займа | | | | | | | | |
| 50111 | Переоценка ценных бумаг - положительные разницы | 0,00 | 34 637 982 338,68 | 0,00 | 34 637 982 338,68 | 34 637 982 338,68 | 0,00 | 34 637 982 338,68 | 0,00 |
| 50114 | Резервы на возможные потери | 0,00 | 0,00 | 0,00 | 0,00 | 0,00 | 0,00 | 0,00 | 0,00 |
| | ИТОГО по счету 501 | 0,00 | 34 637 982 338,68 | 0,00 | 34 637 982 338,68 | 34 637 982 338,68 | 0,00 | 34 637 982 338,68 | 0,00 |
| 502 | Некотируемые долговые обязательства | | | | | | | | |
| 50213 | Резервы на возможные потери | 23 680 046,51 | 344 629 435,37 | 0,00 | 344 629 435,37 | 395 357 896,42 | 0,00 | 395 357 896,42 | 74 408 507,56 |
| | ИТОГО по счету 502 | 23 680 046,51 | 344 629 435,37 | 0,00 | 344 629 435,37 | 395 357 896,42 | 0,00 | 395 357 896,42 | 74 408 507,56 |

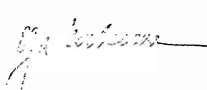
| 1 | 2 | 3 | 4 | 5 | 6 | 7 | 8 | 9 | 10 | 11 |
|-----|-------|--|----------------|-------------------|------------------|-------------------|-------------------|------------------|-------------------|----------------|
| 503 | | Котируемые долговые обязательства, приобретенные для инвестирования | | | | | | | | |
| | 50312 | Резервы на возможные потери | 29 628 959,19 | 317 154 853,92 | 0,00 | 317 154 853,92 | 409 801 059,95 | 0,00 | 409 801 059,95 | 122 275 165,22 |
| | | ИТОГО по счету 503 | 29 628 959,19 | 317 154 853,92 | 0,00 | 317 154 853,92 | 409 801 059,95 | 0,00 | 409 801 059,95 | 122 275 165,22 |
| 504 | | Накопленный процентный (купонный) доход по процентным (купонным) долговым обязательствам | | | | | | | | |
| | 50405 | Полученный при реализации или погашении | 0,00 | 32 779 946 635,57 | 6 822 848 373,74 | 39 602 795 009,31 | 32 779 946 635,57 | 6 822 848 373,74 | 39 602 795 009,31 | 0,00 |
| | | ИТОГО по счету 504 | 0,00 | 32 779 946 635,57 | 6 822 848 373,74 | 39 602 795 009,31 | 32 779 946 635,57 | 6 822 848 373,74 | 39 602 795 009,31 | 0,00 |
| 506 | | Акции, приобретенные для перепродажи и по договорам займа | | | | | | | | |
| | 50609 | Переоценка ценных бумаг - положительные разницы | 0,00 | | 0,00 | 333 576 947,78 | 333 576 947,78 | 0,00 | 333 576 947,78 | 0,00 |
| | 50612 | Резервы на возможные потери | 0,00 | 0,00 | 0,00 | 0,00 | 0,00 | 0,00 | 0,00 | 0,00 |
| | | ИТОГО по счету 506 | 0,00 | 333 576 947,78 | 0,00 | 333 576 947,78 | 333 576 947,78 | 0,00 | 333 576 947,78 | 0,00 |
| 507 | | Некотируемые акции | | | | | | | | |
| | 50709 | Резервы на возможные потери | 398 116 965,04 | 336 423 785,29 | 0,00 | 336 423 785,29 | 77 736 150,05 | 0,00 | 77 736 150,05 | 139 429 329,80 |
| | | ИТОГО по счету 507 | 398 116 965,04 | 336 423 785,29 | 0,00 | 336 423 785,29 | 77 736 150,05 | 0,00 | 77 736 150,05 | 139 429 329,80 |
| 508 | | Котируемые акции, приобретенные для инвестирования | | | | | | | | |
| | 50809 | Резервы на возможные потери | 24 350 105,69 | 558 815 453,35 | 0,00 | 558 815 453,35 | 538 701 499,15 | 0,00 | 538 701 499,15 | 4 236 151,49 |
| | | ИТОГО по счету 508 | 24 350 105,69 | 558 815 453,35 | 0,00 | 558 815 453,35 | 538 701 499,15 | 0,00 | 538 701 499,15 | 4 236 151,49 |
| 512 | | Векселя федеральных органов исполнительной власти и авалированные ими | | | | | | | | |
| | 51210 | Резервы на возможные потери | 23 725,80 | 23 725,80 | 0,00 | 23 725,80 | 0,00 | 0,00 | 0,00 | 0,00 |
| | | ИТОГО по счету 512 | 23 725,80 | 23 725,80 | 0,00 | 23 725,80 | 0,00 | 0,00 | 0,00 | 0,00 |
| 514 | | Векселя кредитных организаций | | | | | | | | |
| | 51410 | Резервы на возможные потери | 100 000,00 | 100 000,00 | 0,00 | 100 000,00 | 0,00 | 0,00 | 0,00 | 0,00 |
| | | ИТОГО по счету 514 | 100 000,00 | 100 000,00 | 0,00 | 100 000,00 | 0,00 | 0,00 | 0,00 | 0,00 |
| 515 | | Прочие векселя | | | | | | | | |
| | 51510 | Резервы на возможные потери | 0,00 | 0,00 | 0,00 | 0,00 | 0,00 | 0,00 | 0,00 | 0,00 |
| | | ИТОГО по счету 515 | 0,00 | 0,00 | 0,00 | 0,00 | 0,00 | 0,00 | 0,00 | 0,00 |
| 521 | | Выпущенные депозитные сертификаты | | | | | | | | |
| | 52101 | со сроком погашения до 30 дней | 187 183 723,00 | 1 622 221 172,23 | 0,00 | 1 622 221 172,23 | 1 746 514 596,23 | 0,00 | 1 746 514 596,23 | 311 477 147,00 |
| | 52102 | со сроком погашения от 31 до 90 дней | 195 810 000,00 | 1 880 437 051,00 | 0,00 | 1 880 437 051,00 | 2 009 014 052,00 | 0,00 | 2 009 014 052,00 | 324 387 001,00 |
| | 52103 | со сроком погашения от 91 до 180 дней | 187 508 000,00 | 834 813 914,00 | 0,00 | 834 813 914,00 | 954 732 914,00 | 0,00 | 954 732 914,00 | 307 427 000,00 |
| | 52104 | со сроком погашения от 181 дня до 1 года | 194 287 705,98 | 11 667 659 806,98 | 0,00 | 11 667 659 806,98 | 12 069 668 603,83 | 0,00 | 12 069 668 603,83 | 596 296 502,83 |

| 1 | 2 | 3 | 4 | 5 | 6 | 7 | 8 | 9 | 10 | 11 |
|-----|-------|--|-------------------|--------------------|-------------------|--------------------|--------------------|-------------------|--------------------|-------------------|
| | 52105 | со сроком погашения свыше 1 года до 3 лет | 452 747 679,22 | 3 529 793 228,22 | 0,00 | 3 529 793 228,22 | 4 297 319 622,89 | 0,00 | 4 297 319 622,89 | 1 220 274 073,89 |
| | 52106 | со сроком погашения свыше 3 лет | 0,00 | 0,00 | 0,00 | 0,00 | 0,00 | 0,00 | 0,00 | 0,00 |
| | | ИТОГО по счету 521 | 1 217 537 108,20 | 19 534 925 172,43 | 0,00 | 19 534 925 172,43 | 21 077 249 788,95 | 0,00 | 21 077 249 788,95 | 2 759 861 724,72 |
| 522 | | Выпущенные сберегательные сертификаты | | | | | | | | |
| | 52201 | со сроком погашения до 30 дней | 0,00 | 10 000,00 | 0,00 | 10 000,00 | 10 000,00 | 0,00 | 10 000,00 | 0,00 |
| | 52202 | со сроком погашения от 31 до 90 дней | 1 241 655 000,00 | 14 067 835 822,31 | 0,00 | 14 067 835 822,31 | 15 115 421 822,31 | 0,00 | 15 115 421 822,31 | 2 289 241 000,00 |
| | 52203 | со сроком погашения от 91 до 180 дней | 1 002 788 000,00 | 3 996 470 521,80 | 0,00 | 3 996 470 521,80 | 5 514 618 521,80 | 0,00 | 5 514 618 521,80 | 2 520 936 000,00 |
| | 52204 | со сроком погашения от 181 дня до 1 года | 2 846 895 000,00 | 4 182 905 000,00 | 0,00 | 4 182 905 000,00 | 7 174 162 000,00 | 0,00 | 7 174 162 000,00 | 5 838 152 000,00 |
| | 52205 | со сроком погашения свыше 1 года до 3 лет | 615 862 000,00 | 1 009 677 005,21 | 0,00 | 1 009 677 005,21 | 2 310 739 005,21 | 0,00 | 2 310 739 005,21 | 1 916 924 000,00 |
| | | ИТОГО по счету 522 | 5 707 200 000,00 | 23 256 898 349,32 | 0,00 | 23 256 898 349,32 | 30 114 951 349,32 | 0,00 | 30 114 951 349,32 | 12 565 253 000,00 |
| 523 | | Выпущенные векселя и банковские акты | | | | | | | | |
| | 52301 | до востребования | 19 395 914 720,62 | 205 268 905 376,34 | 28 903 238 879,19 | 234 172 144 255,53 | 200 803 964 383,16 | 28 811 673 778,72 | 229 615 638 161,88 | 14 839 408 626,97 |
| | 52302 | со сроком погашения до 30 дней | 21 498 628 563,08 | 371 494 312 761,54 | 2 133 817 193,20 | 373 628 129 954,74 | 373 585 189 229,08 | 1 569 815 884,60 | 375 155 005 113,68 | 23 025 503 722,02 |
| | 52303 | со сроком погашения от 31 до 90 дней | 11 910 824 596,25 | 176 356 992 696,29 | 3 531 460 918,21 | 179 888 453 614,50 | 188 804 541 529,34 | 2 487 025 520,15 | 191 291 567 049,49 | 23 343 938 031,24 |
| | 52304 | со сроком погашения от 91 до 180 дней | 1 986 710 091,13 | 8 322 605 155,96 | 1 036 184 925,26 | 9 358 790 081,22 | 9 554 694 288,63 | 870 137 333,07 | 10 424 831 621,70 | 3 052 751 631,61 |
| | 52305 | со сроком погашения от 181 дня до 1 года | 15 939 013 945,28 | 5 123 269 869,62 | 27 872 871 091,76 | 32 996 140 961,38 | 7 569 867 575,15 | 15 407 388 783,47 | 22 977 456 338,62 | 5 920 329 342,52 |
| | 52306 | со сроком погашения свыше 1 года до 3 лет | 2 760 469 453,48 | 681 797 567,47 | 1 640 339 251,73 | 2 322 336 819,20 | 25 565 105 693,50 | 315 071 214,66 | 25 880 176 908,16 | 26 318 309 542,44 |
| | 52307 | со сроком погашения свыше 3 лет | 9 528 198,93 | 0,00 | 0,00 | 0,00 | 0,00 | 0,00 | 0,00 | 9 528 198,93 |
| | | ИТОГО по счету 523 | 73 501 089 568,77 | 767 217 883 427,22 | 65 118 112 259,35 | 832 335 995 686,57 | 805 883 362 698,86 | 49 461 312 514,67 | 855 344 675 213,53 | 96 509 769 095,73 |
| 524 | | Обязательства по выпущенным ценным бумагам к исполнению | | | | | | | | |
| | 52401 | Выпущенные облигации к исполнению | 0,00 | 0,00 | 0,00 | 0,00 | 0,00 | 0,00 | 0,00 | 0,00 |
| | 52402 | Обязательства по процентам и купонам по облигациям к исполнению | 0,00 | 0,00 | 0,00 | 0,00 | 0,00 | 0,00 | 0,00 | 0,00 |
| | 52403 | Выпущенные депозитные сертификаты к исполнению | 105 551 358,12 | 8 161 369 488,22 | 0,00 | 8 161 369 488,22 | 8 172 307 851,22 | 0,00 | 8 172 307 851,22 | 116 489 721,12 |
| | 52404 | Выпущенные сберегательные сертификаты к исполнению | 566 569 760,00 | 10 890 183 302,07 | 0,00 | 10 890 183 302,07 | 11 482 888 597,07 | 0,00 | 11 482 888 597,07 | 1 159 275 055,00 |
| | 52405 | Проценты, удостоверенные сберегательными и депозитными сертификатами к исполнению | 28 347 559,80 | 483 071 604,04 | 0,00 | 483 071 604,04 | 511 392 365,10 | 0,00 | 511 392 365,10 | 56 668 320,86 |
| | 52406 | Векселя к исполнению | 5 595 099 432,63 | 211 035 157 577,86 | 6 922 674 091,24 | 217 957 831 669,10 | 217 592 716 603,04 | 6 817 232 377,97 | 224 409 948 981,01 | 12 047 216 744,54 |
| | 52407 | Обязательства по выплате процентов и купонов по окончании процентного (купонного) периода по обращающимся облигациям | 0,00 | 0,00 | 0,00 | 0,00 | 0,00 | 0,00 | 0,00 | 0,00 |

| 1 | 2 | 3 | 4 | 5 | 6 | 7 | 8 | 9 | 10 | 11 |
|-----|-------|---|----------------------|------------------------|------------------------|------------------------|------------------------|------------------------|------------------------|----------------------|
| 613 | | Доходы будущих периодов | | | | | | | | |
| | 61302 | Доходы будущих периодов по ценным бумагам | 87 020,00 | 87 020,00 | 0,00 | 87 020,00 | 455 000,00 | 0,00 | 455 000,00 | 455 000,00 |
| | 61303 | Доходы будущих периодов по драгоценным металлам | 6 206,68 | 0,00 | 28 025,90 | 28 025,90 | 0,00 | 23 297,12 | 23 297,12 | 1 477,90 |
| | 61304 | Доходы будущих периодов по другим операциям | 12 017 027,50 | 1 025 045 064,97 | 6 936 235,96 | 1 031 981 300,93 | 1 036 528 528,23 | 6 991 476,39 | 1 043 520 004,62 | 23 555 731,19 |
| | 61306 | Переоценка средств в иностранной валюте - положительные разницы | 0,00 | 733 618 178 013,79 | 0,00 | 733 618 178 013,79 | 733 618 178 013,79 | 0,00 | 733 618 178 013,79 | 0,00 |
| | 61308 | Переоценка драгоценных металлов - положительные разницы | 0,00 | 78 473 244 053,65 | 0,00 | 78 473 244 053,65 | 78 473 244 053,65 | 0,00 | 78 473 244 053,65 | 0,00 |
| | | ИТОГО по счету 613 | 12 110 254,18 | 813 116 554 152,41 | 6 964 261,86 | 813 123 518 414,27 | 813 128 405 595,67 | 7 014 775,51 | 813 135 420 369,18 | 24 012 209,09 |
| | | ИТОГО по разделу | 29 828 787 359,85 | 2 382 880 898 164,07 | 33 476 391 074,45 | 2 416 357 289 238,52 | 2 391 584 522 114,10 | 33 474 016 591,15 | 2 425 058 538 705,25 | 38 530 036 826,58 |
| | | Раздел 7. Результаты деятельности | | | | | | | | |
| 701 | | Доходы | | | | | | | | |
| | 70101 | Проценты, полученные по предоставленным кредитам, депозитам и иным размещенным средствам | 0,00 | 266 428 087 766,68 | 0,00 | 266 428 087 766,68 | 266 428 087 766,68 | 0,00 | 266 428 087 766,68 | 0,00 |
| | 70102 | Доходы, полученные от операций с ценными бумагами | 0,00 | 58 313 615 532,46 | 0,00 | 58 313 615 532,46 | 58 313 615 532,46 | 0,00 | 58 313 615 532,46 | 0,00 |
| | 70103 | Доходы, полученные от операций с иностранной валютой, чеками (в том числе дорожными чеками), номинальная стоимость которых указана в иностранной валюте | 0,00 | 723 885 965 668,02 | 0,00 | 723 885 965 668,02 | 723 885 965 668,02 | 0,00 | 723 885 965 668,02 | 0,00 |
| | 70104 | Дивиденды полученные | 0,00 | 2 611 709,00 | 0,00 | 2 611 709,00 | 2 611 709,00 | 0,00 | 2 611 709,00 | 0,00 |
| | 70106 | Штрафы, пени, неустойки полученные | 0,00 | 990 354 123,84 | 0,00 | 990 354 123,84 | 990 354 123,84 | 0,00 | 990 354 123,84 | 0,00 |
| | 70107 | Другие доходы | 0,00 | 531 997 373 544,34 | 0,00 | 531 997 373 544,34 | 531 997 373 544,34 | 0,00 | 531 997 373 544,34 | 0,00 |
| | | ИТОГО по счету 701 | 0,00 | 1 581 618 008 344,34 | 0,00 | 1 581 618 008 344,34 | 1 581 618 008 344,34 | 0,00 | 1 581 618 008 344,34 | 0,00 |
| 703 | | Прибыль | | | | | | | | |
| | 70301 | Прибыль отчетного года | 0,00 | 1 522 772 943 806,78 | 0,00 | 1 522 772 943 806,78 | 1 635 529 974 904,81 | 0,00 | 1 635 529 974 904,81 | 112 757 031 098,03 |
| | 70302 | Прибыль предшествующих лет | 81 198 215 714,23 | 81 198 215 714,23 | 0,00 | 81 198 215 714,23 | 0,00 | 0,00 | 0,00 | 0,00 |
| | | ИТОГО по счету 703 | 81 198 215 714,23 | 1 603 971 159 521,01 | 0,00 | 1 603 971 159 521,01 | 1 635 529 974 904,81 | 0,00 | 1 635 529 974 904,81 | 112 757 031 098,03 |
| | | ИТОГО по разделу | 81 198 215 714,23 | 3 185 589 167 865,35 | 0,00 | 3 185 589 167 865,35 | 3 217 147 983 249,15 | 0,00 | 3 217 147 983 249,15 | 112 757 031 098,03 |
| | | ИТОГО по пассиву | 5 351 612 321 470,39 | 200 566 607 320 501,37 | 60 987 208 438 464,59 | 261 553 815 738 965,96 | 202 358 620 329 813,28 | 61 069 101 187 596,18 | 263 427 721 517 409,46 | 7 225 518 079 913,89 |
| | | ВСЕГО оборотов | | 394 008 579 978 978,36 | 139 530 460 318 050,72 | 533 539 040 297 029,08 | 393 998 033 435 589,75 | 139 541 006 861 439,33 | 533 539 040 297 029,08 | |

| Номер счета 1 (2) порядка | | Наименование разделов и счетов баланса | Входящие остатки на отчётную дату (в рублях, ин.валюта и драг. металлы в рублевом эквиваленте) | Обороты за отчетный период | | | | | | Исходящие остатки на отчётную дату (в рублях, ин.валюта и драг. металлы в рублевом эквиваленте) |
|------------------------------|-------|---|---|----------------------------|---|------------------|------------------|---|------------------|--|
| | | | | по дебету | | по кредиту | | | | |
| | | | | в рублях | ин.валюта и драг. металлы в рублевом эквиваленте | ИТОГО | в рублях | ин.валюта и драг. металлы в рублевом эквиваленте | ИТОГО | |
| 1 | 2 | 3 | 4 | 5 | 6 | 7 | 8 | 9 | 10 | 11 |
| АКТИВ | | | | | | | | | | |
| 802 | | Ценные бумаги в управлении | | | | | | | | |
| | 80201 | Ценные бумаги в управлении | 438 824 060,61 | 2 968 397 202,62 | 0,00 | 2 968 397 202,62 | 1 911 013 593,71 | 0,00 | 1 911 013 593,71 | 1 496 207 669,52 |
| | | ИТОГО по счету 802 | 438 824 060,61 | 2 968 397 202,62 | 0,00 | 2 968 397 202,62 | 1 911 013 593,71 | 0,00 | 1 911 013 593,71 | 1 496 207 669,52 |
| 804 | | Кредиты предоставленные | | | | | | | | |
| | 80401 | Кредиты предоставленные | 0,00 | 0,00 | 1 057 769 189,21 | 1 057 769 189,21 | 0,00 | 1 057 769 189,21 | 1 057 769 189,21 | 0,00 |
| | | ИТОГО по счету 804 | 0,00 | 0,00 | 1 057 769 189,21 | 1 057 769 189,21 | 0,00 | 1 057 769 189,21 | 1 057 769 189,21 | 0,00 |
| 806 | | Расчеты по доверительному управлению | | | | | | | | |
| | 80601 | Расчеты по доверительному управлению | 29 623 003,77 | 1 868 268 233,32 | 0,00 | 1 868 268 233,32 | 1 837 041 005,80 | 0,00 | 1 837 041 005,80 | 60 850 231,29 |
| | | ИТОГО по счету 806 | 29 623 003,77 | 1 868 268 233,32 | 0,00 | 1 868 268 233,32 | 1 837 041 005,80 | 0,00 | 1 837 041 005,80 | 60 850 231,29 |
| 807 | | Уплаченный накопленный процентный (купонный) доход по процентным (купонным) долговым обязательствам | | | | | | | | |
| | 80701 | Уплаченный накопленный процентный (купонный) доход по процентным (купонным) долговым обязательствам | 3 601 295,08 | 12 402 645,63 | 0,00 | 12 402 645,63 | 13 963 814,38 | 0,00 | 13 963 814,38 | 2 040 126,33 |
| | | ИТОГО по счету 807 | 3 601 295,08 | 12 402 645,63 | 0,00 | 12 402 645,63 | 13 963 814,38 | 0,00 | 13 963 814,38 | 2 040 126,33 |
| 808 | | Текущие счета | | | | | | | | |
| | 80801 | Текущие счета | 3 071 352,98 | 1 108 836 156,72 | 2 000 338 077,56 | 3 109 174 234,28 | 1 096 155 030,82 | 1 996 956 471,35 | 3 093 111 502,17 | 19 134 085,09 |
| | | ИТОГО по счету 808 | 3 071 352,98 | 1 108 836 156,72 | 2 000 338 077,56 | 3 109 174 234,28 | 1 096 155 030,82 | 1 996 956 471,35 | 3 093 111 502,17 | 19 134 085,09 |
| 809 | | Расходы по доверительному управлению | | | | | | | | |
| | 80901 | Расходы по доверительному управлению | 0,00 | 1 079 973 071,84 | 0,00 | 1 079 973 071,84 | 1 079 973 071,84 | 0,00 | 1 079 973 071,84 | 0,00 |
| | | ИТОГО по счету 809 | 0,00 | 1 079 973 071,84 | 0,00 | 1 079 973 071,84 | 1 079 973 071,84 | 0,00 | 1 079 973 071,84 | 0,00 |
| 810 | | Убыток по доверительному управлению | | | | | | | | |
| | 81001 | Убыток по доверительному управлению | 80 723,60 | 294 343 162,60 | 0,00 | 294 343 162,60 | 291 485 349,24 | 0,00 | 291 485 349,24 | 2 938 536,96 |
| | | ИТОГО по счету 810 | 80 723,60 | 294 343 162,60 | 0,00 | 294 343 162,60 | 291 485 349,24 | 0,00 | 291 485 349,24 | 2 938 536,96 |

| 1 | 2 | 3 | 4 | 5 | 6 | 7 | 8 | 9 | 10 | 11 |
|--------|---|---|----------------|-------------------|------------------|-------------------|-------------------|------------------|-------------------|------------------|
| | | ИТОГО по активу | 475 200 436,04 | 7 332 220 472,73 | 3 058 107 266,77 | 10 390 327 739,50 | 6 229 631 865,79 | 3 054 725 660,56 | 9 284 357 526,35 | 1 581 170 649,19 |
| ПАССИВ | | | | | | | | | | |
| 851 | | Капитал в управлении (учредители) | | | | | | | | |
| 85101 | | Капитал в управлении (учредители) | 386 437 873,80 | 191 704 532,80 | 1 051 491 161,65 | 1 243 193 694,45 | 1 378 382 945,98 | 1 054 872 767,86 | 2 433 255 713,84 | 1 576 497 893,19 |
| | | ИТОГО по счету 851 | 386 437 873,80 | 191 704 532,80 | 1 051 491 161,65 | 1 243 193 694,45 | 1 378 382 945,98 | 1 054 872 767,86 | 2 433 255 713,84 | 1 576 497 893,19 |
| 852 | | Расчеты по доверительному управлению | | | | | | | | |
| 85201 | | Расчеты по доверительному управлению | 1 585 199,00 | 1 144 238 105,75 | 0,00 | 1 144 238 105,75 | 1 147 325 662,75 | 0,00 | 1 147 325 662,75 | 4 672 756,00 |
| | | ИТОГО по счету 852 | 1 585 199,00 | 1 144 238 105,75 | 0,00 | 1 144 238 105,75 | 1 147 325 662,75 | 0,00 | 1 147 325 662,75 | 4 672 756,00 |
| 853 | | Полученный накопленный процентный (купонный) доход по процентным (купонным) долговым обязательствам | | | | | | | | |
| 85301 | | Полученный накопленный процентный (купонный) доход по процентным (купонным) долговым обязательствам | 0,00 | 52 794 428,30 | 0,00 | 52 794 428,30 | 52 794 428,30 | 0,00 | 52 794 428,30 | 0,00 |
| | | ИТОГО по счету 853 | 0,00 | 52 794 428,30 | 0,00 | 52 794 428,30 | 52 794 428,30 | 0,00 | 52 794 428,30 | 0,00 |
| 854 | | Доходы от доверительного управления | | | | | | | | |
| 85401 | | Доходы от доверительного управления | 0,00 | 1 479 906 087,53 | 0,00 | 1 479 906 087,53 | 1 479 906 087,53 | 0,00 | 1 479 906 087,53 | 0,00 |
| | | ИТОГО по счету 854 | 0,00 | 1 479 906 087,53 | 0,00 | 1 479 906 087,53 | 1 479 906 087,53 | 0,00 | 1 479 906 087,53 | 0,00 |
| 855 | | Прибыль по доверительному управлению | | | | | | | | |
| 85501 | | Прибыль по доверительному управлению | 87 177 363,24 | 1 475 919 678,23 | 0,00 | 1 475 919 678,23 | 1 388 742 314,99 | 0,00 | 1 388 742 314,99 | 0,00 |
| | | ИТОГО по счету 855 | 87 177 363,24 | 1 475 919 678,23 | 0,00 | 1 475 919 678,23 | 1 388 742 314,99 | 0,00 | 1 388 742 314,99 | 0,00 |
| | | ИТОГО по пассиву | 475 200 436,04 | 4 344 562 832,61 | 1 051 491 161,65 | 5 396 033 994,26 | 5 447 131 439,55 | 1 054 872 767,86 | 6 502 024 207,41 | 1 581 170 649,19 |
| | | ВСЕГО оборотов | | 11 676 783 305,34 | 4 109 598 428,42 | 15 786 381 733,76 | 11 676 783 305,34 | 4 109 598 428,42 | 15 786 381 733,76 | |

Директор 
 «ОАО «Сбербанк России»
 «Сбербанк России»
 «Сбербанк России»

| Номер счета 1 (2) порядка | | Наименование разделов и счетов баланса | Входящие остатки на отчётную дату (в рублях, ин.валюта и драг. металлы в рублевом эквиваленте) | Обороты за отчетный период | | | | | | | Исходящие остатки на отчётную дату (в рублях, ин.валюта и драг. металлы в рублевом эквиваленте) |
|------------------------------|-------|--|---|----------------------------|---|--------------------|--------------------|---|--------------------|-----------------------|--|
| | | | | по дебету | | | по кредиту | | | | |
| | | | | в рублях | ин.валюта и драг. металлы в рублевом эквиваленте | ИТОГО | в рублях | ин.валюта и драг. металлы в рублевом эквиваленте | ИТОГО | | |
| 1 | 2 | 3 | 4 | 5 | 6 | 7 | 8 | 9 | 10 | 11 | |
| АКТИВ | | | | | | | | | | | |
| | | Раздел 3. Ценные бумаги | | | | | | | | | |
| 907 | | Неразмещенные ценные бумаги | | | | | | | | | |
| | 90701 | Бланки собственных ценных бумаг для распространения | 3 897 744,00 | 9 857 217,74 | 0,00 | 9 857 217,74 | 10 464 927,74 | 0,00 | 10 464 927,74 | 3 290 034,00 | |
| | 90702 | Бланки собственных ценных бумаг для уничтожения | 0,00 | 39 832,00 | 0,00 | 39 832,00 | 39 832,00 | 0,00 | 39 832,00 | 0,00 | |
| | 90703 | Выкупленные до срока погашения собственные ценные бумаги для перепродажи | 0,00 | | 0,00 | 0,00 | | | | 0,00 | |
| | 90704 | Собственные ценные бумаги, предъявленные для погашения | 1 265 000,00 | 597 298 966 196,01 | 30 923 690 913,08 | 628 222 657 109,09 | 597 220 193 659,68 | 30 923 690 913,08 | 628 143 884 572,76 | 80 037 536,33 | |
| | 90705 | Бланки, сертификаты, ценные бумаги, отосланные и выданные под отчет | 0,00 | 72 806 410 535,03 | 471 639 190,94 | 73 278 049 725,97 | 72 806 410 035,03 | 471 639 190,94 | 73 278 049 225,97 | 500,00 | |
| | | ИТОГО по счету 907 | 5 162 744,00 | 670 115 273 780,78 | 31 395 330 104,02 | 701 510 603 884,80 | 670 037 108 454,45 | 31 395 330 104,02 | 701 432 438 558,47 | 83 328 070,33 | |
| 908 | | Ценные бумаги прочих эмитентов | | | | | | | | | |
| | 90801 | Бланки ценных бумаг других эмитентов для распространения | 19 000,00 | 0,00 | 0,00 | 0,00 | 19 000,00 | 0,00 | 19 000,00 | 0,00 | |
| | 90802 | Ценные бумаги для продажи на комиссионных началах | 1 796,65 | 0,00 | 0,00 | 0,00 | 1 796,65 | 0,00 | 1 796,65 | 0,00 | |
| | 90803 | Ценные бумаги на хранения по договорам хранения | 120 536 332 035,13 | 109 307 716 171,34 | 694 099 813,41 | 110 001 815 984,75 | 107 798 709 645,49 | 1 477 535 474,97 | 109 276 245 120,46 | 121 261 902 899,42 | |
| | | ИТОГО по счету 908 | 120 536 352 831,78 | 109 307 716 171,34 | 694 099 813,41 | 110 001 815 984,75 | 107 798 730 442,14 | 1 477 535 474,97 | 109 276 265 917,11 | 121 261 902 899,42 | |
| | | ИТОГО по разделу | 120 541 515 575,78 | 779 422 989 952,12 | 32 089 429 917,43 | 811 512 419 869,55 | 777 835 838 896,59 | 32 872 865 578,99 | 810 708 704 475,58 | 121 345 230 969,75 | |
| | | Раздел 4. Расчетные операции и документы | | | | | | | | | |
| 909 | | Расчетные операции | | | | | | | | | |
| | 90901 | Расчетные документы, ожидающие акцепта для оплаты | 703 192 123,86 | 51 431 893 512,20 | 3 318,75 | 51 431 896 830,95 | 51 286 592 248,26 | 3 318,75 | 51 286 595 567,01 | 848 493 387,80 | |
| | 90902 | Расчетные документы, неоплаченные в срок | 13 275 993 665 348,30 | 338 039 070 706,79 | 2 412 788 293,12 | 340 451 838 999,91 | 355 938 778 312,30 | 2 262 847 229,03 | 358 221 625 541,33 | 13 258 223 898 806,88 | |
| | 90903 | Расчетные документы клиентов, не оплаченные в срок из-за отсутствия средств на корреспондентских счетах кредитной организации | | | 0,00 | 0,00 | | 0,00 | 0,00 | 0,00 | |

| 1 | 2 | 3 | 4 | 5 | 6 | 7 | 8 | 9 | 10 | 11 |
|-------|---|---|-----------------------|--------------------|--------------------|----------------------|--------------------|--------------------|----------------------|-----------------------|
| 90904 | Не оплаченные в срок расчетные документы из-за отсутствия средств на корреспондентских счетах кредитной организации | | 0,00 | | | | | | | |
| 90905 | Оплаченные выигравшие билеты лотерей | | 34 182 533,80 | 1 047 049 492,60 | | 1 047 049 492,60 | 1 035 347 506,40 | 0,00 | 0,00 | 0,00 |
| 90907 | Выставленные аккредитивы | | 1 907 638 553,36 | 10 033 943 946,83 | | 10 033 943 946,83 | 9 900 917 693,97 | 0,00 | 1 035 347 506,40 | 45 884 520,00 |
| 90908 | Выставленные аккредитивы для расчетов с нерезидентами | | 4 341 622 400,49 | | | 47 364 915 091,54 | | 0,00 | | |
| | ИТОГО по счету 909 | | 13 282 980 300 959,81 | 400 551 957 658,42 | 49 777 706 703,41 | 450 329 664 361,83 | 418 181 635 760,93 | 7 152 417 822,96 | 7 152 417 822,96 | 44 554 119 669,07 |
| 910 | Расчеты по обязательным резервам | | | | | | | | | 13 305 713 061 189,97 |
| 91007 | Сумма перевзнос в обязательные резервы по счетам в валюте Российской Федерации | | 0,00 | | | 0,00 | 0,00 | 0,00 | 0,00 | 0,00 |
| 91008 | Сумма перевзнос в обязательные резервы по счетам в иностранной валюте | | 0,00 | | | 0,00 | 0,00 | 0,00 | 0,00 | 0,00 |
| | ИТОГО по счету 910 | | 0,00 | | | 0,00 | 0,00 | 0,00 | 0,00 | 0,00 |
| 911 | Операции с валютными ценностями | | | | | | | | | |
| 91101 | Иностранная валюта, чеки (в том числе дорожные чеки), номинальная стоимость которых указана в иностранной валюте, принятые для отсылки на инкассо | | 8 955 659,69 | 0,00 | 868 675 239,79 | 868 675 239,79 | 0,00 | 871 388 986,80 | 871 388 986,80 | 6 241 912,68 |
| 91102 | Иностранная валюта, чеки (в том числе дорожные чеки), номинальная стоимость которых указана в иностранной валюте, отосланные на инкассо | | 3 373 709,50 | 0,00 | 363 443 276,60 | 363 443 276,60 | 0,00 | 366 640 041,11 | 366 640 041,11 | 176 944,99 |
| 91103 | Документы и ценности, полученные на инкассо от банков-нерезидентов | | 72 969 781,49 | 0,00 | 3 125 191 899,09 | 3 125 191 899,09 | 0,00 | 2 996 238 588,98 | 2 996 238 588,98 | 201 923 091,60 |
| 91104 | Иностранная валюта, принятая на экспертизу | | 2 317 091,63 | 0,00 | 260 759 815,71 | 260 759 815,71 | 0,00 | 261 446 333,04 | 261 446 333,04 | 1 630 574,30 |
| | ИТОГО по счету 911 | | 87 616 242,31 | 0,00 | 4 618 070 231,19 | 4 618 070 231,19 | 0,00 | 4 495 713 949,93 | 4 495 713 949,93 | 209 972 523,57 |
| 912 | Разные ценности и документы | | | | | | | | | |
| 91202 | Разные ценности и документы | | 11 777 424 239,01 | 555 635 278 032,85 | 459 408 243 475,21 | 1 015 043 521 508,06 | 554 849 251 721,03 | 460 105 460 284,35 | 1 014 954 712 005,38 | 11 866 233 741,69 |
| 91203 | Разные ценности и документы, отосланные и выданные под отчет, на комиссию | | 283 339 684,45 | 45 467 424 216,54 | 9 856 595 875,83 | 55 324 020 092,37 | 45 315 111 331,35 | 9 904 425 893,79 | 55 219 537 225,14 | 387 862 551,68 |
| 91204 | Драгоценные металлы клиентов на хранении | | 14 016 002,14 | 0,00 | 142 943 299,16 | 142 943 299,16 | 0,00 | 121 825 399,89 | 121 825 399,89 | 35 133 901,41 |
| 91205 | Драгоценные металлы клиентов, отосланные и выданные под отчет | | 0,00 | 0,00 | 47 361 601,25 | 47 361 601,25 | 0,00 | 47 361 601,25 | 47 361 601,25 | 0,00 |
| 91206 | Средства на строительство, переданные в порядке долевого участия | | 133 131,10 | 133 131,10 | 0,00 | 133 131,10 | 140 230,10 | 0,00 | 140 230,10 | 126 032,10 |

| 1 | 2 | 3 | 4 | 5 | 6 | 7 | 8 | 9 | 10 | 11 |
|-----|-------|--|-----------------------|----------------------|----------------------|----------------------|----------------------|----------------------|----------------------|-----------------------|
| | 91207 | Бланки | 71 044 871,00 | 150 614 656,50 | 0,00 | 150 614 656,50 | 148 526 547,50 | 0,00 | 148 526 547,50 | 73 132 980,00 |
| | 91215 | Билеты лотерей | 22 224 898,00 | 246 287 083,00 | 0,00 | 246 287 083,00 | 224 515 950,00 | 0,00 | 224 515 950,00 | 43 996 031,00 |
| | | ИТОГО по счету 912 | 12 168 222 823,70 | 601 499 737 119,99 | 469 455 144 251,45 | 1 070 954 881 371,44 | 600 537 545 775,98 | 470 179 073 179,28 | 1 070 716 618 959,26 | 12 406 485 237,88 |
| | | ИТОГО по разделу | 13 295 236 140 027,82 | 1 002 051 694 778,41 | 523 850 921 186,05 | 1 523 902 615 964,46 | 1 018 719 181 540,91 | 484 090 055 499,95 | 1 502 809 237 040,86 | 13 318 329 518 951,42 |
| | | Раздел 5. Кредитные и лизинговые операции | | | | | | | | |
| 913 | | Обеспечение размещенных средств и обязательств по предоставлению кредитов | | | | | | | | |
| | 91303 | Ценные бумаги, принятые в залог по выданным кредитам | 449 996 300 384,26 | 292 471 590 882,91 | 3 879 285 889,46 | 296 350 876 772,37 | 351 498 353 804,95 | 9 923 128 279,27 | 361 421 482 084,22 | 384 925 695 072,41 |
| | 91305 | Полученные гарантии и поручительства | 3 406 802 775 721,70 | 4 848 269 142 514,99 | 886 758 418 722,51 | 5 735 027 561 237,50 | 3 991 126 515 780,32 | 849 805 595 381,21 | 4 840 932 111 161,53 | 4 300 898 225 797,67 |
| | 91307 | Имущество, принятое в залог по выданным кредитам, кроме ценных бумаг | 1 322 956 238 112,36 | 1 957 291 018 886,17 | 221 080 309 105,27 | 2 178 371 327 991,44 | 1 296 790 039 326,31 | 198 290 230 536,84 | 1 495 080 269 863,15 | 2 006 247 296 240,65 |
| | 91308 | Драгоценные металлы, зарезервированные в качестве залога | 8 569 410,39 | 55 272 809,48 | 0,00 | 55 272 809,48 | 40 019 957,65 | 0,00 | 40 019 957,65 | 23 822 262,22 |
| | 91310 | Номинальная стоимость приобретенных прав требования | 0,00 | 22 096 925,02 | 0,00 | 22 096 925,02 | 22 096 925,02 | 0,00 | 22 096 925,02 | 0,00 |
| | | ИТОГО по счету 913 | 5 179 763 883 628,71 | 7 098 109 122 018,57 | 1 111 718 013 717,24 | 8 209 827 135 735,81 | 5 639 477 025 794,25 | 1 058 018 954 197,32 | 6 697 495 979 991,57 | 6 692 095 039 372,95 |
| 914 | | Обеспечение под привлечение средств, выданные гарантии и требования по получению средств | | | | | | | | |
| | 91401 | Ценные бумаги, переданные в залог по полученным кредитам | 0,00 | 22 898 474 788,05 | 0,00 | 22 898 474 788,05 | 22 898 474 788,05 | 0,00 | 22 898 474 788,05 | 0,00 |
| | 91403 | Неиспользованные кредитные линии по получению кредитов | 25 891 269 330,10 | 0,00 | 95 362 264 433,47 | 95 362 264 433,47 | 0,00 | 119 873 672 928,75 | 119 873 672 928,75 | 1 379 860 834,82 |
| | 91406 | Неиспользованные лимиты по получению межбанковского кредита в виде "овердрафт" и "под лимит задолженности" | 14 694 881 933,34 | 0,00 | 12 819 131 866,39 | 12 819 131 866,39 | 0,00 | 13 668 638 933,73 | 13 668 638 933,73 | 13 845 374 866,00 |
| | | ИТОГО по счету 914 | 40 586 151 263,44 | 22 898 474 788,05 | 108 181 396 299,86 | 131 079 871 087,91 | 22 898 474 788,05 | 133 542 311 862,48 | 156 440 786 650,53 | 15 225 235 700,82 |
| 915 | | Арендные и лизинговые операции | | | | | | | | |
| | 91501 | Основные средства, переданные в аренду | 2 790 150 594,32 | 2 469 385 905,61 | 0,00 | 2 469 385 905,61 | 1 441 690 779,56 | 0,00 | 1 441 690 779,56 | 3 817 845 720,37 |
| | 91502 | Другое имущество, переданное в аренду | 37 492 228,28 | 27 351 111,80 | 0,00 | 27 351 111,80 | 14 092 387,20 | 0,00 | 14 092 387,20 | 50 750 952,88 |
| | 91503 | Арендованные основные средства | 4 807 981 367,85 | 4 486 536 476,08 | 0,00 | 4 486 536 476,08 | 2 863 682 683,52 | 0,00 | 2 863 682 683,52 | 6 430 835 160,41 |
| | 91504 | Арендованное другое имущество | 792 048,03 | 901 112,09 | 0,00 | 901 112,09 | 879 292,06 | 0,00 | 879 292,06 | 813 868,06 |
| | | ИТОГО по счету 915 | 7 636 416 238,48 | 6 984 174 605,58 | 0,00 | 6 984 174 605,58 | 4 320 345 142,34 | 0,00 | 4 320 345 142,34 | 10 300 245 701,72 |
| | | ИТОГО по разделу | 5 227 986 451 130,63 | 7 127 991 771 412,20 | 1 219 899 410 017,10 | 8 347 891 181 429,30 | 5 666 695 845 724,64 | 1 191 561 266 059,80 | 6 858 257 111 784,44 | 6 717 620 520 775,49 |
| | | Раздел 6. Задолженность, вынесенная за баланс | | | | | | | | |

| 1 | 2 | 3 | 4 | 5 | 6 | 7 | 8 | 9 | 10 | 11 |
|-------|---|---|--------------------------------------|--|--|--|--|--|--|--|
| 916 | | Задолженность по процентным платежам по основному долгу, не списанному с баланса | | | | | | | | |
| 91603 | | Неполученные проценты по межбанковским кредитам, депозитам и иным размещенным средствам | 391 037,67 | 25 184 465,31 | 28 655 138,79 | 53 839 604,10 | 24 511 903,67 | 28 621 858,68 | 53 133 762,35 | 1 096 879,42 |
| 91604 | | Неполученные проценты по кредитам и прочим размещенным средствам (кроме межбанковских), предоставленным клиентам | | | | | | | | |
| | | ИТОГО по счету 916 | 8 722 110 821,73 8 722 501 859,40 | 149 935 732 943,97 149 960 917 409,28 | 29 436 194 192,25 29 464 849 331,04 | 179 371 927 136,22 179 425 766 740,32 | 147 508 858 339,49 147 533 370 243,16 | 29 484 878 008,42 29 513 499 867,10 | 176 993 736 347,91 177 046 870 110,26 | 11 100 301 610,04 11 101 398 489,46 |
| 917 | | Задолженность по процентным платежам по основному долгу, списанному из-за невозможности взыскания | | | | | | | | |
| 91703 | | Неполученные проценты по межбанковским кредитам, депозитам и иным размещенным средствам, списанным с баланса кредитной организации | 34 086 592,81 | 220 216,54 | 0,00 | 220 216,54 | 14 029 316,82 | 0,00 | 14 029 316,82 | 20 277 492,53 |
| 91704 | | Неполученные проценты по кредитам и прочим размещенным средствам (кроме межбанковских), предоставленным клиентам, списанным с баланса кредитной организации | 2 023 103 428,03 | 514 120 873,15 | 10 283 071,85 | 524 403 945,00 | 853 116 416,37 | 15 073 561,13 | 868 189 977,50 | 1 679 317 395,53 |
| | | ИТОГО по счету 917 | 2 057 190 020,84 | 514 341 089,69 | 10 283 071,85 | 524 624 161,54 | 867 145 733,19 | 15 073 561,13 | 882 219 294,32 | 1 699 594 888,06 |
| 918 | | Задолженность по сумме основного долга, списанная из-за невозможности взыскания | | | | | | | | |
| 91801 | | Задолженность по межбанковским кредитам, депозитам и иным размещенным средствам, списанная за счет резервов на возможные потери | 252 533 913,68 | 12 914 992,00 | 674 398,43 | 13 589 390,43 | 45 207 799,00 | 1 032 013,86 | 46 239 812,86 | 219 883 491,25 |
| 91802 | | Задолженность по кредитам и прочим размещенным средствам, предоставленным клиентам (кроме межбанковских), списанная за счет резервов на возможные потери | 14 260 065 767,72 | 6 882 390 622,78 | 313 884 065,62 | 7 196 274 688,40 | 3 476 053 578,50 | 469 988 879,30 | 3 946 042 457,80 | 17 510 297 998,32 |
| 91803 | | Долги, списанные в убыток | 1 029 322 411,66 | 200 966 440,81 | 15 714 492,70 | 216 680 933,51 | 136 621 489,10 | 24 127 842,14 | 160 749 331,24 | 1 085 254 013,93 |
| | | ИТОГО по счету 918 | 15 541 922 093,06 | 7 096 272 055,59 | 330 272 956,75 | 7 426 545 012,34 | 3 657 882 866,60 | 495 148 735,30 | 4 153 031 601,90 | 18 815 435 503,50 |
| | | ИТОГО по разделу | 26 321 613 973,30 | 157 571 530 554,56 | 29 805 403 359,64 | 187 376 935 914,20 | 152 058 398 842,95 | 30 023 722 163,53 | 182 082 121 006,48 | 31 616 428 881,02 |
| | | Раздел 7. Корреспондирующие счета | | | | | | | | |
| 99998 | | Счет для корреспонденции с пассивными счетами при двойной записи | 198 531 750 928,75 | 4 749 430 982 307,95 | 0,00 | 4 749 430 982 307,95 | 4 722 002 307 226,19 | 0,00 | 4 722 002 307 226,19 | 225 960 426 010,51 |
| | | ИТОГО по разделу | 198 531 750 928,75 | 4 749 430 982 307,95 | 0,00 | 4 749 430 982 307,95 | 4 722 002 307 226,19 | 0,00 | 4 722 002 307 226,19 | 225 960 426 010,51 |

| 1 | 2 | 3 | 4 | 5 | 6 | 7 | 8 | 9 | 10 | 11 |
|--------|---|--|-----------------------|-----------------------|----------------------|-----------------------|-----------------------|----------------------|-----------------------|-----------------------|
| | | | | | | | | | | |
| | | ИТОГО по активу | 18 868 617 471 636,28 | 13 816 468 969 005,24 | 1 805 645 166 480,22 | 15 622 114 135 485,46 | 12 337 311 572 231,28 | 1 738 547 909 302,27 | 14 075 859 481 533,55 | 20 414 872 125 588,19 |
| ПАССИВ | | | | | | | | | | |
| | | Раздел 4. Расчетные операции и документы | | | | | | | | |
| 910 | | Расчеты по обязательным резервам | | | | | | | | |
| 91003 | | Недовнесенная сумма в обязательные резервы по счетам в валюте Российской Федерации | | | | | | | | |
| 91004 | | Недовнесенная сумма в обязательные резервы по счетам в иностранной валюте | 0,00 | 16 405 990 000,00 | 0,00 | 16 405 990 000,00 | 16 405 990 000,00 | 0,00 | 16 405 990 000,00 | 0,00 |
| 91010 | | Штрафы, не уплаченные за недовзнос в обязательные резервы | | | | | | | | |
| | | ИТОГО по счету 910 | 0,00 | 16 405 990 000,00 | 0,00 | 16 405 990 000,00 | 16 405 990 000,00 | 0,00 | 16 405 990 000,00 | 0,00 |
| 912 | | Разные ценности и документы | | | | | | | | |
| 91211 | | Износ объектов жилищного фонда, внешнего благоустройства | 4 733 473,25 | 4 133 313,37 | 0,00 | 4 133 313,37 | 6 943 853,22 | 0,00 | 6 943 853,22 | 7 544 013,10 |
| | | ИТОГО по счету 912 | 4 733 473,25 | 4 133 313,37 | 0,00 | 4 133 313,37 | 6 943 853,22 | 0,00 | 6 943 853,22 | 7 544 013,10 |
| | | ИТОГО по разделу | 4 733 473,25 | 23 091 003 323,37 | 0,00 | 23 091 003 323,37 | 23 093 813 863,22 | 0,00 | 23 093 813 863,22 | 7 544 013,10 |
| | | Раздел 5. Кредитные и лизинговые операции | | | | | | | | |
| 913 | | Обеспечение размещенных средств и обязательств по предоставлению кредитов | | | | | | | | |
| 91302 | | Неиспользованные кредитные линии по предоставлению кредитов | 48 075 150 798,20 | 598 967 886 791,29 | 140 921 088 320,10 | 739 888 975 111,39 | 608 661 803 815,86 | 133 550 504 700,56 | 742 212 308 516,42 | 50 398 484 203,23 |
| 91309 | | Неиспользованные лимиты по предоставлению кредита в виде "овердрафт" и "под лимит задолженности" | 15 678 292 037,30 | 3 518 256 998 092,49 | 366 598 055 129,49 | 3 884 855 053 221,98 | 3 529 963 024 948,77 | 367 745 751 850,96 | 3 897 708 776 799,73 | 147 627 298 197,75 |
| | | ИТОГО по счету 913 | 182 848 725 418,20 | 4 117 224 884 883,78 | 507 519 143 449,59 | 4 624 744 028 333,37 | 4 138 624 828 764,63 | 501 296 256 551,52 | 4 639 921 085 316,15 | 198 025 782 400,98 |
| 914 | | Обеспечение под привлечение средств, выданные гарантии и требования по получению средств | | | | | | | | |
| 91404 | | Выданные гарантии и поручительства | 15 678 292 037,30 | 28 747 226 250,19 | 9 784 225 979,46 | 38 531 452 229,65 | 31 219 992 464,66 | 19 560 267 324,12 | 50 780 259 788,78 | 27 927 099 596,43 |
| | | ИТОГО по счету 914 | 15 678 292 037,30 | 28 747 226 250,19 | 9 784 225 979,46 | 38 531 452 229,65 | 31 219 992 464,66 | 19 560 267 324,12 | 50 780 259 788,78 | 27 927 099 596,43 |
| | | ИТОГО по разделу | 198 527 017 455,50 | 4 145 972 111 133,97 | 517 303 369 429,05 | 4 663 275 480 563,02 | 4 169 844 821 229,29 | 520 856 523 875,64 | 4 690 701 345 104,93 | 225 952 881 997,41 |
| | | Раздел 7. Корреспондирующие счета | | | | | | | | |
| 99999 | | Счет для корреспонденции с активными счетами при двойной записи | 18 670 085 720 707,53 | 8 789 841 019 406,62 | 0,00 | 8 789 841 019 406,62 | 10 308 666 998 276,77 | 0,00 | 10 308 666 998 276,77 | 20 188 911 699 577,68 |
| | | ИТОГО по разделу | 18 670 085 720 707,53 | 8 789 841 019 406,62 | 0,00 | 8 789 841 019 406,62 | 10 308 666 998 276,77 | 0,00 | 10 308 666 998 276,77 | 20 188 911 699 577,68 |

| Номер счета 1 (2) порядка | второго порядка | Наименование разделов и счетов баланса | Входящие остатки на отчётную дату (в рублях, ин.валюта и драг. металлы в рублевом эквиваленте) | Обороты за отчетный период | | | | Исходящие остатки на отчётную дату (в рублях, ин.валюта и драг. металлы в рублевом эквиваленте) | | | |
|------------------------------|--------------------|---|---|----------------------------|---|----------------------|----------------------|--|----------------------|-------------------|---|
| | | | | по дебету | | по кредиту | | по дебету | | по кредиту | |
| | | | | в рублях | ин.валюта и драг. металлы в рублевом эквиваленте | ИТОГО | в рублях | ин.валюта и драг. металлы в рублевом эквиваленте | ИТОГО | в рублях | ин.валюта и драг. металлы в рублевом эквиваленте |
| 1 | 2 | 3 | 4 | 5 | 6 | 7 | 8 | 9 | 10 | 11 | |
| АКТИВ | | | | | | | | | | | |
| 930 | | Требования по поставке денежных средств | | | | | | | | | |
| 93001 | | Требования по поставке денежных средств | 0,00 | 1 597 749 975 746,95 | 457 234 914 699,39 | 2 054 984 890 446,34 | 1 596 208 458 946,95 | 457 234 914 699,39 | 2 053 443 373 646,34 | 1 541 516 800,00 | |
| 93002 | | Требования по поставке денежных средств от нерезидентов | 1 275 699 767,08 | 44 702 000 782,45 | 790 839 535 856,42 | 790 839 535 856,42 | 44 702 000 782,45 | 790 839 535 856,42 | 790 385 638 959,57 | 1 729 596 663,93 | |
| | | ИТОГО по счету 930 | 1 275 699 767,08 | 1 642 451 976 529,40 | 1 203 372 449 773,36 | 2 845 824 426 302,76 | 1 640 910 459 729,40 | 1 202 918 552 876,51 | 2 843 829 012 605,91 | 3 271 113 463,93 | |
| 931 | | Требования по поставке драгоценных металлов | | | | | | | | | |
| 93101 | | Требования по поставке драгоценных металлов | 0,00 | 0,00 | 14 248 651 797,09 | 14 248 651 797,09 | 0,00 | 14 240 155 805,29 | 14 240 155 805,29 | 8 495 991,80 | |
| 93102 | | Требования по поставке драгоценных металлов от нерезидентов | 32 921 419,00 | 0,00 | 75 456 200 401,15 | 75 456 200 401,15 | 0,00 | 75 452 517 790,59 | 75 452 517 790,59 | 36 604 029,56 | |
| | | ИТОГО по счету 931 | 32 921 419,00 | 0,00 | 89 704 852 198,24 | 89 704 852 198,24 | 0,00 | 89 692 673 595,88 | 89 692 673 595,88 | 45 100 021,36 | |
| 932 | | Требования по поставке ценных бумаг | | | | | | | | | |
| 93201 | | Требования по поставке ценных бумаг | 0,00 | 122 206 612 013,78 | 559 580 912,53 | 122 766 192 926,31 | 122 206 612 013,78 | 559 580 912,53 | 122 766 192 926,31 | 0,00 | |
| 93202 | | Требования по поставке ценных бумаг от нерезидентов | 0,00 | 0,00 | 1 528 718 989,99 | 1 528 718 989,99 | 0,00 | 1 528 718 989,99 | 1 528 718 989,99 | 0,00 | |
| | | ИТОГО по счету 932 | 0,00 | 122 206 612 013,78 | 2 088 299 902,52 | 124 294 911 916,30 | 122 206 612 013,78 | 2 088 299 902,52 | 124 294 911 916,30 | 0,00 | |
| 933 | | Требования по поставке денежных средств | | | | | | | | | |
| 93301 | | со сроком исполнения на следующий день | 6 657,10 | 304 384 973 609,78 | 13 913 916 579,47 | 318 298 890 189,25 | 304 384 980 266,88 | 13 865 374 854,32 | 318 250 355 121,20 | 48 541 725,15 | |
| 93302 | | со сроком исполнения от 2 до 7 дней | 864 200 000,00 | 466 730 138 136,53 | 13 947 368 166,25 | 480 677 506 302,78 | 467 594 338 136,53 | 13 947 368 166,25 | 481 541 706 302,78 | 0,00 | |
| 93303 | | со сроком исполнения от 8 до 30 дней | 4 617 200 000,00 | 1 004 418 552 989,10 | 826 533 949,90 | 1 003 245 086 939,00 | 1 008 496 445 529,10 | 826 533 949,90 | 1 009 322 979 479,00 | 539 307 460,00 | |
| 93304 | | со сроком исполнения от 31 до 90 дней | 21 861 914 000,00 | 1 285 409 808 247,90 | 17 127 660,00 | 1 285 426 935 907,90 | 1 217 749 517 247,90 | 17 127 660,00 | 1 217 766 644 907,90 | 89 522 205 000,00 | |
| 93305 | | со сроком исполнения более 91 дня | 18 642 700 252,10 | 521 503 078 460,00 | 16 474 980,00 | 521 519 553 440,00 | 540 117 863 460,00 | 16 474 980,00 | 540 134 338 440,00 | 27 915 252,10 | |
| 93306 | | со сроком исполнения на следующий день от нерезидентов | 0,00 | 53 540 242 415,00 | 1 207 907 579 159,29 | 1 261 447 821 574,29 | 53 540 242 415,00 | 1 207 907 579 159,29 | 1 261 447 821 574,29 | 0,00 | |
| 93307 | | со сроком исполнения от 2 до 7 дней от нерезидентов | 3 342 996 393,52 | 53 644 731 215,00 | 1 238 812 688 284,96 | 1 292 457 419 499,96 | 53 540 242 415,00 | 1 213 406 978 080,45 | 1 266 947 220 475,45 | 28 853 195 418,03 | |
| 93308 | | со сроком исполнения от 8 до 30 дней от нерезидентов | 22 022 850 000,00 | 43 529 428 800,00 | 563 108 531 348,48 | 606 637 960 148,48 | 45 092 178 800,00 | 564 903 881 348,48 | 609 596 060 148,48 | 18 664 750 000,00 | |

| 1 | 2 | 3 | 4 | 5 | 6 | 7 | 8 | 9 | 10 | 11 |
|-----|-------|---|-------------------|----------------------|----------------------|----------------------|----------------------|----------------------|----------------------|--------------------|
| | 93309 | со сроком исполнения от 31 до 90 дней от нерезидентов | 3 228 860 000,00 | 8 068 400 000,00 | 272 027 033,97 | 8 340 427 033,97 | 11 276 060 000,00 | 272 027 033,97 | 11 548 087 033,97 | 21 200 000,00 |
| | 93310 | со сроком исполнения более 91 дня от нерезидентов | | | 0,00 | 671 625 000,00 | 0,00 | 0,00 | 0,00 | 671 625 000,00 |
| | 93311 | со сроком исполнения в течение периода, оговоренного в договоре | | | 0,00 | 0,00 | 0,00 | 0,00 | 0,00 | 0,00 |
| | | ИТОГО по счету 933 | 74 380 727 302,72 | 3 741 900 978 873,31 | 3 038 822 247 162,32 | 6 780 723 226 035,63 | 3 701 791 868 270,41 | 3 015 163 345 212,66 | 6 716 955 213 483,07 | 138 348 739 855,28 |
| 934 | | Требования по поставке драгоценных металлов | | | | | | | | |
| | 93401 | со сроком исполнения на следующий день | 14 844 611,40 | 0,00 | 390 311 433,61 | 390 311 433,61 | 0,00 | 389 000 491,52 | 389 000 491,52 | 16 155 553,49 |
| | 93402 | со сроком исполнения от 2 до 7 дней | 0,00 | 0,00 | 378 044 226,20 | 378 044 226,20 | 0,00 | 378 044 226,20 | 378 044 226,20 | 0,00 |
| | 93405 | со сроком исполнения более 91 дня | 0,00 | 0,00 | 0,00 | 0,00 | 0,00 | 0,00 | 0,00 | 0,00 |
| | 93406 | со сроком исполнения на следующий день от нерезидентов | | | 25 006 036 575,31 | 25 006 036 575,31 | 0,00 | 25 006 036 575,31 | 25 006 036 575,31 | 0,00 |
| | 93407 | со сроком исполнения от 2 до 7 дней от нерезидентов | 0,00 | 0,00 | 25 545 763 814,59 | 25 545 763 814,59 | 0,00 | 25 545 763 814,59 | 25 545 763 814,59 | 0,00 |
| | 93408 | со сроком исполнения от 8 до 30 дней от нерезидентов | 0,00 | 0,00 | 18 882 880 298,10 | 18 882 880 298,10 | 0,00 | 18 746 850 696,02 | 18 746 850 696,02 | 136 029 602,08 |
| | 93409 | со сроком исполнения от 31 до 90 дней от нерезидентов | 0,00 | 0,00 | 1 309 146 315,00 | 1 309 146 315,00 | 0,00 | 646 641 765,00 | 646 641 765,00 | 662 504 550,00 |
| | 93410 | со сроком исполнения более 91 дня от нерезидентов | 0,00 | 0,00 | 850 991 760,00 | 850 991 760,00 | 0,00 | 850 991 760,00 | 850 991 760,00 | 0,00 |
| | 93411 | со сроком исполнения в течение периода, оговоренного в договоре | 5 687 051 650,00 | 0,00 | 414 675 876 928,76 | 414 675 876 928,76 | 0,00 | 56 574 471 884,75 | 56 574 471 884,75 | 363 788 456 694,01 |
| | | ИТОГО по счету 934 | 5 701 896 261,40 | 0,00 | 487 039 051 351,57 | 487 039 051 351,57 | 0,00 | 128 137 801 213,39 | 128 137 801 213,39 | 364 603 146 399,58 |
| 935 | | Требования по поставке ценных бумаг | | | | | | | | |
| | 93501 | со сроком исполнения на следующий день | 0,00 | 0,00 | 5 217 225 335,53 | 5 217 225 335,53 | 0,00 | 5 217 225 335,53 | 5 217 225 335,53 | 0,00 |
| | 93502 | со сроком исполнения от 2 до 7 дней | 0,00 | 1 650 621 789,60 | 5 228 278 646,28 | 6 878 900 435,88 | 1 650 621 789,60 | 5 228 278 646,28 | 6 878 900 435,88 | 0,00 |
| | 93503 | со сроком исполнения от 8 до 30 дней | 0,00 | 0,00 | 45 676 095,99 | 45 676 095,99 | 0,00 | 45 676 095,99 | 45 676 095,99 | 0,00 |
| | 93504 | со сроком исполнения от 31 до 90 дней | 0,00 | 0,00 | 0,00 | 0,00 | 0,00 | 0,00 | 0,00 | 0,00 |
| | 93505 | со сроком исполнения более 91 дня | 0,00 | 0,00 | 0,00 | 0,00 | 0,00 | 0,00 | 0,00 | 0,00 |
| | 93506 | со сроком исполнения на следующий день от нерезидентов | 0,00 | 0,00 | 22 711 121 610,28 | 22 711 121 610,28 | 0,00 | 22 711 121 610,28 | 22 711 121 610,28 | 0,00 |
| | 93507 | со сроком исполнения от 2 до 7 дней от нерезидентов | 0,00 | 0,00 | 22 186 713 651,32 | 22 186 713 651,32 | 0,00 | 22 186 713 651,32 | 22 186 713 651,32 | 0,00 |
| | 93508 | со сроком исполнения от 8 до 30 дней от нерезидентов | 0,00 | 0,00 | 8 447 647 757,62 | 8 447 647 757,62 | 0,00 | 8 447 647 757,62 | 8 447 647 757,62 | 0,00 |
| | 93509 | со сроком исполнения от 31 до 90 дней от нерезидентов | 0,00 | 0,00 | 712 963 751,37 | 712 963 751,37 | 0,00 | 712 963 751,37 | 712 963 751,37 | 0,00 |
| | 93510 | со сроком исполнения более 91 дня от нерезидентов | 0,00 | 0,00 | 0,00 | 0,00 | 0,00 | 0,00 | 0,00 | 0,00 |
| | | ИТОГО по счету 935 | 0,00 | 1 650 621 789,60 | 64 549 626 848,39 | 66 200 248 637,99 | 1 650 621 789,60 | 64 549 626 848,39 | 66 200 248 637,99 | 0,00 |

| 1 | 2 | 3 | 4 | 5 | 6 | 7 | 8 | 9 | 10 | 11 |
|-----|-------|---|------------------|----------------------|------------------|----------------------|----------------------|------------------|----------------------|-------------------|
| 936 | | Требования по обратному выкупу ценных бумаг | | | | | | | | |
| | 93601 | со сроком исполнения на следующий день | 0,00 | 490 272 866 838,82 | 0,00 | 490 272 866 838,82 | 490 272 866 838,82 | 0,00 | 490 272 866 838,82 | 0,00 |
| | 93602 | со сроком исполнения от 2 до 7 дней | 0,00 | 68 706 107 536,28 | 0,00 | 68 706 107 536,28 | 68 706 107 536,28 | 0,00 | 68 706 107 536,28 | 0,00 |
| | 93603 | со сроком исполнения от 8 до 30 дней | 0,00 | 0,00 | 0,00 | 0,00 | 0,00 | 0,00 | 0,00 | 0,00 |
| | 93606 | со сроком исполнения на следующий день от нерезидентов | 0,00 | 0,00 | 0,00 | 0,00 | 0,00 | 0,00 | 0,00 | 0,00 |
| | 93607 | со сроком исполнения от 2 до 7 дней от нерезидентов | 0,00 | 0,00 | 1 387 859 718,28 | 1 387 859 718,28 | 0,00 | 1 387 859 718,28 | 1 387 859 718,28 | 0,00 |
| | 93608 | со сроком исполнения от 8 до 30 дней от нерезидентов | 0,00 | 0,00 | 1 384 925 481,12 | 1 384 925 481,12 | 0,00 | 1 384 925 481,12 | 1 384 925 481,12 | 0,00 |
| | 93609 | со сроком исполнения от 31 до 90 дней от нерезидентов | 0,00 | 0,00 | 1 422 730 862,39 | 1 422 730 862,39 | 0,00 | 1 422 730 862,39 | 1 422 730 862,39 | 0,00 |
| | 93610 | со сроком исполнения более 91 дня от нерезидентов | 1 417 024 854,16 | 0,00 | 0,00 | 0,00 | 0,00 | 1 417 024 854,16 | 1 417 024 854,16 | 0,00 |
| | | ИТОГО по счету 936 | 0,00 | 0,00 | 0,00 | 0,00 | 0,00 | 0,00 | 0,00 | 0,00 |
| 937 | | Требования по обратной продаже ценных бумаг | 1 417 024 854,16 | 558 978 974 375,10 | 4 195 516 061,79 | 563 174 490 436,89 | 558 978 974 375,10 | 5 612 540 915,95 | 564 591 515 391,05 | 0,00 |
| | 93701 | со сроком исполнения на следующий день | 0,00 | 476 504 618 142,61 | 0,00 | 476 504 618 142,61 | 476 504 618 142,61 | 0,00 | 476 504 618 142,61 | 0,00 |
| | 93702 | со сроком исполнения от 2 до 7 дней | 0,00 | 376 182 518 198,65 | 0,00 | 376 182 518 198,65 | 376 182 518 198,65 | 0,00 | 376 182 518 198,65 | 0,00 |
| | 93703 | со сроком исполнения от 8 до 30 дней | 6 599 477 218,55 | 156 244 921 401,88 | 0,00 | 156 244 921 401,88 | 155 254 765 051,47 | 0,00 | 155 254 765 051,47 | 7 589 633 568,96 |
| | 93704 | со сроком исполнения от 31 до 90 дней | 0,00 | 13 993 482 192,96 | 0,00 | 13 993 482 192,96 | 13 993 482 192,96 | 0,00 | 13 993 482 192,96 | 13 993 482 192,96 |
| | 93705 | со сроком исполнения более 91 дня | 0,00 | 13 993 482 192,96 | 0,00 | 13 993 482 192,96 | 13 993 482 192,96 | 0,00 | 13 993 482 192,96 | 0,00 |
| | | ИТОГО по счету 937 | 6 599 477 218,55 | 1 036 919 022 129,06 | 0,00 | 1 036 919 022 129,06 | 1 021 935 383 585,69 | 0,00 | 1 021 935 383 585,69 | 21 583 115 761,92 |
| 938 | | Нереализованные курсовые разницы по переоценке иностранной валюты | | | | | | | | |
| | 93801 | Нереализованные курсовые разницы по переоценке иностранной валюты | 0,00 | 28 401 914 706,07 | 0,00 | 28 401 914 706,07 | 28 371 957 965,56 | 0,00 | 28 371 957 965,56 | 29 956 740,51 |
| | | ИТОГО по счету 938 | 0,00 | 28 401 914 706,07 | 0,00 | 28 401 914 706,07 | 28 371 957 965,56 | 0,00 | 28 371 957 965,56 | 29 956 740,51 |
| 939 | | Нереализованные курсовые разницы по переоценке драгоценных металлов | | | | | | | | |
| | 93901 | Нереализованные курсовые разницы по переоценке драгоценных металлов | 119 920 837,62 | 37 467 749 965,39 | 0,00 | 37 467 749 965,39 | 36 077 731 590,15 | 0,00 | 36 077 731 590,15 | 1 509 939 212,86 |
| | | ИТОГО по счету 939 | 119 920 837,62 | 37 467 749 965,39 | 0,00 | 37 467 749 965,39 | 36 077 731 590,15 | 0,00 | 36 077 731 590,15 | 1 509 939 212,86 |
| 940 | | Нереализованные курсовые разницы по переоценке ценных бумаг | | | | | | | | |
| | 94001 | Нереализованные курсовые разницы по переоценке ценных бумаг | 586 785 763,68 | 32 621 388 115,34 | 2 297 624,97 | 32 623 685 740,31 | 29 112 601 090,47 | 2 297 624,97 | 29 114 898 715,44 | 4 095 572 788,55 |
| | | ИТОГО по счету 940 | 586 785 763,68 | 32 621 388 115,34 | 2 297 624,97 | 32 623 685 740,31 | 29 112 601 090,47 | 2 297 624,97 | 29 114 898 715,44 | 4 095 572 788,55 |

| 1 | 2 | 3 | 4 | 5 | 6 | 7 | 8 | 9 | 10 | 11 |
|--------|-------|---|-------------------|----------------------|----------------------|-----------------------|----------------------|----------------------|-----------------------|--------------------|
| | | | | | | | | | | |
| | | ИТОГО по активу | 90 314 433 424,21 | 7 202 599 238 497,05 | 4 889 774 340 923,16 | 12 092 373 579 420,21 | 7 141 036 210 410,16 | 4 508 165 138 190,27 | 11 649 201 348 600,43 | 533 486 684 243,99 |
| ПАССИВ | | | | | | | | | | |
| 960 | | Обязательства по поставке денежных средств | | | | | | | | |
| | 96001 | Обязательства по поставке денежных средств | 0,00 | 578 152 722 917,80 | 1 591 551 635 433,87 | 2 169 704 358 351,67 | 578 161 940 861,30 | 1 593 073 421 633,87 | 2 171 235 362 495,17 | 1 531 004 143,50 |
| | 96002 | Обязательства по поставке денежных средств от нерезидентов | 1 307 111 667,70 | 38 171 630 481,50 | 750 604 958 152,36 | 788 776 588 633,86 | 38 171 630 481,50 | 751 064 122 679,41 | 789 235 733 160,91 | 1 766 276 194,75 |
| | | ИТОГО по счету 960 | 1 307 111 667,70 | 616 324 353 399,30 | 2 342 156 593 586,23 | 2 958 480 946 985,53 | 616 333 571 342,80 | 2 344 137 544 313,28 | 2 960 471 115 656,08 | 3 297 280 338,25 |
| 961 | | Обязательства по поставке драгоценных металлов | | | | | | | | |
| | 96101 | Обязательства по поставке драгоценных металлов | 0,00 | 0,00 | 21 019 678 207,18 | 21 019 678 207,18 | 0,00 | 21 037 172 007,18 | 21 037 172 007,18 | 17 493 800,00 |
| | 96102 | Обязательства по поставке драгоценных металлов от нерезидентов | 0,00 | 0,00 | 76 892 284 284,61 | 76 892 284 284,61 | 0,00 | 76 892 284 284,61 | 76 892 284 284,61 | 0,00 |
| | | ИТОГО по счету 961 | 0,00 | 0,00 | 97 911 962 491,79 | 97 911 962 491,79 | 0,00 | 97 929 456 291,79 | 97 929 456 291,79 | 17 493 800,00 |
| 962 | | Обязательства по поставке ценных бумаг | | | | | | | | |
| | 96201 | Обязательства по поставке ценных бумаг | 0,00 | 0,00 | 438 783 115,03 | 438 783 115,03 | 0,00 | 438 783 115,03 | 438 783 115,03 | 0,00 |
| | 96202 | Обязательства по поставке ценных бумаг от нерезидентов | 0,00 | 0,00 | 1 440 997 276,73 | 1 440 997 276,73 | 0,00 | 1 440 997 276,73 | 1 440 997 276,73 | 0,00 |
| | | ИТОГО по счету 962 | 0,00 | 0,00 | 1 879 780 391,76 | 1 879 780 391,76 | 0,00 | 1 879 780 391,76 | 1 879 780 391,76 | 0,00 |
| 963 | | Обязательства по поставке денежных средств | | | | | | | | |
| | 96301 | со сроком исполнения на следующий день | 12 046 880,95 | 822 561 316,26 | 99 652 059 562,14 | 100 474 620 878,40 | 826 641 944,19 | 99 700 634 662,14 | 100 527 276 606,33 | 64 702 608,88 |
| | 96302 | со сроком исполнения от 2 до 7 дней | 863 475 000,00 | 2 471 872 324,91 | 263 098 102 599,04 | 265 569 974 923,95 | 2 471 872 324,91 | 262 234 627 599,04 | 264 706 499 923,95 | 0,00 |
| | 96303 | со сроком исполнения от 8 до 30 дней | 4 603 200 000,00 | 750 646 970,00 | 727 335 362 289,89 | 728 086 009 259,89 | 750 646 970,00 | 723 269 733 023,69 | 724 020 379 993,69 | 539 570 733,80 |
| | 96304 | со сроком исполнения от 31 до 90 дней | 15 342 550 000,00 | 16 074 000,00 | 842 346 177 860,64 | 842 362 251 860,64 | 16 074 000,00 | 827 066 938 860,64 | 827 083 012 860,64 | 263 311 000,00 |
| | 96305 | со сроком исполнения более 91 дня | 0,00 | 16 074 000,00 | 24 798 693 723,88 | 24 814 767 723,88 | 16 074 000,00 | 24 798 693 723,88 | 24 814 767 723,88 | 0,00 |
| | 96306 | со сроком исполнения на следующий день от нерезидентов | 0,00 | 299 315 480,00 | 1 269 271 016 391,84 | 1 269 570 331 871,84 | 299 315 480,00 | 1 269 271 016 391,84 | 1 269 570 331 871,84 | 0,00 |
| | 96307 | со сроком исполнения от 2 до 7 дней от нерезидентов | 0,00 | 299 315 480,00 | 1 276 158 414 758,49 | 1 276 457 730 238,49 | 299 315 480,00 | 1 305 038 311 301,61 | 1 305 337 626 781,61 | 28 879 896 543,12 |
| | 96308 | со сроком исполнения от 8 до 30 дней от нерезидентов | 22 018 577 961,00 | 266 000 000,00 | 628 908 380 887,86 | 629 174 380 887,86 | 266 000 000,00 | 625 728 172 243,53 | 625 994 172 243,53 | 18 838 369 316,67 |
| | 96309 | со сроком исполнения от 31 до 90 дней от нерезидентов | 3 223 640 000,00 | 0,00 | 12 824 236 615,38 | 12 824 236 615,38 | 0,00 | 10 317 735 717,40 | 10 317 735 717,40 | 717 139 102,02 |
| | 96310 | со сроком исполнения более 91 дня от нерезидентов | 0,00 | 0,00 | 756 733 345,58 | 756 733 345,58 | 0,00 | 1 415 010 845,58 | 1 415 010 845,58 | 658 277 500,00 |
| | 96311 | со сроком исполнения в течение периода, оговоренного в договоре | 4 560 519 929,66 | 20 467 244 397,25 | 0,00 | 20 467 244 397,25 | 380 109 816 914,49 | 0,00 | 380 109 816 914,49 | 364 603 092 446,90 |
| | | ИТОГО по счету 963 | 51 226 009 771,61 | 25 409 103 968,42 | 5 145 149 178 034,74 | 5 170 558 282 003,16 | 383 055 757 113,59 | 5 148 840 874 369,35 | 5 533 896 631 482,94 | 414 564 359 251,39 |

| 1 | 2 | 3 | 4 | 5 | 6 | 7 | 8 | 9 | 10 | 11 |
|-----|-------|---|-------------------|----------------------|-------------------|----------------------|----------------------|-------------------|----------------------|-------------------|
| 964 | | Обязательства по поставке драгоценных металлов | | | | | | | | |
| | 96401 | со сроком исполнения на следующий день | 0,00 | 0,00 | 952 882 373,34 | 952 882 373,34 | 0,00 | 952 882 373,34 | 952 882 373,34 | 0,00 |
| | 96402 | со сроком исполнения от 2 до 7 дней | 0,00 | 0,00 | 961 773 392,49 | 961 773 392,49 | 0,00 | 961 773 392,49 | 961 773 392,49 | 0,00 |
| | 96405 | со сроком исполнения более 91 дня | 0,00 | 0,00 | 0,00 | 0,00 | 0,00 | 0,00 | 0,00 | 0,00 |
| | 96406 | со сроком исполнения на следующий день от нерезидентов | 0,00 | 0,00 | 22 093 693 400,41 | 22 093 693 400,41 | 0,00 | 22 093 693 400,41 | 22 093 693 400,41 | 0,00 |
| | 96407 | со сроком исполнения от 2 до 7 дней от нерезидентов | 3 342 370 469,81 | 0,00 | 22 245 804 509,20 | 22 245 804 509,20 | 0,00 | 18 903 434 039,39 | 18 903 434 039,39 | 0,00 |
| | 96408 | со сроком исполнения от 8 до 30 дней от нерезидентов | 0,00 | 0,00 | 5 436 341 268,05 | 5 436 341 268,05 | 0,00 | 5 436 341 268,05 | 5 436 341 268,05 | 0,00 |
| | 96411 | со сроком исполнения в течение периода, оговоренного в договоре | 0,00 | 0,00 | 0,00 | 0,00 | 0,00 | 0,00 | 0,00 | 0,00 |
| | | ИТОГО по счету 964 | 3 342 370 469,81 | 0,00 | 51 690 494 943,49 | 51 690 494 943,49 | 0,00 | 48 348 124 473,68 | 48 348 124 473,68 | 0,00 |
| 965 | | Обязательства по поставке ценных бумаг | | | | | | | | |
| | 96501 | со сроком исполнения на следующий день | 6 637,10 | 210 262 932 807,00 | 11 835 017 770,42 | 222 097 950 577,42 | 210 262 926 149,90 | 11 835 017 770,42 | 222 097 943 920,32 | 0,00 |
| | 96502 | со сроком исполнения от 2 до 7 дней | 0,00 | 210 262 925 176,65 | 11 863 383 639,26 | 222 126 308 815,91 | 210 262 925 176,65 | 11 863 383 639,26 | 222 126 308 815,91 | 0,00 |
| | 96503 | со сроком исполнения от 8 до 30 дней | 0,00 | 282 087 332 363,70 | 0,00 | 282 087 332 363,70 | 282 087 332 363,70 | 0,00 | 282 087 332 363,70 | 0,00 |
| | 96504 | со сроком исполнения от 31 до 90 дней | 6 234 387 032,88 | 374 654 332 062,05 | 0,00 | 374 654 332 062,05 | 456 632 346 621,55 | 0,00 | 456 632 346 621,55 | 88 212 401 612,38 |
| | 96505 | со сроком исполнения более 91 дня | 18 226 464 689,20 | 512 243 575 923,68 | 0,00 | 512 243 575 923,68 | 494 044 399 794,83 | 0,00 | 494 044 399 794,83 | 27 288 560,35 |
| | 96506 | со сроком исполнения на следующий день от нерезидентов | 0,00 | 0,00 | 17 037 155 226,65 | 17 037 155 226,65 | 0,00 | 17 037 155 226,65 | 17 037 155 226,65 | 0,00 |
| | 96507 | со сроком исполнения от 2 до 7 дней от нерезидентов | 0,00 | 0,00 | 17 365 420 704,22 | 17 365 420 704,22 | 0,00 | 17 365 420 704,22 | 17 365 420 704,22 | 0,00 |
| | 96508 | со сроком исполнения от 8 до 30 дней от нерезидентов | 0,00 | 0,00 | 0,00 | 0,00 | 0,00 | 0,00 | 0,00 | 0,00 |
| | | ИТОГО по счету 965 | 24 460 858 399,18 | 1 389 511 098 333,08 | 58 100 977 340,55 | 1 647 612 075 673,63 | 1 653 289 930 106,63 | 58 100 977 340,55 | 1 711 390 907 447,18 | 88 239 690 172,73 |
| 966 | | Обязательства по обратному выкупу ценных бумаг | | | | | | | | |
| | 96601 | со сроком исполнения на следующий день | 0,00 | 478 128 344 447,58 | 0,00 | 478 128 344 447,58 | 478 128 344 447,58 | 0,00 | 478 128 344 447,58 | 0,00 |
| | 96602 | со сроком исполнения от 2 до 7 дней | 0,00 | 67 033 262 830,08 | 0,00 | 67 033 262 830,08 | 67 033 262 830,08 | 0,00 | 67 033 262 830,08 | 0,00 |
| | 96603 | со сроком исполнения от 8 до 30 дней | 0,00 | 0,00 | 0,00 | 0,00 | 0,00 | 0,00 | 0,00 | 0,00 |
| | 96606 | со сроком исполнения на следующий день от нерезидентов | 0,00 | 0,00 | 1 387 859 718,28 | 1 387 859 718,28 | 0,00 | 1 387 859 718,28 | 1 387 859 718,28 | 0,00 |
| | 96607 | со сроком исполнения от 2 до 7 дней от нерезидентов | 0,00 | 0,00 | 1 384 925 481,12 | 1 384 925 481,12 | 0,00 | 1 384 925 481,12 | 1 384 925 481,12 | 0,00 |
| | 96608 | со сроком исполнения от 8 до 30 дней от нерезидентов | 0,00 | 0,00 | 1 422 730 862,39 | 1 422 730 862,39 | 0,00 | 1 422 730 862,39 | 1 422 730 862,39 | 0,00 |
| | 96609 | со сроком исполнения от 31 до 90 дней от нерезидентов | 1 417 024 854,16 | 0,00 | 1 417 024 854,16 | 1 417 024 854,16 | 0,00 | 0,00 | 0,00 | 0,00 |

| Номер счета 1 (2) порядка | Наименование разделов и счетов баланса | Входящие остатки на отчётную дату (в рублях, ин.валюта и драг. металлы в рублевом эквиваленте) | Обороты за отчетный период | | | | | | Исходящие остатки на отчётную дату (в рублях, ин.валюта и драг. металлы в рублевом эквиваленте) | |
|------------------------------|---|---|----------------------------|---|-------|-------------------|---|-------|--|-------------------|
| | | | по дебету | | | по кредиту | | | | |
| | | | в рублях | ин.валюта и драг. металлы в рублевом эквиваленте | ИТОГО | в рублях | ин.валюта и драг. металлы в рублевом эквиваленте | ИТОГО | | |
| 1 | 2 | 3 | 4 | 5 | 6 | 7 | 8 | 9 | 10 | 11 |
| АКТИВ | | | | | | | | | | |
| | 98000 | Ценные бумаги на хранении в депозитарии | 656 401,00 | 54 959 899,00 | | 54 959 899,00 | 2 299 975,00 | | 2 299 975,00 | 53 316 325,00 |
| | 98010 | Ценные бумаги на хранении в ведущем депозитарии (НОСТРО депо базовый) | 30 845 873 439,00 | 25 209 968 450,00 | | 25 209 968 450,00 | 12 758 209 022,00 | | 12 758 209 022,00 | 43 297 632 867,00 |
| | 98015 | Ценные бумаги на хранении в других депозитариях (НОСТРО депо расчетный) | 8 394,00 | 272,00 | | 272,00 | 1 253,00 | | 1 253,00 | 7 413,00 |
| | 98020 | Ценные бумаги в пути, на проверке, на переоформлении | 162,00 | 956 330 059,00 | | 956 330 059,00 | 956 330 221,00 | | 956 330 221,00 | 0,00 |
| | 98030 | Недостача ценных бумаг | 3 444,00 | 0,00 | | 0,00 | 0,00 | | 0,00 | 3 444,00 |
| | 98035 | Ценные бумаги, изъятые из депозитария | 0,00 | 0,00 | | 0,00 | 0,00 | | 0,00 | 0,00 |
| | | ИТОГО по активу | 30 846 541 840,00 | 26 221 258 680,00 | | 26 221 258 680,00 | 13 716 840 471,00 | | 13 716 840 471,00 | 43 350 960 049,00 |
| ПАССИВ | | | | | | | | | | |
| | 98040 | Ценные бумаги владельцев | 5 866 928 274,00 | 20 459 902 077,00 | | 20 459 902 077,00 | 21 986 258 662,00 | | 21 986 258 662,00 | 7 393 284 859,00 |
| | 98050 | Ценные бумаги, принадлежащие депозитарию | 1 516 248 326,00 | 4 875 754 874,00 | | 4 875 754 874,00 | 4 732 594 433,00 | | 4 732 594 433,00 | 1 373 087 885,00 |
| | 98053 | Ценные бумаги клиентов по брокерским договорам | 571 411,00 | 116 570 482,00 | | 116 570 482,00 | 116 900 366,00 | | 116 900 366,00 | 901 295,00 |
| | 98055 | Ценные бумаги в доверительном управлении | 1 497 657,00 | 1 635 700,00 | | 1 635 700,00 | 52 518 080,00 | | 52 518 080,00 | 52 380 037,00 |
| | 98060 | Ценные бумаги, принятые на хранение от низовых депозитариев (ЛОРО депо базовый) | 2 112 493 324,00 | 4 241 289 139,00 | | 4 241 289 139,00 | 5 076 369 678,00 | | 5 076 369 678,00 | 2 947 573 863,00 |
| | 98065 | Ценные бумаги, принятые на хранение от других депозитариев (ЛОРО депо расчетный) | 10 987,00 | 2 459 120,00 | | 2 459 120,00 | 2 448 133,00 | | 2 448 133,00 | 0,00 |
| | 98070 | Ценные бумаги, обремененные обязательствами | 21 348 693 445,00 | 15 110 617 889,00 | | 15 110 617 889,00 | 25 344 880 012,00 | | 25 344 880 012,00 | 31 582 955 568,00 |
| | 98080 | Ценные бумаги, владельцы которых не установлены | 222,00 | 1 617 081 646,00 | | 1 617 081 646,00 | 1 617 182 454,00 | | 1 617 182 454,00 | 101 030,00 |
| | 98090 | Ценные бумаги вне обращения | 98 194,00 | 64 105 284,00 | | 64 105 284,00 | 64 682 602,00 | | 64 682 602,00 | 675 512,00 |

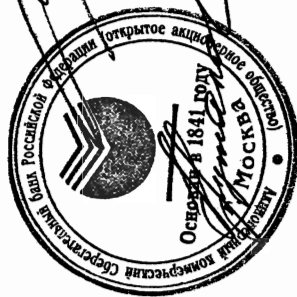
| 1 | 2 | 3 | 4 | 5 | 6 | 7 | 8 | 9 | 10 | 11 |
|---|---|------------------|-------------------|-------------------|---|-------------------|-------------------|---|-------------------|-------------------|
| | | | | | | | | | | |
| | | ИТОГО по пассиву | 30 846 541 840,00 | 46 489 416 211,00 | | 46 489 416 211,00 | 58 993 834 420,00 | | 58 993 834 420,00 | 43 350 960 049,00 |
| | | ВСЕГО оборотов | | 72 710 674 891,00 | | 72 710 674 891,00 | 72 710 674 891,00 | | 72 710 674 891,00 | |

Президент, Председатель
Правления Сбербанка России

Главный бухгалтер
Сбербанка России -
директор Управления
бухгалтерского учета и
отчетности

А.И. Казьмин

А.В. Кружалов



Генеральный директор
ЗАО "Сбербанк России"

С. В. К. С.

Директор _____

Отчет о прибылях и убытках

на 1 января 2007 года

Наименование
кредитной организации

Сбербанк России ОАО

Форма № 2 по ОКУД

| Коды |
|-------------------|
| 0409102 |
| БИК 044525225 |
| по ОКПО 00032537 |
| по ОКПО 00032537 |
| Контрольная сумма |

Место нахождения (адрес)

117997, г.Москва, ул.Вавилова, д.19

БИК

по ОКПО

по ОКПО

Контрольная сумма

Кому направляется отчет

ОПЕРУ МГТУ БАНКА РОССИИ

Единицы измерения - в рублях и копейках

| № п/п | Наименование статей | Символы | Суммы в рублях от операций | | Всего |
|----------|---|---------|----------------------------|----------------------------|------------------|
| | | | в рублях | в ин. вал. и драг. мет. | |
| 1 | 2 | 3 | 4 | 5 | 6 |
| | 1. Доходы | | | | |
| | 1. Проценты, полученные по предоставленным кредитам, депозитам и иным размещенным средствам (балансовый счет второго порядка) | | | | |
| | 1. Проценты, полученные по предоставленным кредитам (срочным) | | | | |
| 1 | Минфину России | 11101 | 0,00 | 0,00 | 0,00 |
| 2 | Финансовым органам субъектов РФ и органов местного самоуправления | 11102 | 1 327 464 658,02 | 0,00 | 1 327 464 658,02 |
| 3 | Государственным внебюджетным фондам РФ | 11103 | 0,00 | 0,00 | 0,00 |
| 4 | Внебюджетным фондам субъектов РФ и органов местного самоуправления | 11104 | 1 977 636,44 | 0,00 | 1 977 636,44 |
| 5 | Финансовым организациям, находящимся в федеральной собственности | 11105 | 0,00 | 0,00 | 0,00 |
| 6 | Коммерческим организациям, находящимся в федеральной собственности | 11106 | 4 007 609 632,48 | 3 043 416 001,70 | 7 051 025 634,18 |
| 7 | Некоммерческим организациям, находящимся в федеральной собственности | 11107 | 8 086 029,07 | 0,00 | 8 086 029,07 |
| 8 | Финансовым организациям, находящимся в государственной (кроме федеральной) собственности | 11108 | 2 178 600,97 | 0,00 | 2 178 600,97 |

| 1 | 2 | 3 | 4 | 5 | 6 |
|----|---|-------|--------------------|-------------------|--------------------|
| 9 | Коммерческим организациям, находящимся в государственной (кроме федеральной) собственности | 11109 | 863 368 445,58 | 9 690 906,18 | 873 059 351,76 |
| 10 | Некоммерческим организациям, находящимся в государственной (кроме федеральной) собственности | 11110 | 23 033 699,11 | 0,00 | 23 033 699,11 |
| 11 | Негосударственным финансовым организациям | 11111 | 549 411 008,26 | 7 584 085,01 | 556 995 093,27 |
| 12 | Негосударственным коммерческим организациям | 11112 | 115 190 899 784,11 | 32 044 423 750,18 | 147 235 323 534,29 |
| 13 | Негосударственным некоммерческим организациям | 11113 | 285 193 449,76 | 14 546 422,32 | 299 739 872,08 |
| 14 | Индивидуальным предпринимателям | 11114 | 7 584 347 828,54 | 48 794 306,64 | 7 633 142 135,18 |
| 15 | Гражданам (физическим лицам) | 11115 | 83 570 477 223,54 | 6 289 198 812,36 | 89 859 676 035,90 |
| 16 | Юридическим лицам-нерезидентам | 11116 | 0,00 | 0,00 | 0,00 |
| 17 | Физическим лицам-нерезидентам | 11117 | 99 429,25 | 17 511,67 | 116 940,92 |
| 18 | Кредитным организациям | 11118 | 430 941 005,39 | 38 287 065,49 | 469 228 070,88 |
| 19 | Банкам-нерезидентам | 11119 | 78 504 383,58 | 1 327 026 388,77 | 1 405 530 772,35 |
| | Итого по символам 11101-11119 | | 213 923 592 814,10 | 42 822 985 250,32 | 256 746 578 064,42 |
| | 2. Проценты, полученные за кредиты, не уплаченные в срок (за просроченные) | | | | |
| 1 | Минфином России | 11201 | 0,00 | 0,00 | 0,00 |
| 2 | Финансовыми органами субъектов РФ и органов местного самоуправления | 11202 | 0,00 | 0,00 | 0,00 |
| 3 | Государственными внебюджетными фондами РФ | 11203 | 0,00 | 0,00 | 0,00 |
| 4 | Внебюджетными фондами субъектов РФ и органов местного самоуправления | 11204 | 0,00 | 0,00 | 0,00 |
| 5 | Финансовыми организациями, находящимися в федеральной собственности | 11205 | 0,00 | 0,00 | 0,00 |
| 6 | Коммерческими организациями, находящимися в федеральной собственности | 11206 | 0,00 | 0,00 | 0,00 |
| 7 | Некоммерческими организациями, находящимися в федеральной собственности | 11207 | 88 756,77 | 0,00 | 88 756,77 |
| 8 | Финансовыми организациями, находящимися в государственной (кроме федеральной) собственности | 11208 | 0,00 | 0,00 | 0,00 |
| 9 | Коммерческими организациями, находящимися в государственной (кроме федеральной) собственности | 11209 | 0,00 | 0,00 | 0,00 |
| 10 | Некоммерческими организациями, находящимися в государственной (кроме федеральной) собственности | 11210 | 0,00 | 0,00 | 0,00 |
| 11 | Негосударственными финансовыми организациями | 11211 | 0,00 | 0,00 | 0,00 |
| 12 | Негосударственными коммерческими организациями | 11212 | 0,00 | 0,00 | 0,00 |
| 13 | Негосударственными некоммерческими организациями | 11213 | 0,00 | 0,00 | 0,00 |
| 14 | Индивидуальными предпринимателями | 11214 | 0,00 | 0,00 | 0,00 |
| 15 | Гражданами (физическими лицами) | 11215 | 5 095 083,61 | 2 528 979,20 | 7 624 062,81 |

| 1 | 2 | 3 | 4 | 5 | 6 |
|----|---|-------|------------------|----------------|------------------|
| 16 | Юридическими лицами-нерезидентами | 11216 | 0,00 | 0,00 | 0,00 |
| 17 | Физическими лицами-нерезидентами | 11217 | 31 593,92 | 47 102,91 | 78 696,83 |
| 18 | Кредитными организациями | 11218 | 0,00 | 0,00 | 0,00 |
| 19 | Банками-нерезидентами | 11219 | 0,00 | 0,00 | 0,00 |
| | Итого по символам 11201-11219 | | 5 215 434,30 | 2 576 082,11 | 7 791 516,41 |
| | 3. Полученные просроченные проценты от: | | | | |
| 1 | Минфина России | 11301 | 0,00 | 0,00 | 0,00 |
| 2 | Финансовых органов субъектов РФ и органов местного самоуправления | 11302 | 2 480 133,38 | 0,00 | 2 480 133,38 |
| 3 | Государственных внебюджетных фондов РФ | 11303 | 0,00 | 0,00 | 0,00 |
| 4 | Внебюджетных фондов субъектов РФ и органов местного самоуправления | 11304 | 0,00 | 0,00 | 0,00 |
| 5 | Финансовых организаций, находящихся в федеральной собственности | 11305 | 0,00 | 0,00 | 0,00 |
| 6 | Коммерческих организаций, находящихся в федеральной собственности | 11306 | 63 681 009,82 | 10 631 048,51 | 74 312 058,33 |
| 7 | Некоммерческих организаций, находящихся в федеральной собственности | 11307 | 0,00 | 0,00 | 0,00 |
| 8 | Финансовых организаций, находящихся в государственной (кроме федеральной) собственности | 11308 | 367 758,91 | 0,00 | 367 758,91 |
| 9 | Коммерческих организаций, находящихся в государственной (кроме федеральной) собственности | 11309 | 17 562 336,94 | 0,00 | 17 562 336,94 |
| 10 | Некоммерческих организаций, находящихся в государственной (кроме федеральной) собственности | 11310 | 654 274,88 | 0,00 | 654 274,88 |
| 11 | Негосударственных финансовых организаций | 11311 | 327 385,78 | 0,00 | 327 385,78 |
| 12 | Негосударственных коммерческих организаций | 11312 | 1 888 583 999,27 | 180 037 703,75 | 2 068 621 703,02 |
| 13 | Негосударственных некоммерческих организаций | 11313 | 3 010 074,57 | 0,00 | 3 010 074,57 |
| 14 | Индивидуальных предпринимателей | 11314 | 128 669 572,59 | 87 720,92 | 128 757 293,51 |
| 15 | Граждан (физических лиц) | 11315 | 3 223 947 992,53 | 253 142 765,91 | 3 477 090 758,44 |
| 16 | Юридических лиц-нерезидентов | 11316 | 749 947,32 | 0,00 | 749 947,32 |
| 17 | Физических лиц-нерезидентов | 11317 | 24 413,32 | 9 065,19 | 33 478,51 |
| 18 | Кредитных организаций | 11318 | 0,00 | 0,00 | 0,00 |
| 19 | Банков-нерезидентов | 11319 | 0,00 | 0,00 | 0,00 |
| | Итого по символам 11301-11319 | | 5 330 058 899,31 | 443 908 304,28 | 5 773 967 203,59 |
| | 4. Проценты, полученные от прочих размещенных средств | | | | |
| 1 | Минфина России | 11401 | 0,00 | 0,00 | 0,00 |
| 2 | Финансовых органов субъектов РФ и органов местного самоуправления | 11402 | 0,00 | 0,00 | 0,00 |
| 3 | Государственных внебюджетных фондов РФ | 11403 | 0,00 | 0,00 | 0,00 |
| 4 | Внебюджетных фондов субъектов РФ и органов местного самоуправления | 11404 | 0,00 | 0,00 | 0,00 |

| 1 | 2 | 3 | 4 | 5 | 6 |
|----|---|-------|--------------------|-------------------|--------------------|
| 5 | Финансовых организаций, находящихся в федеральной собственности | 11405 | 0,00 | 0,00 | 0,00 |
| 6 | Коммерческих организаций, находящихся в федеральной собственности | 11406 | 0,00 | 0,00 | 0,00 |
| 7 | Некоммерческих организаций, находящихся в федеральной собственности | 11407 | 0,00 | 0,00 | 0,00 |
| 8 | Финансовых организаций, находящихся в государственной (кроме федеральной) собственности | 11408 | 0,00 | 0,00 | 0,00 |
| 9 | Коммерческих организаций, находящихся в государственной (кроме федеральной) собственности | 11409 | 0,00 | 0,00 | 0,00 |
| 10 | Некоммерческих организаций, находящихся в государственной (кроме федеральной) собственности | 11410 | 0,00 | 0,00 | 0,00 |
| 11 | Негосударственных финансовых организаций | 11411 | 11 015,94 | 0,00 | 11 015,94 |
| 12 | Негосударственных коммерческих организаций | 11412 | 0,00 | 0,00 | 0,00 |
| 13 | Негосударственных некоммерческих организаций | 11413 | 0,00 | 0,00 | 0,00 |
| 14 | Юридических лиц-нерезидентов | 11414 | 0,00 | 0,00 | 0,00 |
| 15 | Кредитных организаций | 11415 | 0,00 | 0,00 | 0,00 |
| 16 | Банков-нерезидентов | 11416 | 0,00 | 0,00 | 0,00 |
| | Итого по символам 11401-11416 | | 11 015,94 | 0,00 | 11 015,94 |
| | 5. Проценты, полученные по открытым счетам | | | | |
| 1 | В Банке России | 11501 | 0,00 | 0,00 | 0,00 |
| 2 | В кредитных организациях | 11502 | 2 582 632,79 | 3 210 483,79 | 5 793 116,58 |
| 3 | В банках-нерезидентах | 11503 | 0,00 | 73 895 670,47 | 73 895 670,47 |
| | Итого по символам 11501-11503 | | 2 582 632,79 | 77 106 154,26 | 79 688 787,05 |
| | 6. Проценты, полученные по депозитам, включая депозиты "овернайт", и иным размещенным средствам | | | | |
| 1 | В Банке России | 11601 | 2 010 798 287,63 | 0,00 | 2 010 798 287,63 |
| 2 | В кредитных организациях | 11602 | 44 948,44 | 0,00 | 44 948,44 |
| 3 | В банках-нерезидентах | 11603 | 0,00 | 219 241 536,97 | 219 241 536,97 |
| | Итого по символам 11601-11603 | | 2 010 843 236,07 | 219 241 536,97 | 2 230 084 773,04 |
| | Итого по подразделу | | 221 272 304 032,51 | 43 565 817 327,94 | 264 838 121 360,45 |
| | 2. Доходы, полученные от операций с ценными бумагами (балансовый счет второго порядка) | | | | |
| | 1. Процентный доход от вложений в долговые обязательства | | | | |
| 1 | Российской Федерации | 12101 | 18 562 946 982,92 | 6 320 397 936,55 | 24 883 344 919,47 |
| 2 | Субъектов РФ и органов местного самоуправления | 12102 | 4 227 856 282,56 | 0,00 | 4 227 856 282,56 |
| 3 | Кредитных организаций | 12103 | 0,00 | 0,00 | 0,00 |
| 4 | Прочие долговые обязательства | 12104 | 905 984 523,85 | 0,00 | 905 984 523,85 |
| 5 | Иностранных государств | 12105 | 0,00 | 0,00 | 0,00 |
| 6 | Банков-нерезидентов | 12106 | 0,00 | 0,00 | 0,00 |

| 1 | 2 | 3 | 4 | 5 | 6 |
|---|---|-------|-------------------|------------------|-------------------|
| 7 | Прочие долговые обязательства нерезидентов | 12107 | 0,00 | 0,00 | 0,00 |
| | Итого по символам 12101-12107 | | 23 696 787 789,33 | 6 320 397 936,55 | 30 017 185 725,88 |
| | 2. Процентный доход по векселям | | | | |
| 1 | Органов федеральной власти | 12201 | 0,00 | 0,00 | 0,00 |
| 2 | Органов власти субъектов РФ и органов местного самоуправления | 12202 | 0,00 | 0,00 | 0,00 |
| 3 | Кредитных организаций | 12203 | 0,00 | 0,00 | 0,00 |
| 4 | Прочим векселям | 12204 | 0,00 | 0,00 | 0,00 |
| 5 | Органов государственной власти иностранных государств | 12205 | 0,00 | 0,00 | 0,00 |
| 6 | Органов местной власти иностранных государств | 12206 | 0,00 | 0,00 | 0,00 |
| 7 | Банков-нерезидентов | 12207 | 0,00 | 0,00 | 0,00 |
| 8 | Прочим векселям нерезидентов | 12208 | 0,00 | 0,00 | 0,00 |
| | Итого по символам 12201-12208 | | 0,00 | 0,00 | 0,00 |
| | 3. Дисконтный доход по векселям | | | | |
| 1 | Органов федеральной власти | 12301 | 87 020,00 | 0,00 | 87 020,00 |
| 2 | Органов власти субъектов РФ и органов местного самоуправления | 12302 | 0,00 | 0,00 | 0,00 |
| 3 | Кредитных организаций | 12303 | 0,00 | 0,00 | 0,00 |
| 4 | Прочим векселям | 12304 | 0,00 | 0,00 | 0,00 |
| 5 | Органов государственной власти иностранных государств | 12305 | 0,00 | 0,00 | 0,00 |
| 6 | Органов местной власти иностранных государств | 12306 | 0,00 | 0,00 | 0,00 |
| 7 | Банков-нерезидентов | 12307 | 0,00 | 0,00 | 0,00 |
| 8 | Прочим векселям нерезидентов | 12308 | 0,00 | 0,00 | 0,00 |
| | Итого по символам 12301-12308 | | 87 020,00 | 0,00 | 87 020,00 |
| | 4. Доходы от перепродажи (погашения) ценных бумаг | | | | |
| 1 | Российской Федерации | 12401 | 5 195 053,72 | 1 056 029 550,53 | 1 061 224 604,25 |
| 2 | Субъектов РФ и органов местного самоуправления | 12402 | 322 046 017,22 | 0,00 | 322 046 017,22 |
| 3 | Кредитных организаций | 12403 | 0,00 | 0,00 | 0,00 |
| 4 | Прочих ценных бумаг | 12404 | 5 965 944 831,60 | 0,00 | 5 965 944 831,60 |
| 5 | Иностранных государств | 12405 | 0,00 | 0,00 | 0,00 |
| 6 | Банков-нерезидентов | 12406 | 0,00 | 0,00 | 0,00 |
| 7 | Прочих ценных бумаг нерезидентов | 12407 | 0,00 | 113 801 209,48 | 113 801 209,48 |
| | Итого по символам 12401-12407 | | 6 293 185 902,54 | 1 169 830 760,01 | 7 463 016 662,55 |
| | 5. Дивиденды, полученные от вложений в акции | | | | |
| 1 | Кредитных организаций | 12501 | 74 599,04 | 0,00 | 74 599,04 |
| 2 | Прочие акции | 12502 | 118 695 492,84 | 0,00 | 118 695 492,84 |
| 3 | Банков-нерезидентов | 12503 | 0,00 | 0,00 | 0,00 |
| 4 | Прочие акции нерезидентов | 12504 | 0,00 | 27 794 410,89 | 27 794 410,89 |
| | Итого по символам 12501-12504 | | 118 770 091,88 | 27 794 410,89 | 146 564 502,77 |
| | 6. Другие доходы, полученные от операций с ценными бумагами | | | | |
| 1 | Доходы от переоценки ценных бумаг | 12601 | 20 408 134 507,62 | 0,00 | 20 408 134 507,62 |
| 2 | Доходы по другим операциям с приобретенными ценными бумагами | 12605 | 11 280 569,57 | 0,00 | 11 280 569,57 |

| 1 | 2 | 3 | 4 | 5 | 6 |
|---|---|-------|--------------------|------------------|--------------------|
| 3 | Другие доходы по операциям с выпущенными ценными бумагами | 12606 | 168 155 899,40 | 3 491 441,76 | 171 647 341,16 |
| | Итого по символам 12601, 12605, 12606 | | 20 587 570 976,59 | 3 491 441,76 | 20 591 062 418,35 |
| | Итого по подразделу | | 50 696 401 780,34 | 7 521 514 549,21 | 58 217 916 329,55 |
| | 3. Доходы, полученные от операций с иностранной валютой, чеками (в том числе дорожными чеками), номинальная стоимость которых указана в иностранной валюте (балансовый счет второго порядка) | | | | |
| | 1. Доходы, полученные от операций с иностранной валютой, чеками (в том числе дор. чеками), номинальная стоимость которых указана в иностранной валюте | | | | |
| 1 | Доходы, полученные от операций с иностранной валютой, чеками (в том числе дорожными чеками), номинальная стоимость которых указана в иностранной валюте | 13101 | 9 774 148 726,98 | 172 742 097,23 | 9 946 890 824,21 |
| | Итого по символу 13101 | | 9 774 148 726,98 | 172 742 097,23 | 9 946 890 824,21 |
| | 2. Доходы от переоценки счетов в иностранной валюте | | | | |
| 1 | Доходы от переоценки счетов в иностранной валюте | 13201 | 713 850 238 600,87 | 0,00 | 713 850 238 600,87 |
| | Итого по символам 13201 | | 713 850 238 600,87 | 0,00 | 713 850 238 600,87 |
| | Итого по подразделу | | 723 624 387 327,85 | 172 742 097,23 | 723 797 129 425,08 |
| | 4. Дивиденды полученные, кроме акций (балансовый счет второго порядка) | | | | |
| | 1. Дивиденды, полученные за участие в хозяйственной деятельности | | | | |
| 1 | Дочерних и зависимых кредитных организаций | 14101 | 0,00 | 0,00 | 0,00 |
| 2 | Дочерних и зависимых организаций | 14102 | 2 287 407,00 | 0,00 | 2 287 407,00 |
| 3 | Дочерних и зависимых банков-нерезидентов | 14103 | 0,00 | 0,00 | 0,00 |
| 4 | Дочерних и зависимых организаций-нерезидентов | 14104 | 0,00 | 0,00 | 0,00 |
| | Итого по символам 14101-14104 | | 2 287 407,00 | 0,00 | 2 287 407,00 |
| | 2. Дивиденды, полученные за участие в уставном капитале | | | | |
| 1 | Кредитных организаций, созданных в форме общества с ограниченной (дополнительной) ответственностью | 14201 | 0,00 | 0,00 | 0,00 |
| 2 | Организаций | 14202 | 1 638,00 | 0,00 | 1 638,00 |
| 3 | Неакционерных банков-нерезидентов | 14203 | 0,00 | 0,00 | 0,00 |
| 4 | Организаций-нерезидентов | 14204 | 0,00 | 0,00 | 0,00 |
| 5 | Своих филиалов, находящихся в другой стране | 14205 | 0,00 | 0,00 | 0,00 |
| | Итого по символам 14201-14205 | | 1 638,00 | 0,00 | 1 638,00 |
| | Итого по подразделу | | 2 289 045,00 | 0,00 | 2 289 045,00 |
| | 6. Штрафы, пени, неустойки полученные (балансовый счет второго порядка) | | | | |
| | 1. Штрафы, пени, неустойки полученные по: | | | | |

| 1 | 2 | 3 | 4 | 5 | 6 |
|----|--|-------|--------------------|------------------|--------------------|
| 1 | Кредитным операциям | 16101 | 770 729 103,44 | 22 203 576,82 | 792 932 680,26 |
| 2 | Расчетным операциям | 16104 | 20 391,70 | 0,00 | 20 391,70 |
| 3 | Другим операциям | 16105 | 61 464 077,76 | 116 380 801,93 | 177 844 879,69 |
| | Итого по символам 16101-16105 | | 832 213 572,90 | 138 584 378,75 | 970 797 951,65 |
| | Итого по подразделу | | 832 213 572,90 | 138 584 378,75 | 970 797 951,65 |
| | 7. Другие доходы (балансовый счет второго порядка) | | | | |
| | 1. Восстановление сумм со счетов фондов и резервов | | | | |
| 1 | На возможные потери | 17101 | 281 210 850 161,35 | 0,00 | 281 210 850 161,35 |
| 3 | По другим операциям | 17103 | 0,00 | 0,00 | 0,00 |
| | Итого по символам 17101-17103 | | 281 210 850 161,35 | 0,00 | 281 210 850 161,35 |
| | 2. Комиссия полученная | | | | |
| 1 | По кассовым операциям | 17201 | 14 684 977 572,62 | 270 953 543,68 | 14 955 931 116,30 |
| 2 | По операциям инкассации | 17202 | 2 278 892 579,26 | 0,00 | 2 278 892 579,26 |
| 3 | По расчетным операциям | 17203 | 25 750 514 532,83 | 766 237 002,11 | 26 516 751 534,94 |
| 4 | По выданным гарантиям | 17204 | 582 409 331,31 | 0,00 | 582 409 331,31 |
| 5 | По другим операциям | 17205 | 27 543 301 373,30 | 611 561 680,81 | 28 154 863 054,11 |
| | Итого по символам 17201-17205 | | 70 840 095 389,32 | 1 648 752 226,60 | 72 488 847 615,92 |
| | 3. Другие полученные доходы | | | | |
| 1 | От выбытия (реализации) | 17301 | 179 856 405,06 | 0,00 | 179 856 405,06 |
| 2 | От списания кредиторской задолженности | 17302 | 34 512 910,40 | 1 115 094,17 | 35 628 004,57 |
| 3 | От клиентов в возмещение кредитной организации телеграфных и других расходов | 17303 | 37 753 763,35 | 8 465 200,61 | 46 218 963,96 |
| 4 | От доставки банковских документов (кроме инкассации) | 17304 | 4 334,82 | 0,00 | 4 334,82 |
| 5 | От операций с драгоценными металлами | 17305 | 72 746 819 798,27 | 0,00 | 72 746 819 798,27 |
| 6 | От оприходования излишков денежной наличности, материальных ценностей | 17306 | 134 022 314,17 | 4 663 110,73 | 138 685 424,90 |
| 7 | От сдачи имущества в аренду | 17307 | 234 340 096,94 | 0,00 | 234 340 096,94 |
| 8 | От проведения факторинговых, форфейтинговых операций | 17308 | 0,00 | 0,00 | 0,00 |
| 9 | От оказания услуг финансовой аренды (лизинга) | 17309 | 0,00 | 0,00 | 0,00 |
| 10 | От проведения операций по доверительному управлению имуществом | 17310 | 21 172 436,27 | 0,00 | 21 172 436,27 |
| 11 | От проведения операций с опционами | 17311 | 0,00 | 0,00 | 0,00 |
| 12 | От проведения форвардных операций | 17312 | 338 544 721,94 | 0,00 | 338 544 721,94 |
| 13 | От проведения фьючерсных операций | 17313 | 2 493 345 900,00 | 0,00 | 2 493 345 900,00 |
| 14 | От проведения операций СВОП | 17314 | 7 829 945 950,86 | 0,00 | 7 829 945 950,86 |
| 15 | Доходы по кредитным операциям прошлых лет, поступившие в отчетном году | 17315 | 213 165 458,06 | 116 468,48 | 213 281 926,54 |
| 16 | Другие доходы прошлых лет, выявленные в отчетном году | 17316 | 212 702 466,26 | 2 927 735,63 | 215 630 201,89 |
| 17 | Доходы, полученные за обработку документов, обслуживание вычислительной техники, от информационных услуг | 17317 | 493 693,41 | 0,00 | 493 693,41 |
| 18 | Другие доходы | 17318 | 81 035 902 042,88 | 9 535 564 657,28 | 90 571 466 700,16 |

| 1 | 2 | 3 | 4 | 5 | 6 |
|----|---|-------|----------------------|-------------------|----------------------|
| 19 | Доходы в виде возврата сумм из бюджета за переплату налога на прибыль | 17323 | 1 345 275,25 | 0,00 | 1 345 275,25 |
| | Итого по символам 17301-17323 | | 165 513 927 567,94 | 9 552 852 266,90 | 175 066 779 834,84 |
| | Итого по подразделу | | 517 564 873 118,61 | 11 201 604 493,50 | 528 766 477 612,11 |
| | Всего доходов | 10000 | 1 513 992 468 877,21 | 62 600 262 846,63 | 1 576 592 731 723,84 |
| | 2. Расходы | | | | |
| | 1. Проценты, уплаченные за привлеченные кредиты (балансовый счет второго порядка) | | | | |
| | 1. Проценты, уплаченные за полученные кредиты (срочные) | | | | |
| 1 | Банку России | 21101 | 9 732 046,77 | 0,00 | 9 732 046,77 |
| 2 | Кредитным организациям | 21102 | 121 677 279,49 | 54 697 564,60 | 176 374 844,09 |
| 3 | Банкам-нерезидентам | 21103 | 1 201 836,99 | 5 372 395 224,52 | 5 373 597 061,51 |
| 4 | Другим кредиторам | 21104 | 0,00 | 0,00 | 0,00 |
| | Итого по символам 21101-21104 | | 132 611 163,25 | 5 427 092 789,12 | 5 559 703 952,37 |
| | 2. Проценты, уплаченные по просроченным кредитам | | | | |
| 1 | Банку России | 21201 | 0,00 | 0,00 | 0,00 |
| 2 | Кредитным организациям | 21202 | 0,00 | 0,00 | 0,00 |
| 3 | Банкам-нерезидентам | 21203 | 0,00 | 0,00 | 0,00 |
| 4 | Другим кредиторам | 21204 | 0,00 | 0,00 | 0,00 |
| | Итого по символам 21201-21204 | | 0,00 | 0,00 | 0,00 |
| | 3. Уплаченные просроченные проценты | | | | |
| 1 | Банку России | 21301 | 0,00 | 0,00 | 0,00 |
| 2 | Кредитным организациям | 21302 | 0,00 | 0,00 | 0,00 |
| 3 | Банкам-нерезидентам | 21303 | 0,00 | 0,00 | 0,00 |
| 4 | Другим кредиторам | 21304 | 0,00 | 0,00 | 0,00 |
| | Итого по символам 21301-21304 | | 0,00 | 0,00 | 0,00 |
| | Итого по подразделу | | 132 611 163,25 | 5 427 092 789,12 | 5 559 703 952,37 |
| | 2. Проценты, уплаченные юридическим лицам по привлеченным средствам (балансовый счет второго порядка) | | | | |
| | 1. Проценты, уплаченные по открытым счетам клиентам | | | | |
| 1 | Финансовым организациям, находящимся в федеральной собственности | 22101 | 1 710 423,99 | 0,00 | 1 710 423,99 |
| 2 | Коммерческим организациям, находящимся в федеральной собственности | 22102 | 323 078 306,65 | 54 280 171,54 | 377 358 478,19 |
| 3 | Некоммерческим организациям, находящимся в федеральной собственности | 22103 | 50 716 804,78 | 22 318 393,21 | 73 035 197,99 |
| 4 | Финансовым организациям, находящимся в государственной (кроме федеральной) собственности | 22104 | 10 943 057,83 | 3 940,88 | 10 946 998,71 |
| 5 | Коммерческим организациям, находящимся в государственной (кроме федеральной) собственности | 22105 | 90 420 781,68 | 39 310,49 | 90 460 092,17 |

| 1 | 2 | 3 | 4 | 5 | 6 |
|----|--|-------|------------------|------------------|-------------------|
| 6 | Некоммерческим организациям, находящимся в государственной (кроме федеральной) собственности | 22106 | 31 111 594,48 | 253 780,68 | 31 365 375,16 |
| 7 | Негосударственным финансовым организациям | 22107 | 186 416 942,00 | 1 492 157,44 | 187 909 099,44 |
| 8 | Негосударственным коммерческим организациям | 22108 | 5 379 336 355,80 | 784 150 679,05 | 6 163 487 034,85 |
| 9 | Негосударственным некоммерческим организациям | 22109 | 154 599 999,03 | 26 102 286,15 | 180 702 285,18 |
| 10 | Кредитным организациям | 22110 | 369 271 447,47 | 35 413 126,88 | 404 684 574,35 |
| 11 | Банкам-нерезидентам | 22111 | 17 908 074,80 | 28 279 007,41 | 46 187 082,21 |
| 12 | Индивидуальным предпринимателям | 22112 | 57 888 055,00 | 696 012,45 | 58 584 067,45 |
| 13 | Индивидуальным предпринимателям-нерезидентам | 22113 | 53 800,88 | 432,96 | 54 233,84 |
| 14 | Юридическим лицам-нерезидентам | 22114 | 72 866 304,62 | 189 738 228,44 | 262 604 533,06 |
| | Итого по символам 22101-22114 | | 6 746 321 949,01 | 1 142 767 527,58 | 7 889 089 476,59 |
| | 2. Проценты, уплаченные по депозитам | | | | |
| 1 | Минфину России | 22201 | 0,00 | 0,00 | 0,00 |
| 2 | Финансовым органам субъектов РФ и органов местного самоуправления | 22202 | 1 652 431 183,38 | 0,00 | 1 652 431 183,38 |
| 3 | Государственным внебюджетным фондам РФ | 22203 | 40 615 041,08 | 0,00 | 40 615 041,08 |
| 4 | Внебюджетным фондам субъектов РФ и органов местного самоуправления | 22204 | 0,00 | 0,00 | 0,00 |
| 5 | Финансовым организациям, находящимся в федеральной собственности | 22205 | 42 532,60 | 0,00 | 42 532,60 |
| 6 | Коммерческим организациям, находящимся в федеральной собственности | 22206 | 73 771 215,10 | 14 092 497,13 | 87 863 712,23 |
| 7 | Некоммерческим организациям, находящимся в федеральной собственности | 22207 | 1 576 138,08 | 30 216 664,33 | 31 792 802,41 |
| 8 | Финансовым организациям, находящимся в государственной (кроме федеральной) собственности | 22208 | 1 415 136,16 | 0,00 | 1 415 136,16 |
| 9 | Коммерческим организациям, находящимся в государственной (кроме федеральной) собственности | 22209 | 10 463 945,42 | 172 777,33 | 10 636 722,75 |
| 10 | Некоммерческим организациям, находящимся в государственной (кроме федеральной) собственности | 22210 | 1 654 457,84 | 9 166,09 | 1 663 623,93 |
| 11 | Негосударственным финансовым организациям | 22211 | 329 476 943,27 | 95 448 788,22 | 424 925 731,49 |
| 12 | Негосударственным коммерческим организациям | 22212 | 2 005 611 193,48 | 5 666 574 576,63 | 7 672 185 770,11 |
| 13 | Негосударственным некоммерческим организациям | 22213 | 68 022 503,49 | 1 574 791,85 | 69 597 295,34 |
| 14 | Юридическим лицам-нерезидентам | 22214 | 20 500 022,68 | 144 350 375,37 | 164 850 398,05 |
| 15 | Кредитным организациям | 22215 | 0,00 | 55 769,16 | 55 769,16 |
| 16 | Банкам-нерезидентам | 22216 | 0,00 | 0,00 | 0,00 |
| | Итого по символам 22201-22216 | | 4 205 580 312,58 | 5 952 495 406,11 | 10 158 075 718,69 |
| | 3. Проценты, уплаченные по прочим привлеченным средствам | | | | |
| 1 | Минфину России | 22301 | 269,66 | 0,00 | 269,66 |
| 2 | Финансовым органам субъектов РФ и органов местного самоуправления | 22302 | 2 758 714,55 | 0,00 | 2 758 714,55 |

| 1 | 2 | 3 | 4 | 5 | 6 |
|----|---|-------|-------------------|-------------------|-------------------|
| 3 | Государственным внебюджетным фондам РФ | 22303 | 1 346 733,72 | 0,00 | 1 346 733,72 |
| 4 | Внебюджетным фондам субъектов РФ и органов местного самоуправления | 22304 | 0,00 | 0,00 | 0,00 |
| 5 | Финансовым организациям, находящимся в федеральной собственности | 22305 | 0,00 | 0,00 | 0,00 |
| 6 | Коммерческим организациям, находящимся в федеральной собственности | 22306 | 0,00 | 0,00 | 0,00 |
| 7 | Некоммерческим организациям, находящимся в федеральной собственности | 22307 | 0,00 | 0,00 | 0,00 |
| 8 | Финансовым организациям, находящимся в государственной (кроме федеральной) собственности | 22308 | 0,00 | 0,00 | 0,00 |
| 9 | Коммерческим организациям, находящимся в государственной (кроме федеральной) собственности | 22309 | 0,00 | 0,00 | 0,00 |
| 10 | Некоммерческим организациям, находящимся в государственной (кроме федеральной) собственности | 22310 | 121 735,89 | 0,00 | 121 735,89 |
| 11 | Негосударственным финансовым организациям | 22311 | 0,00 | 0,00 | 0,00 |
| 12 | Негосударственным коммерческим организациям | 22312 | 226,03 | 0,00 | 226,03 |
| 13 | Негосударственным некоммерческим организациям | 22313 | 9 677,81 | 0,00 | 9 677,81 |
| 14 | Юридическим лицам-нерезидентам | 22314 | 0,00 | 431 234 280,00 | 431 234 280,00 |
| 15 | Кредитным организациям | 22315 | 0,00 | 57 698,04 | 57 698,04 |
| 16 | Банкам-нерезидентам | 22316 | 133 106,01 | 1 504 122,56 | 1 637 228,57 |
| | Итого по символам 22301-22316 | | 4 370 463,67 | 432 796 100,60 | 437 166 564,27 |
| | Итого по подразделу | | 10 956 272 725,26 | 7 528 059 034,29 | 18 484 331 759,55 |
| | 3. Проценты, уплаченные физическим лицам (балансовый счет второго порядка) | | | | |
| | 1. Проценты, уплаченные физическим лицам по открытым им счетам, по счетам депозитов и прочих привлеченных средств | | | | |
| 1 | Гражданам (физическим лицам) | 23101 | 77 991 031 045,72 | 14 290 949 760,27 | 92 281 980 805,99 |
| 2 | Физическим лицам-нерезидентам | 23103 | 145 985 051,30 | 141 718 438,77 | 287 703 490,07 |
| | Итого по символам 23101-23103 | | 78 137 016 097,02 | 14 432 668 199,04 | 92 569 684 296,06 |
| | Итого по подразделу | | 78 137 016 097,02 | 14 432 668 199,04 | 92 569 684 296,06 |
| | 4. Расходы по операциям с ценными бумагами (балансовый счет второго порядка) | | | | |
| | 1. Расходы по выпущенным ценным бумагам | | | | |
| 1 | Процентный расход по облигациям | 24101 | 0,00 | 0,00 | 0,00 |
| 2 | Процентный расход по депозитным сертификатам | 24102 | 102 719 521,81 | 0,00 | 102 719 521,81 |
| 3 | Процентный расход по сберегательным сертификатам | 24103 | 379 018 645,68 | 0,00 | 379 018 645,68 |
| 4 | Процентный расход по векселям | 24104 | 108 412 320,70 | 1 054 423 980,86 | 1 162 836 301,56 |
| 5 | Дисконтный расход по векселям | 24105 | 89 330 512,13 | 84 932 686,33 | 174 263 198,46 |
| 7 | Другие расходы по операциям с выпущенными ценными бумагами | 24107 | 4 313 835,88 | 0,00 | 4 313 835,88 |

| 1 | 2 | 3 | 4 | 5 | 6 |
|---|--|-------|--------------------|------------------|--------------------|
| | Итого по символам 24101-24105,24107 | | 683 794 836,20 | 1 139 356 667,19 | 1 823 151 503,39 |
| | 2. Расходы по операциям с приобретенными ценными бумагами | | | | |
| 1 | Расходы от переоценки ценных бумаг | 24201 | 5 473 855 595,68 | 588 521 118,55 | 6 062 376 714,23 |
| 2 | Расходы по другим операциям с ценными бумагами | 24203 | 506 083 746,03 | 12 225 259,13 | 518 309 005,16 |
| 3 | Расходы от перепродажи (погашения) ценных бумаг | 24205 | 11 745 920 276,24 | 78 456 030,78 | 11 824 376 307,02 |
| 4 | Расходы профессиональных участников рынка ценных бумаг, связанные с приобретением и реализацией ценных бумаг (кроме расходов на консультационные и информационные услуги) | 24206 | 0,00 | 0,00 | 0,00 |
| 5 | Расходы по списанным вложениям в ценные бумаги | 24207 | 0,00 | 0,00 | 0,00 |
| | Итого по символам 24201, 24203, 24205 - 24207 | | 17 725 859 617,95 | 679 202 408,46 | 18 405 062 026,41 |
| | Итого по подразделу | | 18 409 654 454,15 | 1 818 559 075,65 | 20 228 213 529,80 |
| | 5. Расходы по операциям с иностранной валютой, чеками (в том числе дорожными чеками), номинальная стоимость которых указана в иностранной валюте (балансовый счет второго порядка) | | | | |
| | 1. Расходы по операциям с иностранной валютой, чеками (в том числе дорожными чеками), номинальная стоимость которых указана в иностранной валюте | | | | |
| 1 | Расходы по операциям с иностранной валютой, чеками (в том числе дорожными чеками), номинальная стоимость которых указана в иностранной валюте | 25101 | 3 792 084 016,96 | 41 181,39 | 3 792 125 198,35 |
| | Итого по символу 25101 | | 3 792 084 016,96 | 41 181,39 | 3 792 125 198,35 |
| | 2. Расходы (результаты) от переоценки счетов в иностранной валюте | | | | |
| 1 | Расходы (результаты) от переоценки счетов в иностранной валюте | 25201 | 718 515 394 839,18 | 0,00 | 718 515 394 839,18 |
| | Итого по символам 25201 | | 718 515 394 839,18 | 0,00 | 718 515 394 839,18 |
| | Итого по подразделу | | 722 307 478 856,14 | 41 181,39 | 722 307 520 037,53 |
| | 6. Расходы на содержание аппарата (балансовый счет второго порядка) | | | | |
| | 1. Расходы на содержание аппарата | | | | |
| 1 | Начисленная заработная плата, включая премии, входящие в систему оплаты труда | 26101 | 63 305 570 255,02 | 0,00 | 63 305 570 255,02 |
| 2 | Премии, не входящие в систему оплаты труда, кроме отнесенных за счет фондов специального назначения | 26102 | 0,00 | 0,00 | 0,00 |
| 3 | Начисления на заработную плату-взносы в государственные внебюджетные фонды в соответствии с законодательством Российской Федерации | 26103 | 13 453 196 134,89 | 0,00 | 13 453 196 134,89 |
| 4 | Расходы, связанные с перемещениями работников в случаях и размерах, предусмотренных законодательством Российской Федерации | 26104 | 166 075,44 | 0,00 | 166 075,44 |

| 1 | 2 | 3 | 4 | 5 | 6 |
|----|--|-------|-------------------|---------------|-------------------|
| 5 | Расходы по подготовке кадров в пределах установленных норм; расходы на приобретение специальной литературы (в том числе периодических изданий) | 26105 | 144 142 453,36 | 25 332 722,21 | 169 475 175,57 |
| 6 | Компенсации работникам, кроме заработной платы, в пределах норм, гарантированных трудовым законодательством Российской Федерации | 26106 | 132 563 223,91 | 0,00 | 132 563 223,91 |
| 7 | Расходование средств сверх сумм (норм), гарантированных трудовым законодательством Российской Федерации и иными нормативными правовыми актами | | | | |
| | на подготовку кадров | 26107 | 1 158 160,21 | 0,00 | 1 158 160,21 |
| | на компенсации работникам, кроме заработной платы | 26108 | 62 413,38 | 0,00 | 62 413,38 |
| 8 | Прочие расходы | 26109 | 180 844 158,57 | 0,00 | 180 844 158,57 |
| | Итого по символам 26101-26109 | | 77 217 702 874,78 | 25 332 722,21 | 77 243 035 596,99 |
| | в том числе СПОД | | 240 746,00 | 0,00 | 240 746,00 |
| | 2. Социально - бытовые расходы | | | | |
| 1 | Финансирование других социальных нужд | 26214 | 0,00 | 0,00 | 0,00 |
| | Итого по символам 26214 | | 0,00 | 0,00 | 0,00 |
| | Итого по подразделу | | 77 217 702 874,78 | 25 332 722,21 | 77 243 035 596,99 |
| | в том числе СПОД | | 240 746,00 | 0,00 | 240 746,00 |
| | 8. Штрафы, пени, неустойки уплаченные (балансовый счет второго порядка) | | | | |
| | 1. Штрафы, пени, неустойки уплаченные за: | | | | |
| 1 | Несвоевременное списание средств со счетов владельцев и зачисление сумм, причитающихся владельцам счетов | 28101 | 106 757,25 | 0,00 | 106 757,25 |
| 2 | Неправильное списание или зачисление средств по счетам их владельцев | 28102 | 293,20 | 0,00 | 293,20 |
| 3 | Неправильное направление (перевод) средств, списанных со счетов владельцев | 28103 | 0,00 | 0,00 | 0,00 |
| 4 | Нарушение очередности платежей | 28104 | 12 308,03 | 0,00 | 12 308,03 |
| 5 | Несвоевременное сообщение налоговым органам об открытии счетов клиентам | 28105 | 30 650,00 | 0,00 | 30 650,00 |
| 6 | Нарушение кредитных и депозитных договоров | 28106 | 197 557,78 | 0,00 | 197 557,78 |
| 7 | Нарушение расчетов с бюджетом | 28107 | 6 217 142,23 | 0,00 | 6 217 142,23 |
| | в том числе за неправильное начисление налога на доходы физических лиц | 28108 | 2 165,77 | 0,00 | 2 165,77 |
| 8 | Несвоевременное перечисление средств в государственные внебюджетные фонды | 28109 | 116 888,49 | 0,00 | 116 888,49 |
| 9 | Нарушение нормативов обязательных резервов | 28110 | 10,00 | 0,00 | 10,00 |
| 10 | Другие нарушения | 28111 | 27 291 700,85 | 177 343,21 | 27 469 044,06 |
| | из них: | | | | |

| 1 | 2 | 3 | 4 | 5 | 6 |
|----|--|-------|--------------------|----------------|--------------------|
| | нарушения законодательства Российской Федерации и нормативных актов Банка России | 28112 | 24 810 179,50 | 0,00 | 24 810 179,50 |
| | Итого по символам 28101 - 28111, кроме 28108 | | 33 973 307,83 | 177 343,21 | 34 150 651,04 |
| | Итого по подразделу | | 33 973 307,83 | 177 343,21 | 34 150 651,04 |
| | 9. Другие расходы (балансовый счет второго порядка) | | | | |
| | 1. Отчисления в фонды и резервы | | | | |
| 1 | На возможные потери | 29101 | 301 593 568 899,57 | 0,00 | 301 593 568 899,57 |
| 3 | По другим операциям | 29103 | 19 147,14 | 0,00 | 19 147,14 |
| | Итого по символам 29101-29103 | | 301 593 588 046,71 | 0,00 | 301 593 588 046,71 |
| | 2. Комиссия уплаченная | | | | |
| 1 | По кассовым операциям | 29201 | 1 162 781,70 | 0,00 | 1 162 781,70 |
| 2 | По операциям инкассации | 29202 | 109 965 129,38 | 0,00 | 109 965 129,38 |
| 3 | По расчетным операциям | 29203 | 692 762 057,52 | 327 525 132,20 | 1 020 287 189,72 |
| 4 | По полученным гарантиям, поручительствам | 29204 | 0,00 | 0,00 | 0,00 |
| 5 | По другим операциям | 29205 | 65 368 228,02 | 379 247 765,77 | 444 615 993,79 |
| | Итого по символам 29201-29205 | | 869 258 196,62 | 706 772 897,97 | 1 576 031 094,59 |
| | 3. Другие операционные расходы | | | | |
| 1 | Расходы по оплате за обслуживание вычислительной техники, служебного автотранспорта в разрешенных случаях, других машин и оборудования, за информационные услуги | 29301 | 3 074 940 632,73 | 97 886 408,38 | 3 172 827 041,11 |
| 2 | Расходы по оплате за обработку документов и ведение учета | 29302 | 247 296 604,46 | 101 558,23 | 247 398 162,69 |
| 3 | Расходы по совершению расчетных операций | 29303 | 34 765,53 | 0,00 | 34 765,53 |
| 4 | Расходы по изготовлению, приобретению и пересылке бланков, информационных носителей, бумаги, упаковочных материалов для денежных билетов и монеты | 29304 | 630 840 521,93 | 0,00 | 630 840 521,93 |
| 5 | Почтовые, телеграфные, телефонные расходы, расходы по аренде линий связи | 29306 | 2 345 607 174,00 | 24 560 325,24 | 2 370 167 499,24 |
| 6 | Амортизационные отчисления по: | | | | |
| | основным средствам | 29307 | 9 944 759 377,12 | 0,00 | 9 944 759 377,12 |
| | основным средствам, полученным в финансовую аренду (лизинг) | 29312 | 0,00 | 0,00 | 0,00 |
| | нематериальным активам | 29314 | 10 718 452,66 | 0,00 | 10 718 452,66 |
| 7 | Типографские и канцелярские расходы | 29315 | 903 312 176,69 | 0,00 | 903 312 176,69 |
| 8 | Расходы на ремонт (кроме автотранспорта) | 29316 | 1 782 387 132,76 | 0,00 | 1 782 387 132,76 |
| 9 | Содержание зданий и сооружений | 29317 | 3 101 302 844,44 | 0,00 | 3 101 302 844,44 |
| 10 | Расходы по охране | 29318 | 1 998 972 885,04 | 0,00 | 1 998 972 885,04 |
| 11 | Расходы на форменную и специальную одежду | 29319 | 45 022 825,30 | 0,00 | 45 022 825,30 |
| 12 | Расходы по рекламе в пределах сумм, предусмотренных законодательством Российской Федерации | 29320 | 1 583 494 892,32 | 6 078 040,60 | 1 589 572 932,92 |

| 1 | 2 | 3 | 4 | 5 | 6 |
|----|---|-------|-------------------|----------------|-------------------|
| 13 | Представительские расходы в пределах сумм, предусмотренных законодательством Российской Федерации | 29321 | 95 765 309,35 | 0,00 | 95 765 309,35 |
| 14 | Расходы на служебные командировки в пределах сумм, предусмотренных законодательством Российской Федерации | 29322 | 518 243 389,95 | 11 969 866,60 | 530 213 256,55 |
| 15 | Расходование средств сверх сумм (норм), установленных законодательством Российской Федерации и иными нормативными правовыми актами: | | | | |
| | на рекламу | 29323 | 205 891,43 | 0,00 | 205 891,43 |
| | на представительские расходы | 29324 | 3 765 368,84 | 0,00 | 3 765 368,84 |
| | на командировочные расходы | 29325 | 72 871 133,48 | 1 834 162,33 | 74 705 295,81 |
| 16 | Расходы по пусконаладочным работам | 29326 | 100 181,05 | 0,00 | 100 181,05 |
| 17 | Уплаченная госпошлина | 29327 | 170 964 067,24 | 0,00 | 170 964 067,24 |
| 18 | Транспортные расходы, кроме относимых на стоимость ценностей | 29328 | 110 242 102,12 | 0,00 | 110 242 102,12 |
| 19 | Прочие расходы | 29329 | 1 522 467 674,42 | 68 407 854,03 | 1 590 875 528,45 |
| | Итого по символам 29301 - 29329 | | 28 163 315 402,86 | 210 838 215,41 | 28 374 153 618,27 |
| | 4. Другие произведенные расходы | | | | |
| 1 | По выбытию (реализации) и списанию имущества | 29401 | 1 519 640 493,01 | 0,00 | 1 519 640 493,01 |
| | из них: | | | | |
| | по выбытию (реализации) не полностью амортизированных основных средств | 29417 | 354 338 207,48 | 0,00 | 354 338 207,48 |
| 2 | По списанию дебиторской задолженности | 29402 | 140 962 931,77 | 0,00 | 140 962 931,77 |
| 3 | По доставке банковских документов | 29403 | 42 219 510,61 | 0,00 | 42 219 510,61 |
| 4 | По операциям с драгоценными металлами | 29404 | 72 070 909 967,86 | 2 140 005,14 | 72 073 049 973,00 |
| 5 | По списанию недостач, хищений денежной наличности, материальных ценностей, сумм по фальшивым денежным билетам, монетам | 29405 | 20 165 802,67 | 0,00 | 20 165 802,67 |
| 6 | Арендная плата | 29406 | 3 214 675 219,76 | 0,00 | 3 214 675 219,76 |
| 7 | По факторинговым, форфейтинговым операциям | 29407 | 0,00 | 0,00 | 0,00 |
| 8 | По операциям доверительного управления имуществом | 29409 | 14 172,13 | 0,00 | 14 172,13 |
| 9 | По проведению операций с опционами | 29410 | 0,00 | 2 867 424,38 | 2 867 424,38 |
| 10 | По форвардным операциям | 29411 | 33 477 444,78 | 0,00 | 33 477 444,78 |
| 11 | По фьючерсным операциям | 29412 | 1 339 954 169,17 | 0,00 | 1 339 954 169,17 |
| 12 | По операциям СВОП | 29413 | 6 555 542 069,15 | 0,00 | 6 555 542 069,15 |
| 13 | Расходы по кредитным операциям прошлых лет, выявленные в отчетном году | 29414 | 1 175 766,12 | 121 405,74 | 1 297 171,86 |
| 14 | Другие расходы прошлых лет, выявленные в отчетном году | 29415 | 242 296 066,13 | 2 899 407,94 | 245 195 474,07 |
| 15 | Налоги, относимые в установленных законодательством Российской Федерации случаях на расходы | 29416 | 9 804 449 813,47 | 14 927 568,03 | 9 819 377 381,50 |

| 1 | 2 | 3 | 4 | 5 | 6 |
|-----|---|-------|----------------------|-------------------|----------------------|
| 16 | Расходы, связанные со списанием задолженности по кредитам, при отсутствии (недостаточности) средств резервов и резервного фонда | 29418 | 0,00 | 0,00 | 0,00 |
| 17 | Расходы, связанные с выплатой сумм по претензиям клиентов, включая кредитные организации | 29419 | 226 727 918,94 | 5 155 644,62 | 231 883 563,56 |
| 18 | Судебные издержки и расходы по арбитражным делам, связанным с деятельностью кредитной организации | 29420 | 3 225 989,99 | 0,00 | 3 225 989,99 |
| 19 | Расходы по аудиторским проверкам | 29421 | 37 918 264,50 | 0,00 | 37 918 264,50 |
| 20 | Расходы по публикации отчетности | 29422 | 1 485 096,31 | 0,00 | 1 485 096,31 |
| 21 | Другие расходы | 29423 | 91 483 234 263,97 | 9 099 644 458,71 | 100 582 878 722,68 |
| 22 | Расходы за дополнительную плату по несвоевременно перечисленным платежам в бюджет | 29425 | 0,00 | 0,00 | 0,00 |
| | Итого по символам 29401-29425, кроме символа 29417 | | 186 738 074 960,34 | 9 127 755 914,56 | 195 865 830 874,90 |
| | в том числе СПОД | | 302 086,00 | 0,00 | 302 086,00 |
| | Итого по подразделу | | 517 364 236 606,53 | 10 045 367 027,94 | 527 409 603 634,47 |
| | в том числе СПОД | | 302 086,00 | 0,00 | 302 086,00 |
| | Всего расходов | 20000 | 1 424 558 946 084,96 | 39 277 297 372,85 | 1 463 836 243 457,81 |
| | в том числе СПОД | | 542 832,00 | 0,00 | 542 832,00 |
| | Результаты деятельности | | | | |
| 3.1 | Сумма, списанная со сч. № 70502 и отнесенная непосредственно на убытки | 35001 | 0,00 | 0,00 | 0,00 |
| 3.2 | Итого результат по отчету - Прибыль (символ 10000 минус символ 20000) | 33001 | 112 756 488 266,03 | 0,00 | 112 756 488 266,03 |
| | - Убыток (символ 20000 минус символ 10000 и символ 35001) | 33002 | 0,00 | 0,00 | 0,00 |

Справка

1. Финансовый результат деятельности головного офиса кредитной организации:

а) прибыль 54 278 117 686,99 31005

б) убытки 0,00 32005

2. Количество филиалов кредитной организации, закончивших отчётный период с прибылью 17 31003

3. Сумма полученной ими прибыли 58 478 370 579,04 31004

4. Количество филиалов кредитной организации, закончивших отчётный период с убытками 0 32003

5. Сумма допущенного ими убытка 0,00 32004

Президент, Председатель
Правления Сбербанка России

Главный бухгалтер
Сбербанка России -
- директор Управления
бухгалтерского учета и
отчетности



А.И. Казьмин
А.В. Кружалов

Сводная ведомость оборотов по отражению событий после отчетной даты за 2006г.

| Номер счета первого второго порядка | | Входящие остатки на 1 января нового года | | | | Обороты по отражению событий после отчетной даты (СПОД) | | | | Исходящие остатки с учетом событий после отчетной даты (СПОД) | | | |
|--|---|--|---|-------------------|----------|---|-------|----------|---|--|-------------------|---|-------------------|
| | | | | | | по дебету | | | | | | | |
| | | в рублях | ин. валюта в рублевом эквиваленте | итого | в рублях | ин. валюта в рублевом эквиваленте | итого | в рублях | ин. валюта в рублевом эквиваленте | итого | в рублях | ин. валюта в рублевом эквиваленте | итого |
| 1 | 2 | 3 | 4 | 5 | 6 | 7 | 8 | 9 | 10 | 11 | 12 | 13 | 14 |
| АКТИВ | | | | | | | | | | | | | |
| Раздел 1 | | | | | | | | | | | | | |
| 105 | | | | | | | | | | | | | |
| 10501 | | 0,00 | 0,00 | 0,00 | 0,00 | 0,00 | 0,00 | 0,00 | 0,00 | 0,00 | 0,00 | 0,00 | 0,00 |
| ИТОГО по счету 105 | | 0,00 | 0,00 | 0,00 | 0,00 | 0,00 | 0,00 | 0,00 | 0,00 | 0,00 | 0,00 | 0,00 | 0,00 |
| ИТОГО по разделу | | 0,00 | 0,00 | 0,00 | 0,00 | 0,00 | 0,00 | 0,00 | 0,00 | 0,00 | 0,00 | 0,00 | 0,00 |
| Раздел 2 | | | | | | | | | | | | | |
| 202 | | | | | | | | | | | | | |
| 20202 | | 46 230 648 356,93 | 12 990 682 359,86 | 59 221 330 716,79 | 0,00 | 0,00 | 0,00 | 0,00 | 0,00 | 0,00 | 46 230 648 356,93 | 12 990 682 359,86 | 59 221 330 716,79 |
| 20203 | | 0,00 | 64 531 794,61 | 64 531 794,61 | 0,00 | 0,00 | 0,00 | 0,00 | 0,00 | 0,00 | 0,00 | 64 531 794,61 | 64 531 794,61 |
| 20206 | | 6 210 762,65 | 4 031 624,83 | 10 242 387,48 | 0,00 | 0,00 | 0,00 | 0,00 | 0,00 | 0,00 | 6 210 762,65 | 4 031 624,83 | 10 242 387,48 |
| 20207 | | 1 544 625 165,19 | 207 916 621,51 | 1 752 541 786,70 | 0,00 | 0,00 | 0,00 | 0,00 | 0,00 | 0,00 | 1 544 625 165,19 | 207 916 621,51 | 1 752 541 786,70 |
| 20208 | | 20 589 712 739,80 | 2 518 123,56 | 20 592 230 863,36 | 0,00 | 0,00 | 0,00 | 0,00 | 0,00 | 0,00 | 20 589 712 739,80 | 2 518 123,56 | 20 592 230 863,36 |
| 20209 | | 2 014 919 437,14 | 40 225 398,95 | 2 055 144 836,09 | 0,00 | 0,00 | 0,00 | 0,00 | 0,00 | 0,00 | 2 014 919 437,14 | 40 225 398,95 | 2 055 144 836,09 |
| 20210 | | 0,00 | 6 689 558,58 | 6 689 558,58 | 0,00 | 0,00 | 0,00 | 0,00 | 0,00 | 0,00 | 0,00 | 6 689 558,58 | 6 689 558,58 |
| ИТОГО по счету 202 | | 70 386 116 461,71 | 13 316 595 481,90 | 83 702 711 943,61 | 0,00 | 0,00 | 0,00 | 0,00 | 0,00 | 0,00 | 70 386 116 461,71 | 13 316 595 481,90 | 83 702 711 943,61 |
| 203 | | | | | | | | | | | | | |
| 20302 | | 0,00 | 6 004 355 984,20 | 6 004 355 984,20 | 0,00 | 0,00 | 0,00 | 0,00 | 0,00 | 0,00 | 0,00 | 6 004 355 984,20 | 6 004 355 984,20 |
| 20303 | | 0,00 | 354 013 609,43 | 354 013 609,43 | 0,00 | 0,00 | 0,00 | 0,00 | 0,00 | 0,00 | 0,00 | 354 013 609,43 | 354 013 609,43 |
| 20305 | | 0,00 | 0,00 | 0,00 | 0,00 | 0,00 | 0,00 | 0,00 | 0,00 | 0,00 | 0,00 | 0,00 | 0,00 |
| 20308 | | 0,00 | 340 580 598,85 | 340 580 598,85 | 0,00 | 0,00 | 0,00 | 0,00 | 0,00 | 0,00 | 0,00 | 340 580 598,85 | 340 580 598,85 |
| 20311 | | 0,00 | 504 618 710,55 | 504 618 710,55 | 0,00 | 0,00 | 0,00 | 0,00 | 0,00 | 0,00 | 0,00 | 504 618 710,55 | 504 618 710,55 |
| 20316 | | 0,00 | 0,00 | 0,00 | 0,00 | 0,00 | 0,00 | 0,00 | 0,00 | 0,00 | 0,00 | 0,00 | 0,00 |
| 20317 | | 0,00 | 534 934,53 | 534 934,53 | 0,00 | 0,00 | 0,00 | 0,00 | 0,00 | 0,00 | 0,00 | 534 934,53 | 534 934,53 |
| 20319 | | 0,00 | 1 477,90 | 1 477,90 | 0,00 | 0,00 | 0,00 | 0,00 | 0,00 | 0,00 | 0,00 | 1 477,90 | 1 477,90 |
| ИТОГО по счету 203 | | 0,00 | 7 204 105 315,46 | 7 204 105 315,46 | 0,00 | 0,00 | 0,00 | 0,00 | 0,00 | 0,00 | 0,00 | 7 204 105 315,46 | 7 204 105 315,46 |
| ИТОГО по разделу | | 70 386 116 461,71 | 20 520 700 797,36 | 90 906 817 259,07 | 0,00 | 0,00 | 0,00 | 0,00 | 0,00 | 0,00 | 70 386 116 461,71 | 20 520 700 797,36 | 90 906 817 259,07 |
| Раздел 3 | | | | | | | | | | | | | |
| 301 | | | | | | | | | | | | | |
| 30102 | | 8 197 348 064,26 | 0,00 | 8 197 348 064,26 | 0,00 | 0,00 | 0,00 | 0,00 | 0,00 | 0,00 | 8 197 348 064,26 | 0,00 | 8 197 348 064,26 |
| 30110 | | 17 270 923 153,21 | 33 336 794,02 | 17 304 259 947,23 | 0,00 | 0,00 | 0,00 | 0,00 | 0,00 | 0,00 | 17 270 923 153,21 | 33 336 794,02 | 17 304 259 947,23 |

| 1 | 2 | 3 | 4 | 5 | 6 | 7 | 8 | 9 | 10 | 11 | 12 | 13 | 14 |
|-------------------|-------|----------------------|----------------------|----------------------|------|------|------|------|------|------|----------------------|----------------------|----------------------|
| | 30114 | 0,00 | 2 743 277 784,21 | 2 743 277 784,21 | 0,00 | 0,00 | 0,00 | 0,00 | 0,00 | 0,00 | 0,00 | 2 743 277 784,21 | 2 743 277 784,21 |
| | 30115 | 0,00 | 472 622 837,11 | 472 622 837,11 | 0,00 | 0,00 | 0,00 | 0,00 | 0,00 | 0,00 | 0,00 | 472 622 837,11 | 472 622 837,11 |
| | 30119 | 0,00 | 2 152 120 659,78 | 2 152 120 659,78 | 0,00 | 0,00 | 0,00 | 0,00 | 0,00 | 0,00 | 0,00 | 2 152 120 659,78 | 2 152 120 659,78 |
| ИТОГО по черы 301 | | 25 468 271 217,47 | 5 401 358 075,12 | 30 869 629 292,59 | 0,00 | 0,00 | 0,00 | 0,00 | 0,00 | 0,00 | 25 468 271 217,47 | 5 401 358 075,12 | 30 869 629 292,59 |
| 302 | | | | | | | | | | | | | |
| | 30202 | 58 862 193 000,00 | 0,00 | 58 862 193 000,00 | 0,00 | 0,00 | 0,00 | 0,00 | 0,00 | 0,00 | 58 862 193 000,00 | 0,00 | 58 862 193 000,00 |
| | 30204 | 19 052 804 000,00 | 0,00 | 19 052 804 000,00 | 0,00 | 0,00 | 0,00 | 0,00 | 0,00 | 0,00 | 19 052 804 000,00 | 0,00 | 19 052 804 000,00 |
| | 30210 | 22 500 000,00 | 0,00 | 22 500 000,00 | 0,00 | 0,00 | 0,00 | 0,00 | 0,00 | 0,00 | 22 500 000,00 | 0,00 | 22 500 000,00 |
| | 30213 | 214 985 947,21 | 0,00 | 214 985 947,21 | 0,00 | 0,00 | 0,00 | 0,00 | 0,00 | 0,00 | 214 985 947,21 | 0,00 | 214 985 947,21 |
| | 30219 | 0,00 | 0,00 | 0,00 | 0,00 | 0,00 | 0,00 | 0,00 | 0,00 | 0,00 | 0,00 | 0,00 | 0,00 |
| | 30221 | 2 012 728 000,00 | 0,00 | 2 012 728 000,00 | 0,00 | 0,00 | 0,00 | 0,00 | 0,00 | 0,00 | 2 012 728 000,00 | 0,00 | 2 012 728 000,00 |
| | 30228 | 235 981,32 | 0,00 | 235 981,32 | 0,00 | 0,00 | 0,00 | 0,00 | 0,00 | 0,00 | 235 981,32 | 0,00 | 235 981,32 |
| | 30233 | 18 740 912 828,23 | 153 893 572,85 | 18 894 806 401,08 | 0,00 | 0,00 | 0,00 | 0,00 | 0,00 | 0,00 | 18 740 912 828,23 | 153 893 572,85 | 18 894 806 401,08 |
| ИТОГО по черы 302 | | 98 906 359 736,76 | 153 893 572,85 | 99 060 253 329,61 | 0,00 | 0,00 | 0,00 | 0,00 | 0,00 | 0,00 | 98 906 359 736,76 | 153 893 572,85 | 99 060 253 329,61 |
| 303 | | | | | | | | | | | | | |
| | 30302 | 1 946 153 324 136,51 | 911 664 960 661,20 | 2 857 818 284 797,71 | 0,00 | 0,00 | 0,00 | 0,00 | 0,00 | 0,00 | 1 946 153 324 136,51 | 911 664 960 661,20 | 2 857 818 284 797,71 |
| | 30306 | 612 776 929 926,00 | 96 836 210 604,05 | 709 613 140 530,05 | 0,00 | 0,00 | 0,00 | 0,00 | 0,00 | 0,00 | 612 776 929 926,00 | 96 836 210 604,05 | 709 613 140 530,05 |
| ИТОГО по черы 303 | | 2 558 930 254 062,51 | 1 008 501 171 265,25 | 3 567 431 425 327,76 | 0,00 | 0,00 | 0,00 | 0,00 | 0,00 | 0,00 | 2 558 930 254 062,51 | 1 008 501 171 265,25 | 3 567 431 425 327,76 |
| 304 | | | | | | | | | | | | | |
| | 30402 | 523 527 811,77 | 2 632 575,48 | 526 160 387,25 | 0,00 | 0,00 | 0,00 | 0,00 | 0,00 | 0,00 | 523 527 811,77 | 2 632 575,48 | 526 160 387,25 |
| | 30404 | 0,00 | 0,00 | 0,00 | 0,00 | 0,00 | 0,00 | 0,00 | 0,00 | 0,00 | 0,00 | 0,00 | 0,00 |
| | 30406 | 0,00 | 0,00 | 0,00 | 0,00 | 0,00 | 0,00 | 0,00 | 0,00 | 0,00 | 0,00 | 0,00 | 0,00 |
| | 30409 | 436 950 000,00 | 0,00 | 436 950 000,00 | 0,00 | 0,00 | 0,00 | 0,00 | 0,00 | 0,00 | 436 950 000,00 | 0,00 | 436 950 000,00 |
| ИТОГО по черы 304 | | 960 477 811,77 | 2 632 575,48 | 963 110 387,25 | 0,00 | 0,00 | 0,00 | 0,00 | 0,00 | 0,00 | 960 477 811,77 | 2 632 575,48 | 963 110 387,25 |
| 306 | | | | | | | | | | | | | |
| | 30605 | 0,00 | 0,00 | 0,00 | 0,00 | 0,00 | 0,00 | 0,00 | 0,00 | 0,00 | 0,00 | 0,00 | 0,00 |
| ИТОГО по черы 306 | | 0,00 | 0,00 | 0,00 | 0,00 | 0,00 | 0,00 | 0,00 | 0,00 | 0,00 | 0,00 | 0,00 | 0,00 |
| 319 | | | | | | | | | | | | | |
| | 31901 | 0,00 | 0,00 | 0,00 | 0,00 | 0,00 | 0,00 | 0,00 | 0,00 | 0,00 | 0,00 | 0,00 | 0,00 |
| | 31902 | 0,00 | 0,00 | 0,00 | 0,00 | 0,00 | 0,00 | 0,00 | 0,00 | 0,00 | 0,00 | 0,00 | 0,00 |
| | 31903 | 0,00 | 0,00 | 0,00 | 0,00 | 0,00 | 0,00 | 0,00 | 0,00 | 0,00 | 0,00 | 0,00 | 0,00 |
| | 31904 | 100 000 000,00 | 0,00 | 100 000 000,00 | 0,00 | 0,00 | 0,00 | 0,00 | 0,00 | 0,00 | 100 000 000,00 | 0,00 | 100 000 000,00 |
| | 31905 | 20 000 000,00 | 0,00 | 20 000 000,00 | 0,00 | 0,00 | 0,00 | 0,00 | 0,00 | 0,00 | 20 000 000,00 | 0,00 | 20 000 000,00 |
| | 31906 | 750 000 000,00 | 0,00 | 750 000 000,00 | 0,00 | 0,00 | 0,00 | 0,00 | 0,00 | 0,00 | 750 000 000,00 | 0,00 | 750 000 000,00 |
| ИТОГО по черы 319 | | 870 000 000,00 | 0,00 | 870 000 000,00 | 0,00 | 0,00 | 0,00 | 0,00 | 0,00 | 0,00 | 870 000 000,00 | 0,00 | 870 000 000,00 |
| 320 | | | | | | | | | | | | | |
| | 32001 | 0,00 | 0,00 | 0,00 | 0,00 | 0,00 | 0,00 | 0,00 | 0,00 | 0,00 | 0,00 | 0,00 | 0,00 |
| | 32002 | 0,00 | 0,00 | 0,00 | 0,00 | 0,00 | 0,00 | 0,00 | 0,00 | 0,00 | 0,00 | 0,00 | 0,00 |
| | 32003 | 0,00 | 0,00 | 0,00 | 0,00 | 0,00 | 0,00 | 0,00 | 0,00 | 0,00 | 0,00 | 0,00 | 0,00 |
| | 32004 | 8 621 000 000,00 | 0,00 | 8 621 000 000,00 | 0,00 | 0,00 | 0,00 | 0,00 | 0,00 | 0,00 | 8 621 000 000,00 | 0,00 | 8 621 000 000,00 |
| | 32005 | 1 580 000 000,00 | 0,00 | 1 580 000 000,00 | 0,00 | 0,00 | 0,00 | 0,00 | 0,00 | 0,00 | 1 580 000 000,00 | 0,00 | 1 580 000 000,00 |
| | 32009 | 0,00 | 842 595 200,00 | 842 595 200,00 | 0,00 | 0,00 | 0,00 | 0,00 | 0,00 | 0,00 | 0,00 | 842 595 200,00 | 842 595 200,00 |
| ИТОГО по черы 320 | | 10 201 000 000,00 | 842 595 200,00 | 11 043 595 200,00 | 0,00 | 0,00 | 0,00 | 0,00 | 0,00 | 0,00 | 10 201 000 000,00 | 842 595 200,00 | 11 043 595 200,00 |
| 321 | | | | | | | | | | | | | |
| | 32102 | 0,00 | 0,00 | 0,00 | 0,00 | 0,00 | 0,00 | 0,00 | 0,00 | 0,00 | 0,00 | 0,00 | 0,00 |
| | 32103 | 0,00 | 0,00 | 0,00 | 0,00 | 0,00 | 0,00 | 0,00 | 0,00 | 0,00 | 0,00 | 0,00 | 0,00 |
| | 32104 | 6 000 000 000,00 | 66 976 840 700,00 | 72 976 840 700,00 | 0,00 | 0,00 | 0,00 | 0,00 | 0,00 | 0,00 | 6 000 000 000,00 | 66 976 840 700,00 | 72 976 840 700,00 |

| 1 | 2 | 3 | 4 | 5 | 6 | 7 | 8 | 9 | 10 | 11 | 12 | 13 | 14 |
|--------------------|-------|----------------------|----------------------|----------------------|------|------|------|------|------|------|----------------------|----------------------|----------------------|
| | 32105 | 0,00 | 0,00 | 0,00 | 0,00 | 0,00 | 0,00 | 0,00 | 0,00 | 0,00 | 0,00 | 0,00 | 0,00 |
| | 32107 | 0,00 | 394 966 500,00 | 394 966 500,00 | 0,00 | 0,00 | 0,00 | 0,00 | 0,00 | 0,00 | 0,00 | 394 966 500,00 | 394 966 500,00 |
| ИТОГО по счету 321 | | 6 000 000 000,00 | 67 371 807 200,00 | 73 371 807 200,00 | 0,00 | 0,00 | 0,00 | 0,00 | 0,00 | 0,00 | 6 000 000 000,00 | 67 371 807 200,00 | 73 371 807 200,00 |
| 322 | | | | | | | | | | | | | |
| | 32202 | 0,00 | 0,00 | 0,00 | 0,00 | 0,00 | 0,00 | 0,00 | 0,00 | 0,00 | 0,00 | 0,00 | 0,00 |
| ИТОГО по счету 322 | | 0,00 | 0,00 | 0,00 | 0,00 | 0,00 | 0,00 | 0,00 | 0,00 | 0,00 | 0,00 | 0,00 | 0,00 |
| 323 | | | | | | | | | | | | | |
| | 32302 | 0,00 | 0,00 | 0,00 | 0,00 | 0,00 | 0,00 | 0,00 | 0,00 | 0,00 | 0,00 | 0,00 | 0,00 |
| | 32303 | 0,00 | 3 898 581 454,77 | 3 898 581 454,77 | 0,00 | 0,00 | 0,00 | 0,00 | 0,00 | 0,00 | 0,00 | 3 898 581 454,77 | 3 898 581 454,77 |
| ИТОГО по счету 323 | | 0,00 | 3 898 581 454,77 | 3 898 581 454,77 | 0,00 | 0,00 | 0,00 | 0,00 | 0,00 | 0,00 | 0,00 | 3 898 581 454,77 | 3 898 581 454,77 |
| 324 | | | | | | | | | | | | | |
| | 32401 | 0,00 | 0,00 | 0,00 | 0,00 | 0,00 | 0,00 | 0,00 | 0,00 | 0,00 | 0,00 | 0,00 | 0,00 |
| ИТОГО по счету 324 | | 0,00 | 0,00 | 0,00 | 0,00 | 0,00 | 0,00 | 0,00 | 0,00 | 0,00 | 0,00 | 0,00 | 0,00 |
| 325 | | | | | | | | | | | | | |
| | 32501 | 0,00 | 0,00 | 0,00 | 0,00 | 0,00 | 0,00 | 0,00 | 0,00 | 0,00 | 0,00 | 0,00 | 0,00 |
| ИТОГО по счету 325 | | 0,00 | 0,00 | 0,00 | 0,00 | 0,00 | 0,00 | 0,00 | 0,00 | 0,00 | 0,00 | 0,00 | 0,00 |
| 328 | | | | | | | | | | | | | |
| | 32802 | 554 435 902,31 | 1 346 574 492,97 | 1 901 010 395,28 | 0,00 | 0,00 | 0,00 | 0,00 | 0,00 | 0,00 | 554 435 902,31 | 1 346 574 492,97 | 1 901 010 395,28 |
| ИТОГО по счету 328 | | 554 435 902,31 | 1 346 574 492,97 | 1 901 010 395,28 | 0,00 | 0,00 | 0,00 | 0,00 | 0,00 | 0,00 | 554 435 902,31 | 1 346 574 492,97 | 1 901 010 395,28 |
| ИТОГО по разделу | | 2 701 890 798 750,82 | 1 087 518 613 836,44 | 3 789 409 412 587,26 | 0,00 | 0,00 | 0,00 | 0,00 | 0,00 | 0,00 | 2 701 890 798 750,82 | 1 087 518 613 836,44 | 3 789 409 412 587,26 |
| Раздел 4 | | | | | | | | | | | | | |
| 403 | | | | | | | | | | | | | |
| | 40313 | 0,00 | 0,00 | 0,00 | 0,00 | 0,00 | 0,00 | 0,00 | 0,00 | 0,00 | 0,00 | 0,00 | 0,00 |
| ИТОГО по счету 403 | | 0,00 | 0,00 | 0,00 | 0,00 | 0,00 | 0,00 | 0,00 | 0,00 | 0,00 | 0,00 | 0,00 | 0,00 |
| 442 | | | | | | | | | | | | | |
| | 44201 | 0,00 | 0,00 | 0,00 | 0,00 | 0,00 | 0,00 | 0,00 | 0,00 | 0,00 | 0,00 | 0,00 | 0,00 |
| | 44202 | 0,00 | 0,00 | 0,00 | 0,00 | 0,00 | 0,00 | 0,00 | 0,00 | 0,00 | 0,00 | 0,00 | 0,00 |
| | 44203 | 0,00 | 0,00 | 0,00 | 0,00 | 0,00 | 0,00 | 0,00 | 0,00 | 0,00 | 0,00 | 0,00 | 0,00 |
| | 44204 | 100 000 000,00 | 0,00 | 0,00 | 0,00 | 0,00 | 0,00 | 0,00 | 0,00 | 0,00 | 100 000 000,00 | 0,00 | 100 000 000,00 |
| | 44205 | 19 800 000,00 | 0,00 | 0,00 | 0,00 | 0,00 | 0,00 | 0,00 | 0,00 | 0,00 | 19 800 000,00 | 0,00 | 19 800 000,00 |
| | 44206 | 2 709 547 486,51 | 0,00 | 0,00 | 0,00 | 0,00 | 0,00 | 0,00 | 0,00 | 0,00 | 2 709 547 486,51 | 0,00 | 2 709 547 486,51 |
| | 44207 | 13 486 512 994,26 | 0,00 | 0,00 | 0,00 | 0,00 | 0,00 | 0,00 | 0,00 | 0,00 | 13 486 512 994,26 | 0,00 | 13 486 512 994,26 |
| | 44208 | 395 735 387,85 | 0,00 | 0,00 | 0,00 | 0,00 | 0,00 | 0,00 | 0,00 | 0,00 | 395 735 387,85 | 0,00 | 395 735 387,85 |
| | 44209 | 3 172 868,97 | 0,00 | 0,00 | 0,00 | 0,00 | 0,00 | 0,00 | 0,00 | 0,00 | 3 172 868,97 | 0,00 | 3 172 868,97 |
| ИТОГО по счету 442 | | 16 714 768 737,59 | 0,00 | 0,00 | 0,00 | 0,00 | 0,00 | 0,00 | 0,00 | 0,00 | 16 714 768 737,59 | 0,00 | 16 714 768 737,59 |
| 444 | | | | | | | | | | | | | |
| | 44401 | 0,00 | 0,00 | 0,00 | 0,00 | 0,00 | 0,00 | 0,00 | 0,00 | 0,00 | 0,00 | 0,00 | 0,00 |
| | 44407 | 0,00 | 0,00 | 0,00 | 0,00 | 0,00 | 0,00 | 0,00 | 0,00 | 0,00 | 0,00 | 0,00 | 0,00 |
| | 44409 | 8 512 000,00 | 0,00 | 0,00 | 0,00 | 0,00 | 0,00 | 0,00 | 0,00 | 0,00 | 8 512 000,00 | 0,00 | 8 512 000,00 |
| ИТОГО по счету 444 | | 8 512 000,00 | 0,00 | 0,00 | 0,00 | 0,00 | 0,00 | 0,00 | 0,00 | 0,00 | 8 512 000,00 | 0,00 | 8 512 000,00 |
| 445 | | | | | | | | | | | | | |
| | 44508 | 0,00 | 0,00 | 0,00 | 0,00 | 0,00 | 0,00 | 0,00 | 0,00 | 0,00 | 0,00 | 0,00 | 0,00 |
| ИТОГО по счету 445 | | 0,00 | 0,00 | 0,00 | 0,00 | 0,00 | 0,00 | 0,00 | 0,00 | 0,00 | 0,00 | 0,00 | 0,00 |
| 446 | | | | | | | | | | | | | |
| | 44601 | 43 962 705,12 | 0,00 | 43 962 705,12 | 0,00 | 0,00 | 0,00 | 0,00 | 0,00 | 0,00 | 43 962 705,12 | 0,00 | 43 962 705,12 |
| | 44603 | 50 000 000,00 | 0,00 | 50 000 000,00 | 0,00 | 0,00 | 0,00 | 0,00 | 0,00 | 0,00 | 50 000 000,00 | 0,00 | 50 000 000,00 |
| | 44604 | 52 540 926,41 | 27 281 025,23 | 79 821 951,64 | 0,00 | 0,00 | 0,00 | 0,00 | 0,00 | 0,00 | 52 540 926,41 | 27 281 025,23 | 79 821 951,64 |

| 1 | 2 | 3 | 4 | 5 | 6 | 7 | 8 | 9 | 10 | 11 | 12 | 13 | 14 |
|--------------------|-------|-------------------|-------------------|-------------------|---|------|------|------|------|------|-------------------|-------------------|-------------------|
| | 44605 | 1 689 546 218,03 | 17 860 706,90 | 1 707 406 924,93 | | 0,00 | 0,00 | 0,00 | 0,00 | 0,00 | 1 689 546 218,03 | 17 860 706,90 | 1 707 406 924,93 |
| | 44606 | 10 187 129 455,06 | 3 002 262 725,54 | 13 189 392 180,60 | | 0,00 | 0,00 | 0,00 | 0,00 | 0,00 | 10 187 129 455,06 | 3 002 262 725,54 | 13 189 392 180,60 |
| | 44607 | 15 429 294 546,01 | 25 073 472 558,32 | 40 502 767 104,33 | | 0,00 | 0,00 | 0,00 | 0,00 | 0,00 | 15 429 294 546,01 | 25 073 472 558,32 | 40 502 767 104,33 |
| | 44608 | 9 517 303 339,26 | 11 400 633 065,23 | 20 917 936 404,49 | | 0,00 | 0,00 | 0,00 | 0,00 | 0,00 | 9 517 303 339,26 | 11 400 633 065,23 | 20 917 936 404,49 |
| ИТОГО по черту 446 | | 36 969 777 189,89 | 39 521 510 081,22 | 76 491 287 271,11 | | 0,00 | 0,00 | 0,00 | 0,00 | 0,00 | 36 969 777 189,89 | 39 521 510 081,22 | 76 491 287 271,11 |
| 447 | | | | | | | | | | | | | |
| | 44701 | 1 279 044,87 | 0,00 | 1 279 044,87 | | 0,00 | 0,00 | 0,00 | 0,00 | 0,00 | 1 279 044,87 | 0,00 | 1 279 044,87 |
| | 44703 | 0,00 | 0,00 | 0,00 | | 0,00 | 0,00 | 0,00 | 0,00 | 0,00 | 0,00 | 0,00 | 0,00 |
| | 44704 | 0,00 | 0,00 | 0,00 | | 0,00 | 0,00 | 0,00 | 0,00 | 0,00 | 0,00 | 0,00 | 0,00 |
| | 44705 | 0,00 | 0,00 | 0,00 | | 0,00 | 0,00 | 0,00 | 0,00 | 0,00 | 0,00 | 0,00 | 0,00 |
| | 44706 | 8 900 000,00 | 0,00 | 8 900 000,00 | | 0,00 | 0,00 | 0,00 | 0,00 | 0,00 | 8 900 000,00 | 0,00 | 8 900 000,00 |
| | 44707 | 21 208 049,21 | 0,00 | 21 208 049,21 | | 0,00 | 0,00 | 0,00 | 0,00 | 0,00 | 21 208 049,21 | 0,00 | 21 208 049,21 |
| | 44708 | 26 189 830,24 | 0,00 | 26 189 830,24 | | 0,00 | 0,00 | 0,00 | 0,00 | 0,00 | 26 189 830,24 | 0,00 | 26 189 830,24 |
| ИТОГО по черту 447 | | 57 576 924,32 | 0,00 | 57 576 924,32 | | 0,00 | 0,00 | 0,00 | 0,00 | 0,00 | 57 576 924,32 | 0,00 | 57 576 924,32 |
| 448 | | | | | | | | | | | | | |
| | 44806 | 0,00 | 0,00 | 0,00 | | 0,00 | 0,00 | 0,00 | 0,00 | 0,00 | 0,00 | 0,00 | 0,00 |
| | 44807 | 23 750 000,00 | 0,00 | 23 750 000,00 | | 0,00 | 0,00 | 0,00 | 0,00 | 0,00 | 23 750 000,00 | 0,00 | 23 750 000,00 |
| ИТОГО по черту 448 | | 23 750 000,00 | 0,00 | 23 750 000,00 | | 0,00 | 0,00 | 0,00 | 0,00 | 0,00 | 23 750 000,00 | 0,00 | 23 750 000,00 |
| 449 | | | | | | | | | | | | | |
| | 44901 | 135 229 126,21 | 0,00 | 135 229 126,21 | | 0,00 | 0,00 | 0,00 | 0,00 | 0,00 | 135 229 126,21 | 0,00 | 135 229 126,21 |
| | 44903 | 0,00 | 0,00 | 0,00 | | 0,00 | 0,00 | 0,00 | 0,00 | 0,00 | 0,00 | 0,00 | 0,00 |
| | 44904 | 11 253 937,14 | 0,00 | 11 253 937,14 | | 0,00 | 0,00 | 0,00 | 0,00 | 0,00 | 11 253 937,14 | 0,00 | 11 253 937,14 |
| | 44905 | 398 674 951,00 | 0,00 | 398 674 951,00 | | 0,00 | 0,00 | 0,00 | 0,00 | 0,00 | 398 674 951,00 | 0,00 | 398 674 951,00 |
| | 44906 | 3 566 186 931,20 | 0,00 | 3 566 186 931,20 | | 0,00 | 0,00 | 0,00 | 0,00 | 0,00 | 3 566 186 931,20 | 0,00 | 3 566 186 931,20 |
| | 44907 | 1 002 324 127,76 | 0,00 | 1 002 324 127,76 | | 0,00 | 0,00 | 0,00 | 0,00 | 0,00 | 1 002 324 127,76 | 0,00 | 1 002 324 127,76 |
| | 44908 | 3 891 652 357,39 | 27 998 514,16 | 3 919 650 871,55 | | 0,00 | 0,00 | 0,00 | 0,00 | 0,00 | 3 891 652 357,39 | 27 998 514,16 | 3 919 650 871,55 |
| ИТОГО по черту 449 | | 9 005 321 430,70 | 27 998 514,16 | 9 033 319 944,86 | | 0,00 | 0,00 | 0,00 | 0,00 | 0,00 | 9 005 321 430,70 | 27 998 514,16 | 9 033 319 944,86 |
| 450 | | | | | | | | | | | | | |
| | 45001 | 14 292 529,88 | 0,00 | 14 292 529,88 | | 0,00 | 0,00 | 0,00 | 0,00 | 0,00 | 14 292 529,88 | 0,00 | 14 292 529,88 |
| | 45003 | 300 000,00 | 0,00 | 300 000,00 | | 0,00 | 0,00 | 0,00 | 0,00 | 0,00 | 300 000,00 | 0,00 | 300 000,00 |
| | 45004 | 0,00 | 0,00 | 0,00 | | 0,00 | 0,00 | 0,00 | 0,00 | 0,00 | 0,00 | 0,00 | 0,00 |
| | 45005 | 2 350 000,00 | 0,00 | 2 350 000,00 | | 0,00 | 0,00 | 0,00 | 0,00 | 0,00 | 2 350 000,00 | 0,00 | 2 350 000,00 |
| | 45006 | 45 959 070,53 | 0,00 | 45 959 070,53 | | 0,00 | 0,00 | 0,00 | 0,00 | 0,00 | 45 959 070,53 | 0,00 | 45 959 070,53 |
| | 45007 | 42 307 000,00 | 0,00 | 42 307 000,00 | | 0,00 | 0,00 | 0,00 | 0,00 | 0,00 | 42 307 000,00 | 0,00 | 42 307 000,00 |
| | 45008 | 0,00 | 0,00 | 0,00 | | 0,00 | 0,00 | 0,00 | 0,00 | 0,00 | 0,00 | 0,00 | 0,00 |
| ИТОГО по черту 450 | | 105 208 600,41 | 0,00 | 105 208 600,41 | | 0,00 | 0,00 | 0,00 | 0,00 | 0,00 | 105 208 600,41 | 0,00 | 105 208 600,41 |
| 451 | | | | | | | | | | | | | |
| | 45101 | 5 171 564,92 | 0,00 | 5 171 564,92 | | 0,00 | 0,00 | 0,00 | 0,00 | 0,00 | 5 171 564,92 | 0,00 | 5 171 564,92 |
| | 45103 | 17 000 000,00 | 0,00 | 17 000 000,00 | | 0,00 | 0,00 | 0,00 | 0,00 | 0,00 | 17 000 000,00 | 0,00 | 17 000 000,00 |
| | 45104 | 150 000 000,00 | 0,00 | 150 000 000,00 | | 0,00 | 0,00 | 0,00 | 0,00 | 0,00 | 150 000 000,00 | 0,00 | 150 000 000,00 |
| | 45105 | 313 550 000,00 | 0,00 | 313 550 000,00 | | 0,00 | 0,00 | 0,00 | 0,00 | 0,00 | 313 550 000,00 | 0,00 | 313 550 000,00 |
| | 45106 | 407 669 537,60 | 0,00 | 407 669 537,60 | | 0,00 | 0,00 | 0,00 | 0,00 | 0,00 | 407 669 537,60 | 0,00 | 407 669 537,60 |
| | 45107 | 1 358 024 700,71 | 56 814 597,54 | 1 414 839 298,25 | | 0,00 | 0,00 | 0,00 | 0,00 | 0,00 | 1 358 024 700,71 | 56 814 597,54 | 1 414 839 298,25 |
| | 45108 | 2 551 572 578,03 | 96 281 673,50 | 2 647 854 251,53 | | 0,00 | 0,00 | 0,00 | 0,00 | 0,00 | 2 551 572 578,03 | 96 281 673,50 | 2 647 854 251,53 |
| ИТОГО по черту 451 | | 4 802 988 381,26 | 153 096 271,04 | 4 956 084 652,30 | | 0,00 | 0,00 | 0,00 | 0,00 | 0,00 | 4 802 988 381,26 | 153 096 271,04 | 4 956 084 652,30 |
| 452 | | | | | | | | | | | | | |
| | 45201 | 30 924 801 816,88 | 0,00 | 30 924 801 816,88 | | 0,00 | 0,00 | 0,00 | 0,00 | 0,00 | 30 924 801 816,88 | 0,00 | 30 924 801 816,88 |

| 1 | 2 | 3 | 4 | 5 | 6 | 7 | 8 | 9 | 10 | 11 | 12 | 13 | 14 |
|--------------------|-------|----------------------|--------------------|----------------------|------|------|------|------|------|------|----------------------|--------------------|----------------------|
| | 45203 | 13 264 914 204,36 | 0,00 | 13 264 914 204,36 | 0,00 | 0,00 | 0,00 | 0,00 | 0,00 | 0,00 | 13 264 914 204,36 | 0,00 | 13 264 914 204,36 |
| | 45204 | 150 244 275 366,34 | 2 972 070 673,40 | 153 216 346 039,74 | 0,00 | 0,00 | 0,00 | 0,00 | 0,00 | 0,00 | 150 244 275 366,34 | 2 972 070 673,40 | 153 216 346 039,74 |
| | 45205 | 111 657 298 976,63 | 21 642 962 192,41 | 133 300 261 169,04 | 0,00 | 0,00 | 0,00 | 0,00 | 0,00 | 0,00 | 111 657 298 976,63 | 21 642 962 192,41 | 133 300 261 169,04 |
| | 45206 | 435 068 836 902,05 | 29 940 238 367,48 | 465 009 075 469,53 | 0,00 | 0,00 | 0,00 | 0,00 | 0,00 | 0,00 | 435 068 836 902,05 | 29 940 238 367,48 | 465 009 075 469,53 |
| | 45207 | 333 147 633 083,36 | 123 574 828 128,50 | 456 722 461 211,86 | 0,00 | 0,00 | 0,00 | 0,00 | 0,00 | 0,00 | 333 147 633 083,36 | 123 574 828 128,50 | 456 722 461 211,86 |
| | 45208 | 286 680 011 990,18 | 187 336 720 627,02 | 474 016 732 617,20 | 0,00 | 0,00 | 0,00 | 0,00 | 0,00 | 0,00 | 286 680 011 990,18 | 187 336 720 627,02 | 474 016 732 617,20 |
| | 45209 | 0,00 | 0,00 | 0,00 | 0,00 | 0,00 | 0,00 | 0,00 | 0,00 | 0,00 | 0,00 | 0,00 | 0,00 |
| ИТОГО по черту 452 | | 1 360 987 772 340,00 | 365 466 820 188,81 | 1 726 454 592 528,81 | 0,00 | 0,00 | 0,00 | 0,00 | 0,00 | 0,00 | 1 360 987 772 340,00 | 365 466 820 188,81 | 1 726 454 592 528,81 |
| 453 | | | | | | | | | | | | | |
| | 45301 | 159 430 868,80 | 0,00 | 159 430 868,80 | 0,00 | 0,00 | 0,00 | 0,00 | 0,00 | 0,00 | 159 430 868,80 | 0,00 | 159 430 868,80 |
| | 45303 | 6 100 000,00 | 0,00 | 6 100 000,00 | 0,00 | 0,00 | 0,00 | 0,00 | 0,00 | 0,00 | 6 100 000,00 | 0,00 | 6 100 000,00 |
| | 45304 | 9 969 703,21 | 0,00 | 9 969 703,21 | 0,00 | 0,00 | 0,00 | 0,00 | 0,00 | 0,00 | 9 969 703,21 | 0,00 | 9 969 703,21 |
| | 45305 | 257 940 790,15 | 0,00 | 257 940 790,15 | 0,00 | 0,00 | 0,00 | 0,00 | 0,00 | 0,00 | 257 940 790,15 | 0,00 | 257 940 790,15 |
| | 45306 | 1 116 356 046,67 | 0,00 | 1 116 356 046,67 | 0,00 | 0,00 | 0,00 | 0,00 | 0,00 | 0,00 | 1 116 356 046,67 | 0,00 | 1 116 356 046,67 |
| | 45307 | 1 046 207 089,79 | 0,00 | 1 046 207 089,79 | 0,00 | 0,00 | 0,00 | 0,00 | 0,00 | 0,00 | 1 046 207 089,79 | 0,00 | 1 046 207 089,79 |
| | 45308 | 292 703 732,85 | 0,00 | 292 703 732,85 | 0,00 | 0,00 | 0,00 | 0,00 | 0,00 | 0,00 | 292 703 732,85 | 0,00 | 292 703 732,85 |
| ИТОГО по черту 453 | | 2 888 708 231,47 | 0,00 | 2 888 708 231,47 | 0,00 | 0,00 | 0,00 | 0,00 | 0,00 | 0,00 | 2 888 708 231,47 | 0,00 | 2 888 708 231,47 |
| 454 | | | | | | | | | | | | | |
| | 45401 | 2 620 170 311,05 | 0,00 | 2 620 170 311,05 | 0,00 | 0,00 | 0,00 | 0,00 | 0,00 | 0,00 | 2 620 170 311,05 | 0,00 | 2 620 170 311,05 |
| | 45403 | 45 073 533,67 | 0,00 | 45 073 533,67 | 0,00 | 0,00 | 0,00 | 0,00 | 0,00 | 0,00 | 45 073 533,67 | 0,00 | 45 073 533,67 |
| | 45404 | 495 297 236,71 | 0,00 | 495 297 236,71 | 0,00 | 0,00 | 0,00 | 0,00 | 0,00 | 0,00 | 495 297 236,71 | 0,00 | 495 297 236,71 |
| | 45405 | 2 585 609 915,20 | 10 988 810,63 | 2 596 598 725,83 | 0,00 | 0,00 | 0,00 | 0,00 | 0,00 | 0,00 | 2 585 609 915,20 | 10 988 810,63 | 2 596 598 725,83 |
| | 45406 | 28 520 876 264,97 | 110 612 899,14 | 28 631 489 164,11 | 0,00 | 0,00 | 0,00 | 0,00 | 0,00 | 0,00 | 28 520 876 264,97 | 110 612 899,14 | 28 631 489 164,11 |
| | 45407 | 25 914 408 611,69 | 171 582 593,50 | 26 085 991 205,19 | 0,00 | 0,00 | 0,00 | 0,00 | 0,00 | 0,00 | 25 914 408 611,69 | 171 582 593,50 | 26 085 991 205,19 |
| | 45408 | 6 189 243 384,39 | 593 042 175,51 | 6 782 285 559,90 | 0,00 | 0,00 | 0,00 | 0,00 | 0,00 | 0,00 | 6 189 243 384,39 | 593 042 175,51 | 6 782 285 559,90 |
| | 45409 | 0,00 | 0,00 | 0,00 | 0,00 | 0,00 | 0,00 | 0,00 | 0,00 | 0,00 | 0,00 | 0,00 | 0,00 |
| ИТОГО по черту 454 | | 66 370 679 257,68 | 886 226 478,28 | 67 256 905 736,46 | 0,00 | 0,00 | 0,00 | 0,00 | 0,00 | 0,00 | 66 370 679 257,68 | 886 226 478,28 | 67 256 905 736,46 |
| 455 | | | | | | | | | | | | | |
| | 45502 | 900 000,00 | 0,00 | 900 000,00 | 0,00 | 0,00 | 0,00 | 0,00 | 0,00 | 0,00 | 900 000,00 | 0,00 | 900 000,00 |
| | 45503 | 10 141 589 569,61 | 0,00 | 10 141 589 569,61 | 0,00 | 0,00 | 0,00 | 0,00 | 0,00 | 0,00 | 10 141 589 569,61 | 0,00 | 10 141 589 569,61 |
| | 45504 | 301 448 830,27 | 0,00 | 301 448 830,27 | 0,00 | 0,00 | 0,00 | 0,00 | 0,00 | 0,00 | 301 448 830,27 | 0,00 | 301 448 830,27 |
| | 45505 | 11 554 540 166,52 | 190 437 339,73 | 11 744 977 506,25 | 0,00 | 0,00 | 0,00 | 0,00 | 0,00 | 0,00 | 11 554 540 166,52 | 190 437 339,73 | 11 744 977 506,25 |
| | 45506 | 82 713 743 513,71 | 906 503 464,17 | 83 620 246 977,88 | 0,00 | 0,00 | 0,00 | 0,00 | 0,00 | 0,00 | 82 713 743 513,71 | 906 503 464,17 | 83 620 246 977,88 |
| | 45507 | 521 518 387 373,37 | 62 574 703 311,49 | 584 093 090 684,86 | 0,00 | 0,00 | 0,00 | 0,00 | 0,00 | 0,00 | 521 518 387 373,37 | 62 574 703 311,49 | 584 093 090 684,86 |
| | 45509 | 436 338 646,28 | 97 086 549,18 | 533 425 195,46 | 0,00 | 0,00 | 0,00 | 0,00 | 0,00 | 0,00 | 436 338 646,28 | 97 086 549,18 | 533 425 195,46 |
| ИТОГО по черту 455 | | 626 666 948 099,76 | 63 768 730 664,57 | 690 435 678 764,33 | 0,00 | 0,00 | 0,00 | 0,00 | 0,00 | 0,00 | 626 666 948 099,76 | 63 768 730 664,57 | 690 435 678 764,33 |
| 456 | | | | | | | | | | | | | |
| | 45605 | 0,00 | 0,00 | 0,00 | 0,00 | 0,00 | 0,00 | 0,00 | 0,00 | 0,00 | 0,00 | 0,00 | 0,00 |
| ИТОГО по черту 456 | | 0,00 | 0,00 | 0,00 | 0,00 | 0,00 | 0,00 | 0,00 | 0,00 | 0,00 | 0,00 | 0,00 | 0,00 |
| 457 | | | | | | | | | | | | | |
| | 45701 | 0,00 | 0,00 | 0,00 | 0,00 | 0,00 | 0,00 | 0,00 | 0,00 | 0,00 | 0,00 | 0,00 | 0,00 |
| | 45707 | 0,00 | 0,00 | 0,00 | 0,00 | 0,00 | 0,00 | 0,00 | 0,00 | 0,00 | 0,00 | 0,00 | 0,00 |
| | 45708 | 609 082,31 | 237 158,80 | 846 241,11 | 0,00 | 0,00 | 0,00 | 0,00 | 0,00 | 0,00 | 609 082,31 | 237 158,80 | 846 241,11 |
| ИТОГО по черту 457 | | 609 082,31 | 237 158,80 | 846 241,11 | 0,00 | 0,00 | 0,00 | 0,00 | 0,00 | 0,00 | 609 082,31 | 237 158,80 | 846 241,11 |
| 458 | | | | | | | | | | | | | |
| | 45802 | 0,00 | 0,00 | 0,00 | 0,00 | 0,00 | 0,00 | 0,00 | 0,00 | 0,00 | 0,00 | 0,00 | 0,00 |
| | 45806 | 317 862 351,14 | 0,00 | 317 862 351,14 | 0,00 | 0,00 | 0,00 | 0,00 | 0,00 | 0,00 | 317 862 351,14 | 0,00 | 317 862 351,14 |

| | | | | | | | | | | | | | |
|--------------------|-------|-------------------|------------------|-------------------|------|------|------|------|------|------|-------------------|------------------|-------------------|
| 1 | 2 | 3 | 4 | 5 | 6 | 7 | 8 | 9 | 10 | 11 | 12 | 13 | 14 |
| | 45807 | 341 106,16 | 0,00 | 341 106,16 | 0,00 | 0,00 | 0,00 | 0,00 | 0,00 | 0,00 | 341 106,16 | 0,00 | 341 106,16 |
| | 45808 | 0,00 | 0,00 | 0,00 | 0,00 | 0,00 | 0,00 | 0,00 | 0,00 | 0,00 | 0,00 | 0,00 | 0,00 |
| | 45809 | 76 657 463,32 | 0,00 | 76 657 463,32 | 0,00 | 0,00 | 0,00 | 0,00 | 0,00 | 0,00 | 76 657 463,32 | 0,00 | 76 657 463,32 |
| | 45810 | 11 350 000,00 | 0,00 | 11 350 000,00 | 0,00 | 0,00 | 0,00 | 0,00 | 0,00 | 0,00 | 11 350 000,00 | 0,00 | 11 350 000,00 |
| | 45811 | 0,00 | 0,00 | 0,00 | 0,00 | 0,00 | 0,00 | 0,00 | 0,00 | 0,00 | 0,00 | 0,00 | 0,00 |
| | 45812 | 22 300 945 481,84 | 440 624 130,27 | 22 741 569 612,11 | 0,00 | 0,00 | 0,00 | 0,00 | 0,00 | 0,00 | 22 300 945 481,84 | 440 624 130,27 | 22 741 569 612,11 |
| | 45813 | 32 368 147,73 | 0,00 | 32 368 147,73 | 0,00 | 0,00 | 0,00 | 0,00 | 0,00 | 0,00 | 32 368 147,73 | 0,00 | 32 368 147,73 |
| | 45814 | 1 476 337 303,58 | 1 462 989,63 | 1 477 800 293,21 | 0,00 | 0,00 | 0,00 | 0,00 | 0,00 | 0,00 | 1 476 337 303,58 | 1 462 989,63 | 1 477 800 293,21 |
| | 45815 | 3 826 606 455,43 | 401 553 256,78 | 4 228 159 712,21 | 0,00 | 0,00 | 0,00 | 0,00 | 0,00 | 0,00 | 3 826 606 455,43 | 401 553 256,78 | 4 228 159 712,21 |
| | 45816 | 241 768 336,42 | 0,00 | 241 768 336,42 | 0,00 | 0,00 | 0,00 | 0,00 | 0,00 | 0,00 | 241 768 336,42 | 0,00 | 241 768 336,42 |
| | 45817 | 347 513,43 | 279 668,74 | 627 182,17 | 0,00 | 0,00 | 0,00 | 0,00 | 0,00 | 0,00 | 347 513,43 | 279 668,74 | 627 182,17 |
| ИТОГО по черту 458 | | 28 284 584 159,05 | 843 920 045,42 | 29 128 504 204,47 | 0,00 | 0,00 | 0,00 | 0,00 | 0,00 | 0,00 | 28 284 584 159,05 | 843 920 045,42 | 29 128 504 204,47 |
| 459 | | | | | | | | | | | | | |
| | 45902 | 0,00 | 0,00 | 0,00 | 0,00 | 0,00 | 0,00 | 0,00 | 0,00 | 0,00 | 0,00 | 0,00 | 0,00 |
| | 45906 | 0,00 | 0,00 | 0,00 | 0,00 | 0,00 | 0,00 | 0,00 | 0,00 | 0,00 | 0,00 | 0,00 | 0,00 |
| | 45907 | 0,00 | 0,00 | 0,00 | 0,00 | 0,00 | 0,00 | 0,00 | 0,00 | 0,00 | 0,00 | 0,00 | 0,00 |
| | 45908 | 0,00 | 0,00 | 0,00 | 0,00 | 0,00 | 0,00 | 0,00 | 0,00 | 0,00 | 0,00 | 0,00 | 0,00 |
| | 45909 | 79 918,74 | 0,00 | 79 918,74 | 0,00 | 0,00 | 0,00 | 0,00 | 0,00 | 0,00 | 79 918,74 | 0,00 | 79 918,74 |
| | 45910 | 0,00 | 0,00 | 0,00 | 0,00 | 0,00 | 0,00 | 0,00 | 0,00 | 0,00 | 0,00 | 0,00 | 0,00 |
| | 45911 | 311 890,43 | 0,00 | 311 890,43 | 0,00 | 0,00 | 0,00 | 0,00 | 0,00 | 0,00 | 311 890,43 | 0,00 | 311 890,43 |
| | 45912 | 58 269 133,65 | 19 327,03 | 58 288 460,68 | 0,00 | 0,00 | 0,00 | 0,00 | 0,00 | 0,00 | 58 269 133,65 | 19 327,03 | 58 288 460,68 |
| | 45913 | 0,00 | 0,00 | 0,00 | 0,00 | 0,00 | 0,00 | 0,00 | 0,00 | 0,00 | 0,00 | 0,00 | 0,00 |
| | 45914 | 1 578 663,91 | 199 051,53 | 1 777 715,44 | 0,00 | 0,00 | 0,00 | 0,00 | 0,00 | 0,00 | 1 578 663,91 | 199 051,53 | 1 777 715,44 |
| | 45915 | 20 935 741,18 | 10 078,76 | 20 945 819,94 | 0,00 | 0,00 | 0,00 | 0,00 | 0,00 | 0,00 | 20 935 741,18 | 10 078,76 | 20 945 819,94 |
| | 45917 | 0,00 | 0,00 | 0,00 | 0,00 | 0,00 | 0,00 | 0,00 | 0,00 | 0,00 | 0,00 | 0,00 | 0,00 |
| ИТОГО по черту 459 | | 81 175 347,91 | 228 457,32 | 81 403 805,23 | 0,00 | 0,00 | 0,00 | 0,00 | 0,00 | 0,00 | 81 175 347,91 | 228 457,32 | 81 403 805,23 |
| 466 | | | | | | | | | | | | | |
| | 46607 | 0,00 | 0,00 | 0,00 | 0,00 | 0,00 | 0,00 | 0,00 | 0,00 | 0,00 | 0,00 | 0,00 | 0,00 |
| ИТОГО по черту 466 | | 0,00 | 0,00 | 0,00 | 0,00 | 0,00 | 0,00 | 0,00 | 0,00 | 0,00 | 0,00 | 0,00 | 0,00 |
| 470 | | | | | | | | | | | | | |
| | 47001 | 4 000 000,00 | 526 622,00 | 4 526 622,00 | 0,00 | 0,00 | 0,00 | 0,00 | 0,00 | 0,00 | 4 000 000,00 | 526 622,00 | 4 526 622,00 |
| ИТОГО по черту 470 | | 4 000 000,00 | 526 622,00 | 4 526 622,00 | 0,00 | 0,00 | 0,00 | 0,00 | 0,00 | 0,00 | 4 000 000,00 | 526 622,00 | 4 526 622,00 |
| 474 | | | | | | | | | | | | | |
| | 47404 | 1 000 768,00 | 6 738 809,30 | 7 739 577,30 | 0,00 | 0,00 | 0,00 | 0,00 | 0,00 | 0,00 | 1 000 768,00 | 6 738 809,30 | 7 739 577,30 |
| | 47406 | 0,00 | 0,00 | 0,00 | 0,00 | 0,00 | 0,00 | 0,00 | 0,00 | 0,00 | 0,00 | 0,00 | 0,00 |
| | 47408 | 0,00 | 0,00 | 0,00 | 0,00 | 0,00 | 0,00 | 0,00 | 0,00 | 0,00 | 0,00 | 0,00 | 0,00 |
| | 47410 | 0,00 | 0,00 | 0,00 | 0,00 | 0,00 | 0,00 | 0,00 | 0,00 | 0,00 | 0,00 | 0,00 | 0,00 |
| | 47413 | 5 424,00 | 0,00 | 5 424,00 | 0,00 | 0,00 | 0,00 | 0,00 | 0,00 | 0,00 | 5 424,00 | 0,00 | 5 424,00 |
| | 47415 | 735 912 365,60 | 0,00 | 735 912 365,60 | 0,00 | 0,00 | 0,00 | 0,00 | 0,00 | 0,00 | 735 912 365,60 | 0,00 | 735 912 365,60 |
| | 47417 | 0,00 | 3 065,05 | 3 065,05 | 0,00 | 0,00 | 0,00 | 0,00 | 0,00 | 0,00 | 0,00 | 3 065,05 | 3 065,05 |
| | 47420 | 1 800 000,00 | 0,00 | 1 800 000,00 | 0,00 | 0,00 | 0,00 | 0,00 | 0,00 | 0,00 | 1 800 000,00 | 0,00 | 1 800 000,00 |
| | 47423 | 611 872 467,15 | 75 954 719,04 | 687 827 186,19 | 0,00 | 0,00 | 0,00 | 0,00 | 0,00 | 0,00 | 611 872 467,15 | 75 954 719,04 | 687 827 186,19 |
| | 47427 | 2 311 394 780,30 | 676 904 399,11 | 2 988 299 179,41 | 0,00 | 0,00 | 0,00 | 0,00 | 0,00 | 0,00 | 2 311 394 780,30 | 676 904 399,11 | 2 988 299 179,41 |
| ИТОГО по черту 474 | | 3 661 985 805,05 | 759 600 992,50 | 4 421 586 797,55 | 0,00 | 0,00 | 0,00 | 0,00 | 0,00 | 0,00 | 3 661 985 805,05 | 759 600 992,50 | 4 421 586 797,55 |
| 475 | | | | | | | | | | | | | |
| | 47502 | 16 269 225 270,24 | 3 093 706 782,03 | 19 362 932 052,27 | 0,00 | 0,00 | 0,00 | 0,00 | 0,00 | 0,00 | 16 269 225 270,24 | 3 093 706 782,03 | 19 362 932 052,27 |
| ИТОГО по черту 475 | | 16 269 225 270,24 | 3 093 706 782,03 | 19 362 932 052,27 | 0,00 | 0,00 | 0,00 | 0,00 | 0,00 | 0,00 | 16 269 225 270,24 | 3 093 706 782,03 | 19 362 932 052,27 |

| 1 | 2 | 3 | 4 | 5 | 6 | 7 | 8 | 9 | 10 | 11 | 12 | 13 | 14 |
|--------------------|---|----------------------|--------------------|----------------------|------|------|------|------|------|------|----------------------|--------------------|----------------------|
| ИТОГО по разделу | | 2 172 903 590 857,64 | 474 522 602 256,65 | 2 647 426 193 114,29 | 0,00 | 0,00 | 0,00 | 0,00 | 0,00 | 0,00 | 2 172 903 590 857,64 | 474 522 602 256,65 | 2 647 426 193 114,29 |
| Раздел 5 | | | | | | | | | | | | | |
| 501 | | | | | | | | | | | | | |
| 50104 | | 216 906 383 152,65 | 0,00 | 216 906 383 152,65 | 0,00 | 0,00 | 0,00 | 0,00 | 0,00 | 0,00 | 216 906 383 152,65 | 0,00 | 216 906 383 152,65 |
| 50105 | | 12 141 714 907,02 | 0,00 | 12 141 714 907,02 | 0,00 | 0,00 | 0,00 | 0,00 | 0,00 | 0,00 | 12 141 714 907,02 | 0,00 | 12 141 714 907,02 |
| 50107 | | 95 262 787 593,03 | 0,00 | 95 262 787 593,03 | 0,00 | 0,00 | 0,00 | 0,00 | 0,00 | 0,00 | 95 262 787 593,03 | 0,00 | 95 262 787 593,03 |
| 50112 | | 0,00 | 0,00 | 0,00 | 0,00 | 0,00 | 0,00 | 0,00 | 0,00 | 0,00 | 0,00 | 0,00 | 0,00 |
| 50113 | | 7 445 606 291,11 | 0,00 | 7 445 606 291,11 | 0,00 | 0,00 | 0,00 | 0,00 | 0,00 | 0,00 | 7 445 606 291,11 | 0,00 | 7 445 606 291,11 |
| ИТОГО по черту 501 | | 331 756 491 943,81 | 0,00 | 331 756 491 943,81 | 0,00 | 0,00 | 0,00 | 0,00 | 0,00 | 0,00 | 331 756 491 943,81 | 0,00 | 331 756 491 943,81 |
| 502 | | | | | | | | | | | | | |
| 50205 | | 4 572 024 021,32 | 55 893 976 510,86 | 60 466 000 532,18 | 0,00 | 0,00 | 0,00 | 0,00 | 0,00 | 0,00 | 4 572 024 021,32 | 55 893 976 510,86 | 60 466 000 532,18 |
| 50206 | | 5 488 341 405,77 | 0,00 | 5 488 341 405,77 | 0,00 | 0,00 | 0,00 | 0,00 | 0,00 | 0,00 | 5 488 341 405,77 | 0,00 | 5 488 341 405,77 |
| 50208 | | 4 987 303 346,20 | 0,00 | 4 987 303 346,20 | 0,00 | 0,00 | 0,00 | 0,00 | 0,00 | 0,00 | 4 987 303 346,20 | 0,00 | 4 987 303 346,20 |
| ИТОГО по черту 502 | | 15 047 668 773,29 | 55 893 976 510,86 | 70 941 645 284,15 | 0,00 | 0,00 | 0,00 | 0,00 | 0,00 | 0,00 | 15 047 668 773,29 | 55 893 976 510,86 | 70 941 645 284,15 |
| 503 | | | | | | | | | | | | | |
| 50305 | | 27 900 631 168,84 | 0,00 | 27 900 631 168,84 | 0,00 | 0,00 | 0,00 | 0,00 | 0,00 | 0,00 | 27 900 631 168,84 | 0,00 | 27 900 631 168,84 |
| 50306 | | 22 010 824 810,20 | 0,00 | 22 010 824 810,20 | 0,00 | 0,00 | 0,00 | 0,00 | 0,00 | 0,00 | 22 010 824 810,20 | 0,00 | 22 010 824 810,20 |
| 50308 | | 6 751 208 383,30 | 0,00 | 6 751 208 383,30 | 0,00 | 0,00 | 0,00 | 0,00 | 0,00 | 0,00 | 6 751 208 383,30 | 0,00 | 6 751 208 383,30 |
| ИТОГО по черту 503 | | 56 662 664 362,34 | 0,00 | 56 662 664 362,34 | 0,00 | 0,00 | 0,00 | 0,00 | 0,00 | 0,00 | 56 662 664 362,34 | 0,00 | 56 662 664 362,34 |
| 504 | | | | | | | | | | | | | |
| 50406 | | 285 599 974,01 | 13 531 625,76 | 299 131 599,77 | 0,00 | 0,00 | 0,00 | 0,00 | 0,00 | 0,00 | 285 599 974,01 | 13 531 625,76 | 299 131 599,77 |
| ИТОГО по черту 504 | | 285 599 974,01 | 13 531 625,76 | 299 131 599,77 | 0,00 | 0,00 | 0,00 | 0,00 | 0,00 | 0,00 | 285 599 974,01 | 13 531 625,76 | 299 131 599,77 |
| 506 | | | | | | | | | | | | | |
| 50606 | | 478 232 309,11 | 0,00 | 478 232 309,11 | 0,00 | 0,00 | 0,00 | 0,00 | 0,00 | 0,00 | 478 232 309,11 | 0,00 | 478 232 309,11 |
| 50610 | | 0,00 | 0,00 | 0,00 | 0,00 | 0,00 | 0,00 | 0,00 | 0,00 | 0,00 | 0,00 | 0,00 | 0,00 |
| 50611 | | 13 499 999 819,21 | 0,00 | 13 499 999 819,21 | 0,00 | 0,00 | 0,00 | 0,00 | 0,00 | 0,00 | 13 499 999 819,21 | 0,00 | 13 499 999 819,21 |
| ИТОГО по черту 506 | | 13 978 232 128,32 | 0,00 | 13 978 232 128,32 | 0,00 | 0,00 | 0,00 | 0,00 | 0,00 | 0,00 | 13 978 232 128,32 | 0,00 | 13 978 232 128,32 |
| 507 | | | | | | | | | | | | | |
| 50705 | | 17 612 630,90 | 0,00 | 17 612 630,90 | 0,00 | 0,00 | 0,00 | 0,00 | 0,00 | 0,00 | 17 612 630,90 | 0,00 | 17 612 630,90 |
| 50706 | | 178 519 817,69 | 0,00 | 178 519 817,69 | 0,00 | 0,00 | 0,00 | 0,00 | 0,00 | 0,00 | 178 519 817,69 | 0,00 | 178 519 817,69 |
| 50708 | | 0,00 | 211 445 781,52 | 211 445 781,52 | 0,00 | 0,00 | 0,00 | 0,00 | 0,00 | 0,00 | 211 445 781,52 | 211 445 781,52 | 211 445 781,52 |
| ИТОГО по черту 507 | | 196 132 448,59 | 211 445 781,52 | 407 578 230,11 | 0,00 | 0,00 | 0,00 | 0,00 | 0,00 | 0,00 | 196 132 448,59 | 211 445 781,52 | 407 578 230,11 |
| 508 | | | | | | | | | | | | | |
| 50806 | | 5 061 077 150,69 | 0,00 | 5 061 077 150,69 | 0,00 | 0,00 | 0,00 | 0,00 | 0,00 | 0,00 | 5 061 077 150,69 | 0,00 | 5 061 077 150,69 |
| ИТОГО по черту 508 | | 5 061 077 150,69 | 0,00 | 5 061 077 150,69 | 0,00 | 0,00 | 0,00 | 0,00 | 0,00 | 0,00 | 5 061 077 150,69 | 0,00 | 5 061 077 150,69 |
| 509 | | | | | | | | | | | | | |
| 50905 | | 63 276 302,27 | 0,00 | 63 276 302,27 | 0,00 | 0,00 | 0,00 | 0,00 | 0,00 | 0,00 | 63 276 302,27 | 0,00 | 63 276 302,27 |
| ИТОГО по черту 509 | | 63 276 302,27 | 0,00 | 63 276 302,27 | 0,00 | 0,00 | 0,00 | 0,00 | 0,00 | 0,00 | 63 276 302,27 | 0,00 | 63 276 302,27 |
| 512 | | | | | | | | | | | | | |
| 51201 | | 0,00 | 0,00 | 0,00 | 0,00 | 0,00 | 0,00 | 0,00 | 0,00 | 0,00 | 0,00 | 0,00 | 0,00 |
| 51207 | | 0,00 | 0,00 | 0,00 | 0,00 | 0,00 | 0,00 | 0,00 | 0,00 | 0,00 | 0,00 | 0,00 | 0,00 |
| 51209 | | 0,00 | 0,00 | 0,00 | 0,00 | 0,00 | 0,00 | 0,00 | 0,00 | 0,00 | 0,00 | 0,00 | 0,00 |
| ИТОГО по черту 512 | | 0,00 | 0,00 | 0,00 | 0,00 | 0,00 | 0,00 | 0,00 | 0,00 | 0,00 | 0,00 | 0,00 | 0,00 |
| 514 | | | | | | | | | | | | | |
| 51408 | | 0,00 | 0,00 | 0,00 | 0,00 | 0,00 | 0,00 | 0,00 | 0,00 | 0,00 | 0,00 | 0,00 | 0,00 |
| ИТОГО по черту 514 | | 0,00 | 0,00 | 0,00 | 0,00 | 0,00 | 0,00 | 0,00 | 0,00 | 0,00 | 0,00 | 0,00 | 0,00 |
| 515 | | | | | | | | | | | | | |

| 1 | 2 | 3 | 4 | 5 | 6 | 7 | 8 | 9 | 10 | 11 | 12 | 13 | 14 |
|--------------------|-------|--------------------|-------------------|--------------------|----------------|------|----------------|------|------|------|--------------------|-------------------|--------------------|
| | 51509 | 0,00 | 0,00 | 0,00 | 0,00 | 0,00 | 0,00 | 0,00 | 0,00 | 0,00 | 0,00 | 0,00 | 0,00 |
| ИТОГО по счёту 515 | | 0,00 | 0,00 | 0,00 | 0,00 | 0,00 | 0,00 | 0,00 | 0,00 | 0,00 | 0,00 | 0,00 | 0,00 |
| 525 | | | | | | | | | | | | | |
| | 52502 | 3 007 206 921,34 | 22 272 083,46 | 3 029 479 003,00 | 0,00 | 0,00 | 0,00 | 0,00 | 0,00 | 0,00 | 3 007 206 921,34 | 22 272 083,46 | 3 029 479 003,00 |
| ИТОГО по счёту 525 | | 3 007 206 921,34 | 22 272 083,46 | 3 029 479 003,00 | 0,00 | 0,00 | 0,00 | 0,00 | 0,00 | 0,00 | 3 007 206 921,34 | 22 272 083,46 | 3 029 479 003,00 |
| ИТОГО по разделу | | 426 038 330 004,86 | 56 141 226 001,60 | 482 199 576 006,46 | 0,00 | 0,00 | 0,00 | 0,00 | 0,00 | 0,00 | 426 038 330 004,86 | 56 141 226 001,60 | 482 199 576 006,46 |
| Раздел 6 | | | | | | | | | | | | | |
| 601 | | | | | | | | | | | | | |
| | 60102 | 39 330 537,99 | 0,00 | 39 330 537,99 | 0,00 | 0,00 | 0,00 | 0,00 | 0,00 | 0,00 | 39 330 537,99 | 0,00 | 39 330 537,99 |
| | 60103 | 0,00 | 3 449 540 117,59 | 3 449 540 117,59 | 0,00 | 0,00 | 0,00 | 0,00 | 0,00 | 0,00 | 0,00 | 3 449 540 117,59 | 3 449 540 117,59 |
| ИТОГО по счёту 601 | | 39 330 537,99 | 3 449 540 117,59 | 3 488 890 655,58 | 0,00 | 0,00 | 0,00 | 0,00 | 0,00 | 0,00 | 39 330 537,99 | 3 449 540 117,59 | 3 488 890 655,58 |
| 602 | | | | | | | | | | | | | |
| | 60202 | 534 235 617,08 | 0,00 | 534 235 617,08 | 0,00 | 0,00 | 0,00 | 0,00 | 0,00 | 0,00 | 534 235 617,08 | 0,00 | 534 235 617,08 |
| ИТОГО по счёту 602 | | 534 235 617,08 | 0,00 | 534 235 617,08 | 0,00 | 0,00 | 0,00 | 0,00 | 0,00 | 0,00 | 534 235 617,08 | 0,00 | 534 235 617,08 |
| 603 | | | | | | | | | | | | | |
| | 60302 | 44 987 952,65 | 0,00 | 44 987 952,65 | 114 621 636,00 | 0,00 | 114 621 636,00 | 0,00 | 0,00 | 0,00 | 139 609 588,65 | 0,00 | 159 609 588,65 |
| | 60304 | 64 932 229,08 | 0,00 | 64 932 229,08 | 530 505,78 | 0,00 | 530 505,78 | 0,00 | 0,00 | 0,00 | 65 462 734,86 | 0,00 | 65 462 734,86 |
| | 60306 | 308 804,76 | 0,00 | 308 804,76 | 0,00 | 0,00 | 0,00 | 0,00 | 0,00 | 0,00 | 308 804,76 | 0,00 | 308 804,76 |
| | 60308 | 70 151 495,63 | 2 832 341,42 | 72 983 837,05 | 0,00 | 0,00 | 0,00 | 0,00 | 0,00 | 0,00 | 70 151 495,63 | 2 832 341,42 | 72 983 837,05 |
| | 60310 | 1 840 490 186,51 | 223 340,38 | 1 840 713 526,89 | 0,00 | 0,00 | 0,00 | 0,00 | 0,00 | 0,00 | 1 840 490 186,51 | 223 340,38 | 1 840 713 526,89 |
| | 60312 | 2 401 245 503,46 | 0,00 | 2 401 245 503,46 | 0,00 | 0,00 | 0,00 | 0,00 | 0,00 | 0,00 | 2 401 245 503,46 | 0,00 | 2 401 245 503,46 |
| | 60314 | 75 037 114,94 | 751 793,32 | 75 788 908,26 | 0,00 | 0,00 | 0,00 | 0,00 | 0,00 | 0,00 | 75 037 114,94 | 751 793,32 | 75 788 908,26 |
| | 60315 | 20 795,61 | 0,00 | 20 795,61 | 0,00 | 0,00 | 0,00 | 0,00 | 0,00 | 0,00 | 20 795,61 | 0,00 | 20 795,61 |
| | 60323 | 510 815 721,96 | 4 523 855,18 | 515 339 577,14 | 0,00 | 0,00 | 0,00 | 0,00 | 0,00 | 0,00 | 510 815 721,96 | 4 523 855,18 | 515 339 577,14 |
| ИТОГО по счёту 603 | | 5 007 989 804,60 | 8 331 330,30 | 5 016 321 134,90 | 115 152 141,78 | 0,00 | 115 152 141,78 | 0,00 | 0,00 | 0,00 | 5 123 141 946,38 | 8 331 330,30 | 5 131 473 276,68 |
| 604 | | | | | | | | | | | | | |
| | 60401 | 165 593 956 105,06 | 0,00 | 165 593 956 105,06 | 0,00 | 0,00 | 0,00 | 0,00 | 0,00 | 0,00 | 165 593 956 105,06 | 0,00 | 165 593 956 105,06 |
| | 60404 | 377 621 333,82 | 0,00 | 377 621 333,82 | 0,00 | 0,00 | 0,00 | 0,00 | 0,00 | 0,00 | 377 621 333,82 | 0,00 | 377 621 333,82 |
| ИТОГО по счёту 604 | | 165 971 577 438,88 | 0,00 | 165 971 577 438,88 | 0,00 | 0,00 | 0,00 | 0,00 | 0,00 | 0,00 | 165 971 577 438,88 | 0,00 | 165 971 577 438,88 |
| 607 | | | | | | | | | | | | | |
| | 60701 | 8 461 785 554,42 | 0,00 | 8 461 785 554,42 | 0,00 | 0,00 | 0,00 | 0,00 | 0,00 | 0,00 | 8 461 785 554,42 | 0,00 | 8 461 785 554,42 |
| | 60702 | 305 125 260,14 | 0,00 | 305 125 260,14 | 0,00 | 0,00 | 0,00 | 0,00 | 0,00 | 0,00 | 305 125 260,14 | 0,00 | 305 125 260,14 |
| ИТОГО по счёту 607 | | 8 766 910 814,56 | 0,00 | 8 766 910 814,56 | 0,00 | 0,00 | 0,00 | 0,00 | 0,00 | 0,00 | 8 766 910 814,56 | 0,00 | 8 766 910 814,56 |
| 609 | | | | | | | | | | | | | |
| | 60901 | 85 298 859,59 | 0,00 | 85 298 859,59 | 0,00 | 0,00 | 0,00 | 0,00 | 0,00 | 0,00 | 85 298 859,59 | 0,00 | 85 298 859,59 |
| ИТОГО по счёту 609 | | 85 298 859,59 | 0,00 | 85 298 859,59 | 0,00 | 0,00 | 0,00 | 0,00 | 0,00 | 0,00 | 85 298 859,59 | 0,00 | 85 298 859,59 |
| 610 | | | | | | | | | | | | | |
| | 61002 | 503 934 664,46 | 0,00 | 503 934 664,46 | 0,00 | 0,00 | 0,00 | 0,00 | 0,00 | 0,00 | 503 934 664,46 | 0,00 | 503 934 664,46 |
| | 61008 | 916 567 594,21 | 0,00 | 916 567 594,21 | 0,00 | 0,00 | 0,00 | 0,00 | 0,00 | 0,00 | 916 567 594,21 | 0,00 | 916 567 594,21 |
| | 61009 | 3 679 468 099,28 | 0,00 | 3 679 468 099,28 | 0,00 | 0,00 | 0,00 | 0,00 | 0,00 | 0,00 | 3 679 468 099,28 | 0,00 | 3 679 468 099,28 |
| | 61010 | 25 440 342,52 | 0,00 | 25 440 342,52 | 0,00 | 0,00 | 0,00 | 0,00 | 0,00 | 0,00 | 25 440 342,52 | 0,00 | 25 440 342,52 |
| | 61011 | 321 017 195,68 | 0,00 | 321 017 195,68 | 0,00 | 0,00 | 0,00 | 0,00 | 0,00 | 0,00 | 321 017 195,68 | 0,00 | 321 017 195,68 |
| ИТОГО по счёту 610 | | 5 446 427 896,15 | 0,00 | 5 446 427 896,15 | 0,00 | 0,00 | 0,00 | 0,00 | 0,00 | 0,00 | 5 446 427 896,15 | 0,00 | 5 446 427 896,15 |
| 612 | | | | | | | | | | | | | |
| | 61202 | 1 745 535,67 | 0,00 | 1 745 535,67 | 0,00 | 0,00 | 0,00 | 0,00 | 0,00 | 0,00 | 1 745 535,67 | 0,00 | 1 745 535,67 |
| | 61204 | 0,00 | 0,00 | 0,00 | 0,00 | 0,00 | 0,00 | 0,00 | 0,00 | 0,00 | 0,00 | 0,00 | 0,00 |
| ИТОГО по счёту 612 | | 1 745 535,67 | 0,00 | 1 745 535,67 | 0,00 | 0,00 | 0,00 | 0,00 | 0,00 | 0,00 | 1 745 535,67 | 0,00 | 1 745 535,67 |

| 1 | 2 | 3 | 4 | 5 | 6 | 7 | 8 | 9 | 10 | 11 | 12 | 13 | 14 |
|--------------------|-------|----------------------|----------------------|----------------------|-------------------|------|-------------------|------|-------------------|-------------------|----------------------|----------------------|----------------------|
| 614 | | | | | | | | | | | | | |
| | 61403 | 2 791 717 439,86 | 11 555 120,89 | 2 803 272 560,75 | 0,00 | 0,00 | 0,00 | 0,00 | 0,00 | 0,00 | 2 791 717 439,86 | 11 555 120,89 | 2 803 272 560,75 |
| | 61406 | 0,00 | 0,00 | 0,00 | 0,00 | 0,00 | 0,00 | 0,00 | 0,00 | 0,00 | 0,00 | 0,00 | 0,00 |
| | 61408 | 0,00 | 0,00 | 0,00 | 0,00 | 0,00 | 0,00 | 0,00 | 0,00 | 0,00 | 0,00 | 0,00 | 0,00 |
| ИТОГО по счету 614 | | 2 791 717 439,86 | 11 555 120,89 | 2 803 272 560,75 | 0,00 | 0,00 | 0,00 | 0,00 | 0,00 | 0,00 | 2 791 717 439,86 | 11 555 120,89 | 2 803 272 560,75 |
| ИТОГО по разделу | | 188 645 233 944,38 | 3 469 426 568,78 | 192 114 680 513,16 | 115 152 141,78 | 0,00 | 115 152 141,78 | 0,00 | 0,00 | 0,00 | 188 760 406 086,16 | 3 469 426 568,78 | 192 229 832 654,94 |
| Раздел 7 | | | | | | | | | | | | | |
| 702 | | | | | | | | | | | | | |
| | 70201 | 0,00 | 0,00 | 0,00 | 0,00 | 0,00 | 0,00 | 0,00 | 0,00 | 0,00 | 0,00 | 0,00 | 0,00 |
| | 70202 | 0,00 | 0,00 | 0,00 | 0,00 | 0,00 | 0,00 | 0,00 | 0,00 | 0,00 | 0,00 | 0,00 | 0,00 |
| | 70203 | 0,00 | 0,00 | 0,00 | 0,00 | 0,00 | 0,00 | 0,00 | 0,00 | 0,00 | 0,00 | 0,00 | 0,00 |
| | 70204 | 0,00 | 0,00 | 0,00 | 0,00 | 0,00 | 0,00 | 0,00 | 0,00 | 0,00 | 0,00 | 0,00 | 0,00 |
| | 70205 | 0,00 | 0,00 | 0,00 | 0,00 | 0,00 | 0,00 | 0,00 | 0,00 | 0,00 | 0,00 | 0,00 | 0,00 |
| | 70206 | 0,00 | 0,00 | 0,00 | 0,00 | 0,00 | 0,00 | 0,00 | 0,00 | 0,00 | 0,00 | 0,00 | 0,00 |
| | 70208 | 0,00 | 0,00 | 0,00 | 0,00 | 0,00 | 0,00 | 0,00 | 0,00 | 0,00 | 0,00 | 0,00 | 0,00 |
| | 70209 | 0,00 | 0,00 | 0,00 | 0,00 | 0,00 | 0,00 | 0,00 | 0,00 | 0,00 | 0,00 | 0,00 | 0,00 |
| ИТОГО по счету 702 | | 0,00 | 0,00 | 0,00 | 0,00 | 0,00 | 0,00 | 0,00 | 0,00 | 0,00 | 0,00 | 0,00 | 0,00 |
| 704 | | | | | | | | | | | | | |
| | 70401 | 0,00 | 0,00 | 0,00 | 0,00 | 0,00 | 0,00 | 0,00 | 0,00 | 0,00 | 0,00 | 0,00 | 0,00 |
| ИТОГО по счету 704 | | 0,00 | 0,00 | 0,00 | 0,00 | 0,00 | 0,00 | 0,00 | 0,00 | 0,00 | 0,00 | 0,00 | 0,00 |
| 705 | | | | | | | | | | | | | |
| | 70501 | 23 461 400 433,65 | 0,00 | 23 461 400 433,65 | 0,00 | 0,00 | 0,00 | 0,00 | 0,00 | 23 461 400 433,65 | 0,00 | 0,00 | 0,00 |
| | 70502 | 0,00 | 0,00 | 0,00 | 0,00 | 0,00 | 25 001 937 116,65 | 0,00 | 25 001 937 116,65 | 114 319 110,00 | 24 887 618 006,65 | 0,00 | 24 887 618 006,65 |
| ИТОГО по счету 705 | | 23 461 400 433,65 | 0,00 | 23 461 400 433,65 | 0,00 | 0,00 | 25 001 937 116,65 | 0,00 | 25 001 937 116,65 | 23 575 719 543,65 | 24 887 618 006,65 | 0,00 | 24 887 618 006,65 |
| ИТОГО по разделу | | 23 461 400 433,65 | 0,00 | 23 461 400 433,65 | 0,00 | 0,00 | 25 001 937 116,65 | 0,00 | 25 001 937 116,65 | 23 575 719 543,65 | 24 887 618 006,65 | 0,00 | 24 887 618 006,65 |
| ИТОГО по активу | | 5 583 345 510 433,06 | 1 642 172 569 460,83 | 7 225 518 079 913,89 | 25 117 089 258,43 | 0,00 | 25 117 089 258,43 | 0,00 | 0,00 | 23 575 719 543,65 | 5 584 886 880 167,84 | 1 642 172 569 460,83 | 7 227 059 449 628,67 |
| ПАССИВ | | | | | | | | | | | | | |
| Раздел 1 | | | | | | | | | | | | | |
| 102 | | | | | | | | | | | | | |
| | 10201 | 36 342 324 000,00 | 0,00 | 36 342 324 000,00 | 0,00 | 0,00 | 0,00 | 0,00 | 0,00 | 0,00 | 36 342 324 000,00 | 0,00 | 36 342 324 000,00 |
| | 10202 | 23 214 000,00 | 0,00 | 23 214 000,00 | 0,00 | 0,00 | 0,00 | 0,00 | 0,00 | 0,00 | 23 214 000,00 | 0,00 | 23 214 000,00 |
| | 10203 | 40 620 000,00 | 0,00 | 40 620 000,00 | 0,00 | 0,00 | 0,00 | 0,00 | 0,00 | 0,00 | 40 620 000,00 | 0,00 | 40 620 000,00 |
| | 10204 | 19 585 077 000,00 | 0,00 | 19 585 077 000,00 | 0,00 | 0,00 | 0,00 | 0,00 | 0,00 | 0,00 | 19 585 077 000,00 | 0,00 | 19 585 077 000,00 |
| | 10205 | 1 007 673 000,00 | 0,00 | 1 007 673 000,00 | 0,00 | 0,00 | 0,00 | 0,00 | 0,00 | 0,00 | 1 007 673 000,00 | 0,00 | 1 007 673 000,00 |
| | 10206 | 1 092 000,00 | 0,00 | 1 092 000,00 | 0,00 | 0,00 | 0,00 | 0,00 | 0,00 | 0,00 | 1 092 000,00 | 0,00 | 1 092 000,00 |
| ИТОГО по счету 102 | | 57 000 000 000,00 | 0,00 | 57 000 000 000,00 | 0,00 | 0,00 | 0,00 | 0,00 | 0,00 | 0,00 | 57 000 000 000,00 | 0,00 | 57 000 000 000,00 |
| 103 | | | | | | | | | | | | | |
| | 10301 | 0,00 | 0,00 | 0,00 | 0,00 | 0,00 | 0,00 | 0,00 | 0,00 | 0,00 | 0,00 | 0,00 | 0,00 |
| | 10302 | 9 600,00 | 0,00 | 9 600,00 | 0,00 | 0,00 | 0,00 | 0,00 | 0,00 | 0,00 | 9 600,00 | 0,00 | 9 600,00 |
| | 10303 | 2 640,00 | 0,00 | 2 640,00 | 0,00 | 0,00 | 0,00 | 0,00 | 0,00 | 0,00 | 2 640,00 | 0,00 | 2 640,00 |
| | 10304 | 2 277 067 020,00 | 0,00 | 2 277 067 020,00 | 0,00 | 0,00 | 0,00 | 0,00 | 0,00 | 0,00 | 2 277 067 020,00 | 0,00 | 2 277 067 020,00 |
| | 10305 | 715 123 980,00 | 0,00 | 715 123 980,00 | 0,00 | 0,00 | 0,00 | 0,00 | 0,00 | 0,00 | 715 123 980,00 | 0,00 | 715 123 980,00 |
| | 10306 | 7 796 760,00 | 0,00 | 7 796 760,00 | 0,00 | 0,00 | 0,00 | 0,00 | 0,00 | 0,00 | 7 796 760,00 | 0,00 | 7 796 760,00 |
| ИТОГО по счету 103 | | 3 000 000 000,00 | 0,00 | 3 000 000 000,00 | 0,00 | 0,00 | 0,00 | 0,00 | 0,00 | 0,00 | 3 000 000 000,00 | 0,00 | 3 000 000 000,00 |
| 106 | | | | | | | | | | | | | |

| 1 | 2 | 3 | 4 | 5 | 6 | 7 | 8 | 9 | 10 | 11 | 12 | 13 | 14 |
|--------------------|-------|----------------------|----------------------|----------------------|------|------|------|------|------|------|----------------------|----------------------|----------------------|
| | 10601 | 8 389 029 963,43 | 0,00 | 8 389 029 963,43 | 0,00 | 0,00 | 0,00 | 0,00 | 0,00 | 0,00 | 8 389 029 963,43 | 0,00 | 8 389 029 963,43 |
| | 10602 | 5 576 697 598,20 | 0,00 | 5 576 697 598,20 | 0,00 | 0,00 | 0,00 | 0,00 | 0,00 | 0,00 | 5 576 697 598,20 | 0,00 | 5 576 697 598,20 |
| ИТОГО по счету 106 | | 13 965 727 561,63 | 0,00 | 13 965 727 561,63 | 0,00 | 0,00 | 0,00 | 0,00 | 0,00 | 0,00 | 13 965 727 561,63 | 0,00 | 13 965 727 561,63 |
| 107 | | | | | | | | | | | | | |
| | 10701 | 715 625 260,79 | 0,00 | 715 625 260,79 | 0,00 | 0,00 | 0,00 | 0,00 | 0,00 | 0,00 | 715 625 260,79 | 0,00 | 715 625 260,79 |
| | 10702 | 7 892 830 316,64 | 0,00 | 7 892 830 316,64 | 0,00 | 0,00 | 0,00 | 0,00 | 0,00 | 0,00 | 7 892 830 316,64 | 0,00 | 7 892 830 316,64 |
| | 10703 | 184 745 821 579,34 | 0,00 | 184 745 821 579,34 | 0,00 | 0,00 | 0,00 | 0,00 | 0,00 | 0,00 | 184 745 821 579,34 | 0,00 | 184 745 821 579,34 |
| ИТОГО по счету 107 | | 193 354 277 156,77 | 0,00 | 193 354 277 156,77 | 0,00 | 0,00 | 0,00 | 0,00 | 0,00 | 0,00 | 193 354 277 156,77 | 0,00 | 193 354 277 156,77 |
| ИТОГО по разделу | | 267 320 004 718,40 | 0,00 | 267 320 004 718,40 | 0,00 | 0,00 | 0,00 | 0,00 | 0,00 | 0,00 | 267 320 004 718,40 | 0,00 | 267 320 004 718,40 |
| Раздел 2 | | | | | | | | | | | | | |
| 203 | | | | | | | | | | | | | |
| | 20309 | 0,00 | 8 759 697 210,80 | 8 759 697 210,80 | 0,00 | 0,00 | 0,00 | 0,00 | 0,00 | 0,00 | 8 759 697 210,80 | 8 759 697 210,80 | 8 759 697 210,80 |
| | 20310 | 0,00 | 13 704 205,10 | 13 704 205,10 | 0,00 | 0,00 | 0,00 | 0,00 | 0,00 | 0,00 | 13 704 205,10 | 13 704 205,10 | 13 704 205,10 |
| | 20314 | 0,00 | 532 959 716,64 | 532 959 716,64 | 0,00 | 0,00 | 0,00 | 0,00 | 0,00 | 0,00 | 532 959 716,64 | 532 959 716,64 | 532 959 716,64 |
| | 20321 | 98 842 273,65 | 0,00 | 98 842 273,65 | 0,00 | 0,00 | 0,00 | 0,00 | 0,00 | 0,00 | 98 842 273,65 | 0,00 | 98 842 273,65 |
| ИТОГО по счету 203 | | 98 842 273,65 | 9 306 361 132,54 | 9 405 203 406,19 | 0,00 | 0,00 | 0,00 | 0,00 | 0,00 | 0,00 | 98 842 273,65 | 9 306 361 132,54 | 9 405 203 406,19 |
| ИТОГО по разделу | | 98 842 273,65 | 9 306 361 132,54 | 9 405 203 406,19 | 0,00 | 0,00 | 0,00 | 0,00 | 0,00 | 0,00 | 98 842 273,65 | 9 306 361 132,54 | 9 405 203 406,19 |
| Раздел 3 | | | | | | | | | | | | | |
| 301 | | | | | | | | | | | | | |
| | 30109 | 33 154 159 329,03 | 624 130 568,70 | 33 778 289 897,73 | 0,00 | 0,00 | 0,00 | 0,00 | 0,00 | 0,00 | 33 154 159 329,03 | 624 130 568,70 | 33 778 289 897,73 |
| | 30112 | 0,00 | 521 989 858,75 | 521 989 858,75 | 0,00 | 0,00 | 0,00 | 0,00 | 0,00 | 0,00 | 521 989 858,75 | 521 989 858,75 | 521 989 858,75 |
| | 30113 | 0,00 | 320 844 492,47 | 320 844 492,47 | 0,00 | 0,00 | 0,00 | 0,00 | 0,00 | 0,00 | 320 844 492,47 | 320 844 492,47 | 320 844 492,47 |
| | 30116 | 0,00 | 32 737 508,95 | 32 737 508,95 | 0,00 | 0,00 | 0,00 | 0,00 | 0,00 | 0,00 | 32 737 508,95 | 32 737 508,95 | 32 737 508,95 |
| | 30117 | 0,00 | 16 671 697,81 | 16 671 697,81 | 0,00 | 0,00 | 0,00 | 0,00 | 0,00 | 0,00 | 16 671 697,81 | 16 671 697,81 | 16 671 697,81 |
| | 30122 | 0,00 | 0,00 | 0,00 | 0,00 | 0,00 | 0,00 | 0,00 | 0,00 | 0,00 | 0,00 | 0,00 | 0,00 |
| | 30123 | 8 700,00 | 0,00 | 8 700,00 | 0,00 | 0,00 | 0,00 | 0,00 | 0,00 | 0,00 | 8 700,00 | 8 700,00 | 8 700,00 |
| | 30126 | 28 207 727,86 | 0,00 | 28 207 727,86 | 0,00 | 0,00 | 0,00 | 0,00 | 0,00 | 0,00 | 28 207 727,86 | 0,00 | 28 207 727,86 |
| ИТОГО по счету 301 | | 33 182 375 756,89 | 1 516 374 126,68 | 34 698 749 883,57 | 0,00 | 0,00 | 0,00 | 0,00 | 0,00 | 0,00 | 33 182 375 756,89 | 1 516 374 126,68 | 34 698 749 883,57 |
| 302 | | | | | | | | | | | | | |
| | 30220 | 127 958 009,57 | 0,00 | 127 958 009,57 | 0,00 | 0,00 | 0,00 | 0,00 | 0,00 | 0,00 | 127 958 009,57 | 0,00 | 127 958 009,57 |
| | 30222 | 182 892 205,66 | 0,00 | 182 892 205,66 | 0,00 | 0,00 | 0,00 | 0,00 | 0,00 | 0,00 | 182 892 205,66 | 0,00 | 182 892 205,66 |
| | 30223 | 0,00 | 0,00 | 0,00 | 0,00 | 0,00 | 0,00 | 0,00 | 0,00 | 0,00 | 0,00 | 0,00 | 0,00 |
| | 30226 | 33 660,46 | 0,00 | 33 660,46 | 0,00 | 0,00 | 0,00 | 0,00 | 0,00 | 0,00 | 33 660,46 | 0,00 | 33 660,46 |
| | 30227 | 235 981,32 | 0,00 | 235 981,32 | 0,00 | 0,00 | 0,00 | 0,00 | 0,00 | 0,00 | 235 981,32 | 0,00 | 235 981,32 |
| | 30230 | 73 875,54 | 0,00 | 73 875,54 | 0,00 | 0,00 | 0,00 | 0,00 | 0,00 | 0,00 | 73 875,54 | 0,00 | 73 875,54 |
| | 30231 | 4 119 529 892,82 | 0,00 | 4 119 529 892,82 | 0,00 | 0,00 | 0,00 | 0,00 | 0,00 | 0,00 | 4 119 529 892,82 | 0,00 | 4 119 529 892,82 |
| | 30232 | 1 317 823 585,52 | 72 875 873,86 | 1 390 699 459,38 | 0,00 | 0,00 | 0,00 | 0,00 | 0,00 | 0,00 | 1 317 823 585,52 | 72 875 873,86 | 1 390 699 459,38 |
| ИТОГО по счету 302 | | 5 748 547 210,89 | 72 875 873,86 | 5 821 423 084,75 | 0,00 | 0,00 | 0,00 | 0,00 | 0,00 | 0,00 | 5 748 547 210,89 | 72 875 873,86 | 5 821 423 084,75 |
| 303 | | | | | | | | | | | | | |
| | 30301 | 1 946 153 324 136,51 | 911 664 960 661,20 | 2 857 818 284 797,71 | 0,00 | 0,00 | 0,00 | 0,00 | 0,00 | 0,00 | 1 946 153 324 136,51 | 911 664 960 661,20 | 2 857 818 284 797,71 |
| | 30305 | 612 776 929 926,00 | 96 836 210 604,05 | 709 613 140 530,05 | 0,00 | 0,00 | 0,00 | 0,00 | 0,00 | 0,00 | 612 776 929 926,00 | 96 836 210 604,05 | 709 613 140 530,05 |
| ИТОГО по счету 303 | | 2 558 930 254 062,51 | 1 008 501 171 265,25 | 3 567 431 425 327,76 | 0,00 | 0,00 | 0,00 | 0,00 | 0,00 | 0,00 | 2 558 930 254 062,51 | 1 008 501 171 265,25 | 3 567 431 425 327,76 |
| 304 | | | | | | | | | | | | | |
| | 30408 | 0,00 | 0,00 | 0,00 | 0,00 | 0,00 | 0,00 | 0,00 | 0,00 | 0,00 | 0,00 | 0,00 | 0,00 |
| | 30410 | 0,00 | 0,00 | 0,00 | 0,00 | 0,00 | 0,00 | 0,00 | 0,00 | 0,00 | 0,00 | 0,00 | 0,00 |
| ИТОГО по счету 304 | | 0,00 | 0,00 | 0,00 | 0,00 | 0,00 | 0,00 | 0,00 | 0,00 | 0,00 | 0,00 | 0,00 | 0,00 |
| 306 | | | | | | | | | | | | | |

| 1 | 2 | 3 | 4 | 5 | 6 | 7 | 8 | 9 | 10 | 11 | 12 | 13 | 14 |
|--------------------|-------|------------------|--------------------|--------------------|------|------|------|------|------|------|------------------|--------------------|--------------------|
| | 30601 | 4 292 188 672,61 | 0,00 | 4 292 188 672,61 | 0,00 | 0,00 | 0,00 | 0,00 | 0,00 | 0,00 | 4 292 188 672,61 | 0,00 | 4 292 188 672,61 |
| | 30603 | 494 133,56 | 0,00 | 494 133,56 | 0,00 | 0,00 | 0,00 | 0,00 | 0,00 | 0,00 | 494 133,56 | 0,00 | 494 133,56 |
| | 30604 | 0,00 | 0,00 | 0,00 | 0,00 | 0,00 | 0,00 | 0,00 | 0,00 | 0,00 | 0,00 | 0,00 | 0,00 |
| | 30606 | 0,00 | 0,00 | 0,00 | 0,00 | 0,00 | 0,00 | 0,00 | 0,00 | 0,00 | 0,00 | 0,00 | 0,00 |
| ИТОГО по счету 306 | | 4 292 682 806,17 | 0,00 | 4 292 682 806,17 | 0,00 | 0,00 | 0,00 | 0,00 | 0,00 | 0,00 | 4 292 682 806,17 | 0,00 | 4 292 682 806,17 |
| 312 | | | | | | | | | | | | | |
| | 31201 | 0,00 | 0,00 | 0,00 | 0,00 | 0,00 | 0,00 | 0,00 | 0,00 | 0,00 | 0,00 | 0,00 | 0,00 |
| | 31202 | 0,00 | 0,00 | 0,00 | 0,00 | 0,00 | 0,00 | 0,00 | 0,00 | 0,00 | 0,00 | 0,00 | 0,00 |
| | 31213 | 0,00 | 0,00 | 0,00 | 0,00 | 0,00 | 0,00 | 0,00 | 0,00 | 0,00 | 0,00 | 0,00 | 0,00 |
| ИТОГО по счету 312 | | 0,00 | 0,00 | 0,00 | 0,00 | 0,00 | 0,00 | 0,00 | 0,00 | 0,00 | 0,00 | 0,00 | 0,00 |
| 313 | | | | | | | | | | | | | |
| | 31302 | 0,00 | 0,00 | 0,00 | 0,00 | 0,00 | 0,00 | 0,00 | 0,00 | 0,00 | 0,00 | 0,00 | 0,00 |
| | 31303 | 0,00 | 0,00 | 0,00 | 0,00 | 0,00 | 0,00 | 0,00 | 0,00 | 0,00 | 0,00 | 0,00 | 0,00 |
| | 31304 | 1 841 000 000,00 | 2 754 699 130,00 | 4 595 699 130,00 | 0,00 | 0,00 | 0,00 | 0,00 | 0,00 | 0,00 | 1 841 000 000,00 | 2 754 699 130,00 | 4 595 699 130,00 |
| | 31305 | 0,00 | 0,00 | 0,00 | 0,00 | 0,00 | 0,00 | 0,00 | 0,00 | 0,00 | 0,00 | 0,00 | 0,00 |
| ИТОГО по счету 313 | | 1 841 000 000,00 | 2 754 699 130,00 | 4 595 699 130,00 | 0,00 | 0,00 | 0,00 | 0,00 | 0,00 | 0,00 | 1 841 000 000,00 | 2 754 699 130,00 | 4 595 699 130,00 |
| 314 | | | | | | | | | | | | | |
| | 31401 | 0,00 | 0,00 | 0,00 | 0,00 | 0,00 | 0,00 | 0,00 | 0,00 | 0,00 | 0,00 | 0,00 | 0,00 |
| | 31402 | 0,00 | 0,00 | 0,00 | 0,00 | 0,00 | 0,00 | 0,00 | 0,00 | 0,00 | 0,00 | 0,00 | 0,00 |
| | 31403 | 0,00 | 0,00 | 0,00 | 0,00 | 0,00 | 0,00 | 0,00 | 0,00 | 0,00 | 0,00 | 0,00 | 0,00 |
| | 31404 | 350 000 000,00 | 0,00 | 350 000 000,00 | 0,00 | 0,00 | 0,00 | 0,00 | 0,00 | 0,00 | 350 000 000,00 | 0,00 | 350 000 000,00 |
| | 31405 | 0,00 | 0,00 | 0,00 | 0,00 | 0,00 | 0,00 | 0,00 | 0,00 | 0,00 | 0,00 | 0,00 | 0,00 |
| | 31406 | 0,00 | 0,00 | 0,00 | 0,00 | 0,00 | 0,00 | 0,00 | 0,00 | 0,00 | 0,00 | 0,00 | 0,00 |
| | 31407 | 0,00 | 898 680 443,00 | 898 680 443,00 | 0,00 | 0,00 | 0,00 | 0,00 | 0,00 | 0,00 | 0,00 | 898 680 443,00 | 898 680 443,00 |
| | 31408 | 0,00 | 67 814 208 634,89 | 67 814 208 634,89 | 0,00 | 0,00 | 0,00 | 0,00 | 0,00 | 0,00 | 0,00 | 67 814 208 634,89 | 67 814 208 634,89 |
| | 31409 | 0,00 | 31 377 748 992,16 | 31 377 748 992,16 | 0,00 | 0,00 | 0,00 | 0,00 | 0,00 | 0,00 | 0,00 | 31 377 748 992,16 | 31 377 748 992,16 |
| ИТОГО по счету 314 | | 350 000 000,00 | 100 090 638 070,05 | 100 440 638 070,05 | 0,00 | 0,00 | 0,00 | 0,00 | 0,00 | 0,00 | 350 000 000,00 | 100 090 638 070,05 | 100 440 638 070,05 |
| 315 | | | | | | | | | | | | | |
| | 31501 | 225 000,00 | 1 397 955,23 | 1 622 955,23 | 0,00 | 0,00 | 0,00 | 0,00 | 0,00 | 0,00 | 225 000,00 | 1 397 955,23 | 1 622 955,23 |
| ИТОГО по счету 315 | | 225 000,00 | 1 397 955,23 | 1 622 955,23 | 0,00 | 0,00 | 0,00 | 0,00 | 0,00 | 0,00 | 225 000,00 | 1 397 955,23 | 1 622 955,23 |
| 317 | | | | | | | | | | | | | |
| | 31702 | 0,00 | 0,00 | 0,00 | 0,00 | 0,00 | 0,00 | 0,00 | 0,00 | 0,00 | 0,00 | 0,00 | 0,00 |
| ИТОГО по счету 317 | | 0,00 | 0,00 | 0,00 | 0,00 | 0,00 | 0,00 | 0,00 | 0,00 | 0,00 | 0,00 | 0,00 | 0,00 |
| 318 | | | | | | | | | | | | | |
| | 31802 | 0,00 | 0,00 | 0,00 | 0,00 | 0,00 | 0,00 | 0,00 | 0,00 | 0,00 | 0,00 | 0,00 | 0,00 |
| ИТОГО по счету 318 | | 0,00 | 0,00 | 0,00 | 0,00 | 0,00 | 0,00 | 0,00 | 0,00 | 0,00 | 0,00 | 0,00 | 0,00 |
| 320 | | | | | | | | | | | | | |
| | 32015 | 58 649 146,97 | 0,00 | 58 649 146,97 | 0,00 | 0,00 | 0,00 | 0,00 | 0,00 | 0,00 | 58 649 146,97 | 0,00 | 58 649 146,97 |
| ИТОГО по счету 320 | | 58 649 146,97 | 0,00 | 58 649 146,97 | 0,00 | 0,00 | 0,00 | 0,00 | 0,00 | 0,00 | 58 649 146,97 | 0,00 | 58 649 146,97 |
| 321 | | | | | | | | | | | | | |
| | 32115 | 3 949 665,00 | 0,00 | 3 949 665,00 | 0,00 | 0,00 | 0,00 | 0,00 | 0,00 | 0,00 | 3 949 665,00 | 0,00 | 3 949 665,00 |
| ИТОГО по счету 321 | | 3 949 665,00 | 0,00 | 3 949 665,00 | 0,00 | 0,00 | 0,00 | 0,00 | 0,00 | 0,00 | 3 949 665,00 | 0,00 | 3 949 665,00 |
| 323 | | | | | | | | | | | | | |
| | 32311 | 0,00 | 0,00 | 0,00 | 0,00 | 0,00 | 0,00 | 0,00 | 0,00 | 0,00 | 0,00 | 0,00 | 0,00 |
| ИТОГО по счету 323 | | 0,00 | 0,00 | 0,00 | 0,00 | 0,00 | 0,00 | 0,00 | 0,00 | 0,00 | 0,00 | 0,00 | 0,00 |
| 324 | | | | | | | | | | | | | |
| | 32403 | 0,00 | 0,00 | 0,00 | 0,00 | 0,00 | 0,00 | 0,00 | 0,00 | 0,00 | 0,00 | 0,00 | 0,00 |

| 1 | 2 | 3 | 4 | 5 | 6 | 7 | 8 | 9 | 10 | 11 | 12 | 13 | 14 |
|--------------------|---|----------------------|----------------------|----------------------|------|------|------|------|------|------|----------------------|----------------------|----------------------|
| ИТОГО по счету 324 | | 0,00 | 0,00 | 0,00 | 0,00 | 0,00 | 0,00 | 0,00 | 0,00 | 0,00 | 0,00 | 0,00 | 0,00 |
| 328 | | | | | | | | | | | | | |
| 32801 | | 608 230 991,40 | 31 525 731,04 | 639 756 722,44 | 0,00 | 0,00 | 0,00 | 0,00 | 0,00 | 0,00 | 608 230 991,40 | 31 525 731,04 | 639 756 722,44 |
| ИТОГО по счету 328 | | 608 230 991,40 | 31 525 731,04 | 639 756 722,44 | 0,00 | 0,00 | 0,00 | 0,00 | 0,00 | 0,00 | 608 230 991,40 | 31 525 731,04 | 639 756 722,44 |
| ИТОГО по разделу | | 2 603 015 914 639,83 | 1 112 968 682 152,11 | 3 717 984 596 791,94 | 0,00 | 0,00 | 0,00 | 0,00 | 0,00 | 0,00 | 2 603 015 914 639,83 | 1 112 968 682 152,11 | 3 717 984 596 791,94 |
| Раздел 4 | | | | | | | | | | | | | |
| 401 | | | | | | | | | | | | | |
| 40101 | | 2 451 334,88 | 0,00 | 2 451 334,88 | 0,00 | 0,00 | 0,00 | 0,00 | 0,00 | 0,00 | 2 451 334,88 | 0,00 | 2 451 334,88 |
| 40105 | | 0,00 | 0,00 | 0,00 | 0,00 | 0,00 | 0,00 | 0,00 | 0,00 | 0,00 | 0,00 | 0,00 | 0,00 |
| 40106 | | 0,00 | 0,00 | 0,00 | 0,00 | 0,00 | 0,00 | 0,00 | 0,00 | 0,00 | 0,00 | 0,00 | 0,00 |
| 40107 | | 0,00 | 0,00 | 0,00 | 0,00 | 0,00 | 0,00 | 0,00 | 0,00 | 0,00 | 0,00 | 0,00 | 0,00 |
| 40116 | | 0,00 | 0,00 | 0,00 | 0,00 | 0,00 | 0,00 | 0,00 | 0,00 | 0,00 | 0,00 | 0,00 | 0,00 |
| ИТОГО по счету 401 | | 2 451 334,88 | 0,00 | 2 451 334,88 | 0,00 | 0,00 | 0,00 | 0,00 | 0,00 | 0,00 | 2 451 334,88 | 0,00 | 2 451 334,88 |
| 402 | | | | | | | | | | | | | |
| 40201 | | 65 668 835,86 | 100,97 | 65 668 936,83 | 0,00 | 0,00 | 0,00 | 0,00 | 0,00 | 0,00 | 65 668 835,86 | 100,97 | 65 668 936,83 |
| 40202 | | 37 398 786,79 | 0,00 | 37 398 786,79 | 0,00 | 0,00 | 0,00 | 0,00 | 0,00 | 0,00 | 37 398 786,79 | 0,00 | 37 398 786,79 |
| 40203 | | 122 863 448,46 | 0,00 | 122 863 448,46 | 0,00 | 0,00 | 0,00 | 0,00 | 0,00 | 0,00 | 122 863 448,46 | 0,00 | 122 863 448,46 |
| 40204 | | 148 570 162,87 | 0,00 | 148 570 162,87 | 0,00 | 0,00 | 0,00 | 0,00 | 0,00 | 0,00 | 148 570 162,87 | 0,00 | 148 570 162,87 |
| 40205 | | 36 088 861,43 | 0,00 | 36 088 861,43 | 0,00 | 0,00 | 0,00 | 0,00 | 0,00 | 0,00 | 36 088 861,43 | 0,00 | 36 088 861,43 |
| 40206 | | 66 155 562,18 | 0,00 | 66 155 562,18 | 0,00 | 0,00 | 0,00 | 0,00 | 0,00 | 0,00 | 66 155 562,18 | 0,00 | 66 155 562,18 |
| ИТОГО по счету 402 | | 476 745 657,59 | 100,97 | 476 745 758,56 | 0,00 | 0,00 | 0,00 | 0,00 | 0,00 | 0,00 | 476 745 657,59 | 100,97 | 476 745 758,56 |
| 403 | | | | | | | | | | | | | |
| 40301 | | 0,00 | 0,00 | 0,00 | 0,00 | 0,00 | 0,00 | 0,00 | 0,00 | 0,00 | 0,00 | 0,00 | 0,00 |
| 40302 | | 1 198 608 925,19 | 267 813 534,10 | 1 466 422 459,29 | 0,00 | 0,00 | 0,00 | 0,00 | 0,00 | 0,00 | 1 198 608 925,19 | 267 813 534,10 | 1 466 422 459,29 |
| 40309 | | 0,00 | 0,00 | 0,00 | 0,00 | 0,00 | 0,00 | 0,00 | 0,00 | 0,00 | 0,00 | 0,00 | 0,00 |
| 40312 | | 0,00 | 0,00 | 0,00 | 0,00 | 0,00 | 0,00 | 0,00 | 0,00 | 0,00 | 0,00 | 0,00 | 0,00 |
| 40314 | | 2 734 115,53 | 2 633,11 | 2 736 748,64 | 0,00 | 0,00 | 0,00 | 0,00 | 0,00 | 0,00 | 2 734 115,53 | 2 633,11 | 2 736 748,64 |
| ИТОГО по счету 403 | | 1 201 343 040,72 | 267 816 167,21 | 1 469 159 207,93 | 0,00 | 0,00 | 0,00 | 0,00 | 0,00 | 0,00 | 1 201 343 040,72 | 267 816 167,21 | 1 469 159 207,93 |
| 404 | | | | | | | | | | | | | |
| 40401 | | 1 660 179 303,17 | 0,00 | 1 660 179 303,17 | 0,00 | 0,00 | 0,00 | 0,00 | 0,00 | 0,00 | 1 660 179 303,17 | 0,00 | 1 660 179 303,17 |
| 40402 | | 1 200 910 509,39 | 0,00 | 1 200 910 509,39 | 0,00 | 0,00 | 0,00 | 0,00 | 0,00 | 0,00 | 1 200 910 509,39 | 0,00 | 1 200 910 509,39 |
| 40403 | | 41 814 114,16 | 0,00 | 41 814 114,16 | 0,00 | 0,00 | 0,00 | 0,00 | 0,00 | 0,00 | 41 814 114,16 | 0,00 | 41 814 114,16 |
| 40404 | | 1 875 665 078,60 | 0,00 | 1 875 665 078,60 | 0,00 | 0,00 | 0,00 | 0,00 | 0,00 | 0,00 | 1 875 665 078,60 | 0,00 | 1 875 665 078,60 |
| 40406 | | 5 034 300,57 | 0,00 | 5 034 300,57 | 0,00 | 0,00 | 0,00 | 0,00 | 0,00 | 0,00 | 5 034 300,57 | 0,00 | 5 034 300,57 |
| 40408 | | 0,00 | 0,00 | 0,00 | 0,00 | 0,00 | 0,00 | 0,00 | 0,00 | 0,00 | 0,00 | 0,00 | 0,00 |
| 40410 | | 44 033 290,78 | 17 422,76 | 44 050 713,54 | 0,00 | 0,00 | 0,00 | 0,00 | 0,00 | 0,00 | 44 033 290,78 | 17 422,76 | 44 050 713,54 |
| ИТОГО по счету 404 | | 4 827 636 596,67 | 17 422,76 | 4 827 654 019,43 | 0,00 | 0,00 | 0,00 | 0,00 | 0,00 | 0,00 | 4 827 636 596,67 | 17 422,76 | 4 827 654 019,43 |
| 405 | | | | | | | | | | | | | |
| 40501 | | 35 834 707,33 | 901 042,85 | 36 735 750,18 | 0,00 | 0,00 | 0,00 | 0,00 | 0,00 | 0,00 | 35 834 707,33 | 901 042,85 | 36 735 750,18 |
| 40502 | | 17 022 310 630,71 | 10 369 694 289,38 | 27 392 004 920,09 | 0,00 | 0,00 | 0,00 | 0,00 | 0,00 | 0,00 | 17 022 310 630,71 | 10 369 694 289,38 | 27 392 004 920,09 |
| 40503 | | 1 796 152 448,29 | 1 545 986 956,55 | 3 342 139 404,84 | 0,00 | 0,00 | 0,00 | 0,00 | 0,00 | 0,00 | 1 796 152 448,29 | 1 545 986 956,55 | 3 342 139 404,84 |
| 40504 | | 1 728 360 352,38 | 0,00 | 1 728 360 352,38 | 0,00 | 0,00 | 0,00 | 0,00 | 0,00 | 0,00 | 1 728 360 352,38 | 0,00 | 1 728 360 352,38 |
| 40505 | | 43 981,10 | 0,00 | 43 981,10 | 0,00 | 0,00 | 0,00 | 0,00 | 0,00 | 0,00 | 43 981,10 | 0,00 | 43 981,10 |
| ИТОГО по счету 405 | | 20 582 702 119,81 | 11 916 582 288,78 | 32 499 284 408,59 | 0,00 | 0,00 | 0,00 | 0,00 | 0,00 | 0,00 | 20 582 702 119,81 | 11 916 582 288,78 | 32 499 284 408,59 |
| 406 | | | | | | | | | | | | | |
| 40601 | | 61 870 098,25 | 6 033,51 | 61 876 131,76 | 0,00 | 0,00 | 0,00 | 0,00 | 0,00 | 0,00 | 61 870 098,25 | 6 033,51 | 61 876 131,76 |
| 40602 | | 10 943 279 612,37 | 10 347 910,06 | 10 953 627 522,43 | 0,00 | 0,00 | 0,00 | 0,00 | 0,00 | 0,00 | 10 943 279 612,37 | 10 347 910,06 | 10 953 627 522,43 |

| 1 | 2 | 3 | 4 | 5 | 6 | 7 | 8 | 9 | 10 | 11 | 12 | 13 | 14 |
|---------------------------|-------|--------------------|-------------------|--------------------|------|------|------|------|------|------|--------------------|-------------------|--------------------|
| ИТОГО по чертя 406 407 | 40603 | 2 659 109 816,01 | 33 915 862,60 | 2 693 025 678,61 | 0,00 | 0,00 | 0,00 | 0,00 | 0,00 | 0,00 | 2 659 109 816,01 | 33 915 862,60 | 2 693 025 678,61 |
| | | 13 664 259 526,63 | 44 269 806,17 | 13 708 529 332,80 | 0,00 | 0,00 | 0,00 | 0,00 | 0,00 | 0,00 | 13 664 259 526,63 | 44 269 806,17 | 13 708 529 332,80 |
| | | | | | | | | | | | | | |
| | 40701 | 11 717 294 657,25 | 237 230 092,08 | 11 954 524 749,33 | 0,00 | 0,00 | 0,00 | 0,00 | 0,00 | 0,00 | 11 717 294 657,25 | 237 230 092,08 | 11 954 524 749,33 |
| | 40702 | 371 711 717 537,43 | 28 887 836 533,89 | 400 599 554 071,32 | 0,00 | 0,00 | 0,00 | 0,00 | 0,00 | 0,00 | 371 711 717 537,43 | 28 887 836 533,89 | 400 599 554 071,32 |
| | 40703 | 21 460 090 939,79 | 1 297 099 378,62 | 22 757 190 318,41 | 0,00 | 0,00 | 0,00 | 0,00 | 0,00 | 0,00 | 21 460 090 939,79 | 1 297 099 378,62 | 22 757 190 318,41 |
| | 40704 | 35 520 241,91 | 0,00 | 35 520 241,91 | 0,00 | 0,00 | 0,00 | 0,00 | 0,00 | 0,00 | 35 520 241,91 | 0,00 | 35 520 241,91 |
| ИТОГО по чертя 407 408 | | 404 924 623 376,38 | 30 422 166 004,59 | 435 346 789 380,97 | 0,00 | 0,00 | 0,00 | 0,00 | 0,00 | 0,00 | 404 924 623 376,38 | 30 422 166 004,59 | 435 346 789 380,97 |
| | | | | | | | | | | | | | |
| | 40802 | 17 103 008 489,86 | 87 074 546,91 | 17 190 083 036,77 | 0,00 | 0,00 | 0,00 | 0,00 | 0,00 | 0,00 | 17 103 008 489,86 | 87 074 546,91 | 17 190 083 036,77 |
| | 40803 | 3 068,25 | 0,00 | 3 068,25 | 0,00 | 0,00 | 0,00 | 0,00 | 0,00 | 0,00 | 3 068,25 | 0,00 | 3 068,25 |
| | 40804 | 496 899,04 | 0,00 | 496 899,04 | 0,00 | 0,00 | 0,00 | 0,00 | 0,00 | 0,00 | 496 899,04 | 0,00 | 496 899,04 |
| | 40805 | 64 114,83 | 0,00 | 64 114,83 | 0,00 | 0,00 | 0,00 | 0,00 | 0,00 | 0,00 | 64 114,83 | 0,00 | 64 114,83 |
| | 40806 | 0,00 | 0,00 | 0,00 | 0,00 | 0,00 | 0,00 | 0,00 | 0,00 | 0,00 | 0,00 | 0,00 | 0,00 |
| | 40807 | 1 394 649 637,76 | 304 112 789,65 | 1 698 762 427,41 | 0,00 | 0,00 | 0,00 | 0,00 | 0,00 | 0,00 | 1 394 649 637,76 | 304 112 789,65 | 1 698 762 427,41 |
| | 40810 | 18 272 611,99 | 0,00 | 18 272 611,99 | 0,00 | 0,00 | 0,00 | 0,00 | 0,00 | 0,00 | 18 272 611,99 | 0,00 | 18 272 611,99 |
| | 40811 | 15 747 692,56 | 0,00 | 15 747 692,56 | 0,00 | 0,00 | 0,00 | 0,00 | 0,00 | 0,00 | 15 747 692,56 | 0,00 | 15 747 692,56 |
| | 40812 | 0,00 | 0,00 | 0,00 | 0,00 | 0,00 | 0,00 | 0,00 | 0,00 | 0,00 | 0,00 | 0,00 | 0,00 |
| | 40813 | 556 687,65 | 0,00 | 556 687,65 | 0,00 | 0,00 | 0,00 | 0,00 | 0,00 | 0,00 | 556 687,65 | 0,00 | 556 687,65 |
| | 40814 | 4 033 383,06 | 0,00 | 4 033 383,06 | 0,00 | 0,00 | 0,00 | 0,00 | 0,00 | 0,00 | 4 033 383,06 | 0,00 | 4 033 383,06 |
| | 40815 | 120 174,01 | 0,00 | 120 174,01 | 0,00 | 0,00 | 0,00 | 0,00 | 0,00 | 0,00 | 120 174,01 | 0,00 | 120 174,01 |
| | 40817 | 154 280 957 744,73 | 6 439 875 978,08 | 160 720 833 722,81 | 0,00 | 0,00 | 0,00 | 0,00 | 0,00 | 0,00 | 154 280 957 744,73 | 6 439 875 978,08 | 160 720 833 722,81 |
| | 40818 | 1 918 321,30 | 0,00 | 1 918 321,30 | 0,00 | 0,00 | 0,00 | 0,00 | 0,00 | 0,00 | 1 918 321,30 | 0,00 | 1 918 321,30 |
| | 40819 | 0,00 | 326,51 | 326,51 | 0,00 | 0,00 | 0,00 | 0,00 | 0,00 | 0,00 | 0,00 | 326,51 | 326,51 |
| | 40820 | 477 285 837,65 | 50 999 437,89 | 528 285 295,54 | 0,00 | 0,00 | 0,00 | 0,00 | 0,00 | 0,00 | 477 285 837,65 | 50 999 437,89 | 528 285 295,54 |
| ИТОГО по чертя 408 409 | | 173 297 114 682,69 | 6 882 063 079,04 | 180 179 177 761,73 | 0,00 | 0,00 | 0,00 | 0,00 | 0,00 | 0,00 | 173 297 114 682,69 | 6 882 063 079,04 | 180 179 177 761,73 |
| | | | | | | | | | | | | | |
| | 40901 | 2 133 492 212,72 | 0,00 | 2 133 492 212,72 | 0,00 | 0,00 | 0,00 | 0,00 | 0,00 | 0,00 | 2 133 492 212,72 | 0,00 | 2 133 492 212,72 |
| | 40902 | 0,00 | 0,00 | 0,00 | 0,00 | 0,00 | 0,00 | 0,00 | 0,00 | 0,00 | 0,00 | 0,00 | 0,00 |
| | 40903 | 37 412 367,54 | 0,00 | 37 412 367,54 | 0,00 | 0,00 | 0,00 | 0,00 | 0,00 | 0,00 | 37 412 367,54 | 0,00 | 37 412 367,54 |
| | 40905 | 269 819 226,78 | 10 331 883,26 | 280 151 110,04 | 0,00 | 0,00 | 0,00 | 0,00 | 0,00 | 0,00 | 269 819 226,78 | 10 331 883,26 | 280 151 110,04 |
| | 40906 | 848 548 896,28 | 0,00 | 848 548 896,28 | 0,00 | 0,00 | 0,00 | 0,00 | 0,00 | 0,00 | 848 548 896,28 | 0,00 | 848 548 896,28 |
| | 40909 | 327 309,53 | 5 334 071,20 | 5 661 380,73 | 0,00 | 0,00 | 0,00 | 0,00 | 0,00 | 0,00 | 327 309,53 | 5 334 071,20 | 5 661 380,73 |
| | 40910 | 0,00 | 804 476,86 | 804 476,86 | 0,00 | 0,00 | 0,00 | 0,00 | 0,00 | 0,00 | 0,00 | 804 476,86 | 804 476,86 |
| | 40911 | 3 976 882 210,93 | 116 904,01 | 3 976 999 114,94 | 0,00 | 0,00 | 0,00 | 0,00 | 0,00 | 0,00 | 3 976 882 210,93 | 116 904,01 | 3 976 999 114,94 |
| | 40912 | 238 855,71 | 6 236 180,26 | 6 475 035,97 | 0,00 | 0,00 | 0,00 | 0,00 | 0,00 | 0,00 | 238 855,71 | 6 236 180,26 | 6 475 035,97 |
| | 40913 | 151 700,00 | 977 112,91 | 1 128 812,91 | 0,00 | 0,00 | 0,00 | 0,00 | 0,00 | 0,00 | 151 700,00 | 977 112,91 | 1 128 812,91 |
| ИТОГО по чертя 409 411 | | 7 266 872 779,49 | 23 800 628,50 | 7 290 673 407,99 | 0,00 | 0,00 | 0,00 | 0,00 | 0,00 | 0,00 | 7 266 872 779,49 | 23 800 628,50 | 7 290 673 407,99 |
| | | | | | | | | | | | | | |
| | 41101 | 12 652 000 000,00 | 0,00 | 12 652 000 000,00 | 0,00 | 0,00 | 0,00 | 0,00 | 0,00 | 0,00 | 12 652 000 000,00 | 0,00 | 12 652 000 000,00 |
| | 41102 | 5 000 002 000,00 | 0,00 | 5 000 002 000,00 | 0,00 | 0,00 | 0,00 | 0,00 | 0,00 | 0,00 | 5 000 002 000,00 | 0,00 | 5 000 002 000,00 |
| | 41103 | 679 345 370,00 | 0,00 | 679 345 370,00 | 0,00 | 0,00 | 0,00 | 0,00 | 0,00 | 0,00 | 679 345 370,00 | 0,00 | 679 345 370,00 |
| | 41104 | 6 190 000 000,00 | 0,00 | 6 190 000 000,00 | 0,00 | 0,00 | 0,00 | 0,00 | 0,00 | 0,00 | 6 190 000 000,00 | 0,00 | 6 190 000 000,00 |
| | 41105 | 4 200 000 000,00 | 0,00 | 4 200 000 000,00 | 0,00 | 0,00 | 0,00 | 0,00 | 0,00 | 0,00 | 4 200 000 000,00 | 0,00 | 4 200 000 000,00 |
| | 41106 | 302 270 000,00 | 0,00 | 302 270 000,00 | 0,00 | 0,00 | 0,00 | 0,00 | 0,00 | 0,00 | 302 270 000,00 | 0,00 | 302 270 000,00 |
| ИТОГО по чертя 411 412 | | 29 023 617 370,00 | 0,00 | 29 023 617 370,00 | 0,00 | 0,00 | 0,00 | 0,00 | 0,00 | 0,00 | 29 023 617 370,00 | 0,00 | 29 023 617 370,00 |
| | | | | | | | | | | | | | |
| | | | | | | | | | | | | | |
| | | | | | | | | | | | | | |

| 1 | 2 | 3 | 4 | 5 | 6 | 7 | 8 | 9 | 10 | 11 | 12 | 13 | 14 |
|--------------------|-------|----------------|---------------|----------------|------|------|------|------|------|------|----------------|---------------|----------------|
| | 41202 | 0,00 | 0,00 | 0,00 | 0,00 | 0,00 | 0,00 | 0,00 | 0,00 | 0,00 | 0,00 | 0,00 | 0,00 |
| | 41203 | 0,00 | 0,00 | 0,00 | 0,00 | 0,00 | 0,00 | 0,00 | 0,00 | 0,00 | 0,00 | 0,00 | 0,00 |
| ИТОГО по счету 412 | | | | | | | | | | | | | |
| 414 | | | | | | | | | | | | | |
| | 41405 | 0,00 | 0,00 | 0,00 | 0,00 | 0,00 | 0,00 | 0,00 | 0,00 | 0,00 | 0,00 | 0,00 | 0,00 |
| | 41406 | 3 000 000,00 | 0,00 | 3 000 000,00 | 0,00 | 0,00 | 0,00 | 0,00 | 0,00 | 0,00 | 3 000 000,00 | 0,00 | 3 000 000,00 |
| ИТОГО по счету 414 | | | | | | | | | | | | | |
| 415 | | | | | | | | | | | | | |
| | 41501 | 0,00 | 0,00 | 0,00 | 0,00 | 0,00 | 0,00 | 0,00 | 0,00 | 0,00 | 0,00 | 0,00 | 0,00 |
| | 41502 | 0,00 | 0,00 | 0,00 | 0,00 | 0,00 | 0,00 | 0,00 | 0,00 | 0,00 | 0,00 | 0,00 | 0,00 |
| | 41503 | 359 000 000,00 | 0,00 | 359 000 000,00 | 0,00 | 0,00 | 0,00 | 0,00 | 0,00 | 0,00 | 359 000 000,00 | 0,00 | 359 000 000,00 |
| | 41504 | 386 600 000,00 | 3 586 367,40 | 390 186 367,40 | 0,00 | 0,00 | 0,00 | 0,00 | 0,00 | 0,00 | 386 600 000,00 | 3 586 367,40 | 390 186 367,40 |
| | 41505 | 225 000 000,00 | 7 899 330,00 | 232 899 330,00 | 0,00 | 0,00 | 0,00 | 0,00 | 0,00 | 0,00 | 225 000 000,00 | 7 899 330,00 | 232 899 330,00 |
| | 41506 | 580 300 000,00 | 46 079 425,00 | 626 379 425,00 | 0,00 | 0,00 | 0,00 | 0,00 | 0,00 | 0,00 | 580 300 000,00 | 46 079 425,00 | 626 379 425,00 |
| | 41507 | 5 597 300,00 | 0,00 | 5 597 300,00 | 0,00 | 0,00 | 0,00 | 0,00 | 0,00 | 0,00 | 5 597 300,00 | 0,00 | 5 597 300,00 |
| ИТОГО по счету 415 | | | | | | | | | | | | | |
| 416 | | | | | | | | | | | | | |
| | 41601 | 0,00 | 0,00 | 0,00 | 0,00 | 0,00 | 0,00 | 0,00 | 0,00 | 0,00 | 0,00 | 0,00 | 0,00 |
| | 41602 | 0,00 | 0,00 | 0,00 | 0,00 | 0,00 | 0,00 | 0,00 | 0,00 | 0,00 | 0,00 | 0,00 | 0,00 |
| | 41603 | 0,00 | 0,00 | 0,00 | 0,00 | 0,00 | 0,00 | 0,00 | 0,00 | 0,00 | 0,00 | 0,00 | 0,00 |
| | 41604 | 0,00 | 0,00 | 0,00 | 0,00 | 0,00 | 0,00 | 0,00 | 0,00 | 0,00 | 0,00 | 0,00 | 0,00 |
| | 41605 | 0,00 | 33 440 497,00 | 33 440 497,00 | 0,00 | 0,00 | 0,00 | 0,00 | 0,00 | 0,00 | 0,00 | 33 440 497,00 | 33 440 497,00 |
| | 41606 | 9 000 000,00 | 15 798 660,00 | 24 798 660,00 | 0,00 | 0,00 | 0,00 | 0,00 | 0,00 | 0,00 | 9 000 000,00 | 15 798 660,00 | 24 798 660,00 |
| | 41607 | 0,00 | 2 896 421,00 | 2 896 421,00 | 0,00 | 0,00 | 0,00 | 0,00 | 0,00 | 0,00 | 0,00 | 2 896 421,00 | 2 896 421,00 |
| ИТОГО по счету 416 | | | | | | | | | | | | | |
| 417 | | | | | | | | | | | | | |
| | 41703 | 3 000 000,00 | 0,00 | 3 000 000,00 | 0,00 | 0,00 | 0,00 | 0,00 | 0,00 | 0,00 | 3 000 000,00 | 0,00 | 3 000 000,00 |
| | 41704 | 8 000 000,00 | 0,00 | 8 000 000,00 | 0,00 | 0,00 | 0,00 | 0,00 | 0,00 | 0,00 | 8 000 000,00 | 0,00 | 8 000 000,00 |
| | 41705 | 23 000 000,00 | 0,00 | 23 000 000,00 | 0,00 | 0,00 | 0,00 | 0,00 | 0,00 | 0,00 | 23 000 000,00 | 0,00 | 23 000 000,00 |
| | 41706 | 55 000 000,00 | 0,00 | 55 000 000,00 | 0,00 | 0,00 | 0,00 | 0,00 | 0,00 | 0,00 | 55 000 000,00 | 0,00 | 55 000 000,00 |
| ИТОГО по счету 417 | | | | | | | | | | | | | |
| 418 | | | | | | | | | | | | | |
| | 41801 | 0,00 | 0,00 | 0,00 | 0,00 | 0,00 | 0,00 | 0,00 | 0,00 | 0,00 | 0,00 | 0,00 | 0,00 |
| | 41802 | 200 000,00 | 0,00 | 200 000,00 | 0,00 | 0,00 | 0,00 | 0,00 | 0,00 | 0,00 | 200 000,00 | 0,00 | 200 000,00 |
| | 41803 | 58 000 000,00 | 0,00 | 58 000 000,00 | 0,00 | 0,00 | 0,00 | 0,00 | 0,00 | 0,00 | 58 000 000,00 | 0,00 | 58 000 000,00 |
| | 41804 | 21 930 000,00 | 0,00 | 21 930 000,00 | 0,00 | 0,00 | 0,00 | 0,00 | 0,00 | 0,00 | 21 930 000,00 | 0,00 | 21 930 000,00 |
| | 41805 | 11 225 000,00 | 0,00 | 11 225 000,00 | 0,00 | 0,00 | 0,00 | 0,00 | 0,00 | 0,00 | 11 225 000,00 | 0,00 | 11 225 000,00 |
| | 41806 | 290 250 000,00 | 0,00 | 290 250 000,00 | 0,00 | 0,00 | 0,00 | 0,00 | 0,00 | 0,00 | 290 250 000,00 | 0,00 | 290 250 000,00 |
| ИТОГО по счету 418 | | | | | | | | | | | | | |
| 419 | | | | | | | | | | | | | |
| | 41901 | 0,00 | 0,00 | 0,00 | 0,00 | 0,00 | 0,00 | 0,00 | 0,00 | 0,00 | 0,00 | 0,00 | 0,00 |
| | 41902 | 0,00 | 0,00 | 0,00 | 0,00 | 0,00 | 0,00 | 0,00 | 0,00 | 0,00 | 0,00 | 0,00 | 0,00 |
| | 41903 | 0,00 | 1 184 899,50 | 1 184 899,50 | 0,00 | 0,00 | 0,00 | 0,00 | 0,00 | 0,00 | 0,00 | 1 184 899,50 | 1 184 899,50 |
| | 41904 | 3 000 000,00 | 0,00 | 3 000 000,00 | 0,00 | 0,00 | 0,00 | 0,00 | 0,00 | 0,00 | 3 000 000,00 | 0,00 | 3 000 000,00 |
| | 41905 | 15 000 000,00 | 0,00 | 15 000 000,00 | 0,00 | 0,00 | 0,00 | 0,00 | 0,00 | 0,00 | 15 000 000,00 | 0,00 | 15 000 000,00 |
| | 41906 | 12 325 564,96 | 0,00 | 12 325 564,96 | 0,00 | 0,00 | 0,00 | 0,00 | 0,00 | 0,00 | 12 325 564,96 | 0,00 | 12 325 564,96 |
| | 41907 | 3 300,00 | 0,00 | 3 300,00 | 0,00 | 0,00 | 0,00 | 0,00 | 0,00 | 0,00 | 3 300,00 | 0,00 | 3 300,00 |

| 1 | 2 | 3 | 4 | 5 | 6 | 7 | 8 | 9 | 10 | 11 | 12 | 13 | 14 |
|--------------------|---|----------------------|--------------------|----------------------|------|------|------|------|------|------|----------------------|--------------------|----------------------|
| ИТОГО по счёту 419 | | | | | | | | | | | | | |
| 420 | | 30 328 864,96 | 1 184 899,50 | 31 513 764,46 | 0,00 | 0,00 | 0,00 | 0,00 | 0,00 | 0,00 | 30 328 864,96 | 1 184 899,50 | 31 513 764,46 |
| 42002 | | 171 000 000,00 | 0,00 | 171 000 000,00 | 0,00 | 0,00 | 0,00 | 0,00 | 0,00 | 0,00 | 171 000 000,00 | 0,00 | 171 000 000,00 |
| 42003 | | 1 880 900 000,00 | 1 424 512,51 | 1 882 324 512,51 | 0,00 | 0,00 | 0,00 | 0,00 | 0,00 | 0,00 | 1 880 900 000,00 | 1 424 512,51 | 1 882 324 512,51 |
| 42004 | | 1 224 450 110,00 | 111 907 175,00 | 1 336 357 285,00 | 0,00 | 0,00 | 0,00 | 0,00 | 0,00 | 0,00 | 1 224 450 110,00 | 111 907 175,00 | 1 336 357 285,00 |
| 42005 | | 2 253 416 102,00 | 199 423 335,81 | 2 452 839 437,81 | 0,00 | 0,00 | 0,00 | 0,00 | 0,00 | 0,00 | 2 253 416 102,00 | 199 423 335,81 | 2 452 839 437,81 |
| 42006 | | 1 997 747 001,00 | 97 501 537,95 | 2 095 248 538,95 | 0,00 | 0,00 | 0,00 | 0,00 | 0,00 | 0,00 | 1 997 747 001,00 | 97 501 537,95 | 2 095 248 538,95 |
| 42007 | | 0,00 | 0,00 | 0,00 | 0,00 | 0,00 | 0,00 | 0,00 | 0,00 | 0,00 | 0,00 | 0,00 | 0,00 |
| ИТОГО по счёту 420 | | | | | | | | | | | | | |
| 421 | | 7 527 513 213,00 | 410 256 561,27 | 7 937 769 774,27 | 0,00 | 0,00 | 0,00 | 0,00 | 0,00 | 0,00 | 7 527 513 213,00 | 410 256 561,27 | 7 937 769 774,27 |
| 42101 | | 993 646,27 | 0,00 | 993 646,27 | 0,00 | 0,00 | 0,00 | 0,00 | 0,00 | 0,00 | 993 646,27 | 0,00 | 993 646,27 |
| 42102 | | 3 117 749 654,83 | 800 255 885,59 | 3 918 005 540,42 | 0,00 | 0,00 | 0,00 | 0,00 | 0,00 | 0,00 | 3 117 749 654,83 | 800 255 885,59 | 3 918 005 540,42 |
| 42103 | | 14 423 424 773,55 | 3 766 958 695,84 | 18 190 383 469,39 | 0,00 | 0,00 | 0,00 | 0,00 | 0,00 | 0,00 | 14 423 424 773,55 | 3 766 958 695,84 | 18 190 383 469,39 |
| 42104 | | 6 597 909 290,18 | 2 977 964 876,77 | 9 575 874 166,95 | 0,00 | 0,00 | 0,00 | 0,00 | 0,00 | 0,00 | 6 597 909 290,18 | 2 977 964 876,77 | 9 575 874 166,95 |
| 42105 | | 5 527 982 247,00 | 4 841 739 786,47 | 10 369 722 033,47 | 0,00 | 0,00 | 0,00 | 0,00 | 0,00 | 0,00 | 5 527 982 247,00 | 4 841 739 786,47 | 10 369 722 033,47 |
| 42106 | | 19 714 829 212,86 | 98 100 128 498,05 | 117 814 957 710,91 | 0,00 | 0,00 | 0,00 | 0,00 | 0,00 | 0,00 | 19 714 829 212,86 | 98 100 128 498,05 | 117 814 957 710,91 |
| 42107 | | 3 105 303,08 | 1 454 977 592,70 | 1 458 082 895,78 | 0,00 | 0,00 | 0,00 | 0,00 | 0,00 | 0,00 | 3 105 303,08 | 1 454 977 592,70 | 1 458 082 895,78 |
| ИТОГО по счёту 421 | | | | | | | | | | | | | |
| 422 | | 49 385 994 127,77 | 111 942 025 335,42 | 161 328 019 463,19 | 0,00 | 0,00 | 0,00 | 0,00 | 0,00 | 0,00 | 49 385 994 127,77 | 111 942 025 335,42 | 161 328 019 463,19 |
| 42201 | | 0,00 | 0,00 | 0,00 | 0,00 | 0,00 | 0,00 | 0,00 | 0,00 | 0,00 | 0,00 | 0,00 | 0,00 |
| 42202 | | 4 410 000,00 | 0,00 | 4 410 000,00 | 0,00 | 0,00 | 0,00 | 0,00 | 0,00 | 0,00 | 4 410 000,00 | 0,00 | 4 410 000,00 |
| 42203 | | 91 391 200,84 | 0,00 | 91 391 200,84 | 0,00 | 0,00 | 0,00 | 0,00 | 0,00 | 0,00 | 91 391 200,84 | 0,00 | 91 391 200,84 |
| 42204 | | 414 632 618,46 | 0,00 | 414 632 618,46 | 0,00 | 0,00 | 0,00 | 0,00 | 0,00 | 0,00 | 414 632 618,46 | 0,00 | 414 632 618,46 |
| 42205 | | 381 916 467,00 | 12 093 782,50 | 394 010 249,50 | 0,00 | 0,00 | 0,00 | 0,00 | 0,00 | 0,00 | 381 916 467,00 | 12 093 782,50 | 394 010 249,50 |
| 42206 | | 191 379 791,00 | 9 231 619,50 | 200 611 410,50 | 0,00 | 0,00 | 0,00 | 0,00 | 0,00 | 0,00 | 191 379 791,00 | 9 231 619,50 | 200 611 410,50 |
| 42207 | | 54 790 654,64 | 4 259 583,00 | 59 050 237,64 | 0,00 | 0,00 | 0,00 | 0,00 | 0,00 | 0,00 | 54 790 654,64 | 4 259 583,00 | 59 050 237,64 |
| ИТОГО по счёту 422 | | | | | | | | | | | | | |
| 423 | | 1 138 520 731,94 | 25 584 985,00 | 1 164 105 716,94 | 0,00 | 0,00 | 0,00 | 0,00 | 0,00 | 0,00 | 1 138 520 731,94 | 25 584 985,00 | 1 164 105 716,94 |
| 42301 | | 29 462 732 543,40 | 2 245 763 559,58 | 31 708 496 102,98 | 0,00 | 0,00 | 0,00 | 0,00 | 0,00 | 0,00 | 29 462 732 543,40 | 2 245 763 559,58 | 31 708 496 102,98 |
| 42302 | | 290 961 822,27 | 47 342 550,96 | 338 304 373,23 | 0,00 | 0,00 | 0,00 | 0,00 | 0,00 | 0,00 | 290 961 822,27 | 47 342 550,96 | 338 304 373,23 |
| 42303 | | 18 825 562 799,39 | 3 011 057 396,73 | 21 836 620 196,12 | 0,00 | 0,00 | 0,00 | 0,00 | 0,00 | 0,00 | 18 825 562 799,39 | 3 011 057 396,73 | 21 836 620 196,12 |
| 42304 | | 55 143 737 932,83 | 10 783 548 293,70 | 65 927 286 226,53 | 0,00 | 0,00 | 0,00 | 0,00 | 0,00 | 0,00 | 55 143 737 932,83 | 10 783 548 293,70 | 65 927 286 226,53 |
| 42305 | | 128 147 513 419,80 | 26 747 078 512,64 | 154 894 591 932,44 | 0,00 | 0,00 | 0,00 | 0,00 | 0,00 | 0,00 | 128 147 513 419,80 | 26 747 078 512,64 | 154 894 591 932,44 |
| 42306 | | 1 177 152 185 803,85 | 181 571 054 068,75 | 1 358 723 239 872,60 | 0,00 | 0,00 | 0,00 | 0,00 | 0,00 | 0,00 | 1 177 152 185 803,85 | 181 571 054 068,75 | 1 358 723 239 872,60 |
| 42307 | | 202 410 724 202,06 | 15 455 276 448,50 | 217 866 000 650,56 | 0,00 | 0,00 | 0,00 | 0,00 | 0,00 | 0,00 | 202 410 724 202,06 | 15 455 276 448,50 | 217 866 000 650,56 |
| ИТОГО по счёту 423 | | | | | | | | | | | | | |
| 425 | | 1 611 433 418 523,60 | 239 861 120 830,86 | 1 851 294 539 354,46 | 0,00 | 0,00 | 0,00 | 0,00 | 0,00 | 0,00 | 1 611 433 418 523,60 | 239 861 120 830,86 | 1 851 294 539 354,46 |
| 42501 | | 0,00 | 0,00 | 0,00 | 0,00 | 0,00 | 0,00 | 0,00 | 0,00 | 0,00 | 0,00 | 0,00 | 0,00 |
| 42502 | | 0,00 | 105 324 400,00 | 105 324 400,00 | 0,00 | 0,00 | 0,00 | 0,00 | 0,00 | 0,00 | 0,00 | 105 324 400,00 | 105 324 400,00 |
| 42503 | | 800 000 000,00 | 69 393 000,00 | 869 393 000,00 | 0,00 | 0,00 | 0,00 | 0,00 | 0,00 | 0,00 | 800 000 000,00 | 69 393 000,00 | 869 393 000,00 |
| 42504 | | 530 000 000,00 | 2 633 110,00 | 532 633 110,00 | 0,00 | 0,00 | 0,00 | 0,00 | 0,00 | 0,00 | 530 000 000,00 | 2 633 110,00 | 532 633 110,00 |
| 42506 | | 0,00 | 5 443 072 200,00 | 5 443 072 200,00 | 0,00 | 0,00 | 0,00 | 0,00 | 0,00 | 0,00 | 0,00 | 5 443 072 200,00 | 5 443 072 200,00 |
| ИТОГО по счёту 425 | | | | | | | | | | | | | |
| 426 | | 1 330 000 000,00 | 5 620 422 710,00 | 6 950 422 710,00 | 0,00 | 0,00 | 0,00 | 0,00 | 0,00 | 0,00 | 1 330 000 000,00 | 5 620 422 710,00 | 6 950 422 710,00 |
| 42601 | | 133 681 771,27 | 76 646 145,15 | 210 327 916,42 | 0,00 | 0,00 | 0,00 | 0,00 | 0,00 | 0,00 | 133 681 771,27 | 76 646 145,15 | 210 327 916,42 |
| 42602 | | 230 490,13 | 792 522,32 | 1 023 012,45 | 0,00 | 0,00 | 0,00 | 0,00 | 0,00 | 0,00 | 230 490,13 | 792 522,32 | 1 023 012,45 |
| 42603 | | 86 670 180,93 | 42 285 992,55 | 128 956 173,48 | 0,00 | 0,00 | 0,00 | 0,00 | 0,00 | 0,00 | 86 670 180,93 | 42 285 992,55 | 128 956 173,48 |

| | | | | | | | | | | | | | |
|--------------------|-------|------------------|-------------------|-------------------|------|------|------|------|------|------|------------------|-------------------|-------------------|
| 1 | 2 | 3 | 4 | 5 | 6 | 7 | 8 | 9 | 10 | 11 | 12 | 13 | 14 |
| | 42604 | 128 963 654,24 | 100 901 947,52 | 229 865 601,76 | 0,00 | 0,00 | 0,00 | 0,00 | 0,00 | 0,00 | 128 963 654,24 | 100 901 947,52 | 229 865 601,76 |
| | 42605 | 427 693 967,69 | 225 706 286,21 | 653 400 253,90 | 0,00 | 0,00 | 0,00 | 0,00 | 0,00 | 0,00 | 427 693 967,69 | 225 706 286,21 | 653 400 253,90 |
| | 42606 | 2 040 300 039,42 | 1 919 944 090,75 | 3 960 244 150,17 | 0,00 | 0,00 | 0,00 | 0,00 | 0,00 | 0,00 | 2 040 300 039,42 | 1 919 944 090,75 | 3 960 244 150,17 |
| | 42607 | 1 977 214 672,01 | 571 297 944,93 | 2 548 512 616,94 | 0,00 | 0,00 | 0,00 | 0,00 | 0,00 | 0,00 | 1 977 214 672,01 | 571 297 944,93 | 2 548 512 616,94 |
| ИТОГО по счету 426 | | 4 794 754 795,69 | 2 937 574 929,43 | 7 732 329 725,12 | 0,00 | 0,00 | 0,00 | 0,00 | 0,00 | 0,00 | 4 794 754 795,69 | 2 937 574 929,43 | 7 732 329 725,12 |
| 428 | | | | | | | | | | | | | |
| | 42806 | 0,00 | 0,00 | 0,00 | 0,00 | 0,00 | 0,00 | 0,00 | 0,00 | 0,00 | 0,00 | 0,00 | 0,00 |
| | 42807 | 44 951 727,68 | 0,00 | 44 951 727,68 | 0,00 | 0,00 | 0,00 | 0,00 | 0,00 | 0,00 | 44 951 727,68 | 0,00 | 44 951 727,68 |
| ИТОГО по счету 428 | | 44 951 727,68 | 0,00 | 44 951 727,68 | 0,00 | 0,00 | 0,00 | 0,00 | 0,00 | 0,00 | 44 951 727,68 | 0,00 | 44 951 727,68 |
| 429 | | | | | | | | | | | | | |
| | 42907 | 18 345,14 | 0,00 | 18 345,14 | 0,00 | 0,00 | 0,00 | 0,00 | 0,00 | 0,00 | 18 345,14 | 0,00 | 18 345,14 |
| ИТОГО по счету 429 | | 18 345,14 | 0,00 | 18 345,14 | 0,00 | 0,00 | 0,00 | 0,00 | 0,00 | 0,00 | 18 345,14 | 0,00 | 18 345,14 |
| 430 | | | | | | | | | | | | | |
| | 43007 | 266 809,00 | 0,00 | 266 809,00 | 0,00 | 0,00 | 0,00 | 0,00 | 0,00 | 0,00 | 266 809,00 | 0,00 | 266 809,00 |
| ИТОГО по счету 430 | | 266 809,00 | 0,00 | 266 809,00 | 0,00 | 0,00 | 0,00 | 0,00 | 0,00 | 0,00 | 266 809,00 | 0,00 | 266 809,00 |
| 435 | | | | | | | | | | | | | |
| | 43504 | 0,00 | 0,00 | 0,00 | 0,00 | 0,00 | 0,00 | 0,00 | 0,00 | 0,00 | 0,00 | 0,00 | 0,00 |
| ИТОГО по счету 435 | | 0,00 | 0,00 | 0,00 | 0,00 | 0,00 | 0,00 | 0,00 | 0,00 | 0,00 | 0,00 | 0,00 | 0,00 |
| 436 | | | | | | | | | | | | | |
| | 43607 | 575 000,00 | 0,00 | 575 000,00 | 0,00 | 0,00 | 0,00 | 0,00 | 0,00 | 0,00 | 575 000,00 | 0,00 | 575 000,00 |
| ИТОГО по счету 436 | | 575 000,00 | 0,00 | 575 000,00 | 0,00 | 0,00 | 0,00 | 0,00 | 0,00 | 0,00 | 575 000,00 | 0,00 | 575 000,00 |
| 437 | | | | | | | | | | | | | |
| | 43701 | 0,00 | 0,00 | 0,00 | 0,00 | 0,00 | 0,00 | 0,00 | 0,00 | 0,00 | 0,00 | 0,00 | 0,00 |
| ИТОГО по счету 437 | | 0,00 | 0,00 | 0,00 | 0,00 | 0,00 | 0,00 | 0,00 | 0,00 | 0,00 | 0,00 | 0,00 | 0,00 |
| 438 | | | | | | | | | | | | | |
| | 43801 | 15 000,00 | 0,00 | 15 000,00 | 0,00 | 0,00 | 0,00 | 0,00 | 0,00 | 0,00 | 15 000,00 | 0,00 | 15 000,00 |
| | 43802 | 0,00 | 0,00 | 0,00 | 0,00 | 0,00 | 0,00 | 0,00 | 0,00 | 0,00 | 0,00 | 0,00 | 0,00 |
| | 43803 | 0,00 | 0,00 | 0,00 | 0,00 | 0,00 | 0,00 | 0,00 | 0,00 | 0,00 | 0,00 | 0,00 | 0,00 |
| ИТОГО по счету 438 | | 15 000,00 | 0,00 | 15 000,00 | 0,00 | 0,00 | 0,00 | 0,00 | 0,00 | 0,00 | 15 000,00 | 0,00 | 15 000,00 |
| 440 | | | | | | | | | | | | | |
| | 44007 | 0,00 | 32 913 875 000,00 | 32 913 875 000,00 | 0,00 | 0,00 | 0,00 | 0,00 | 0,00 | 0,00 | 0,00 | 32 913 875 000,00 | 32 913 875 000,00 |
| ИТОГО по счету 440 | | 0,00 | 32 913 875 000,00 | 32 913 875 000,00 | 0,00 | 0,00 | 0,00 | 0,00 | 0,00 | 0,00 | 0,00 | 32 913 875 000,00 | 32 913 875 000,00 |
| 442 | | | | | | | | | | | | | |
| | 44215 | 7 955 757,35 | 0,00 | 7 955 757,35 | 0,00 | 0,00 | 0,00 | 0,00 | 0,00 | 0,00 | 7 955 757,35 | 0,00 | 7 955 757,35 |
| ИТОГО по счету 442 | | 7 955 757,35 | 0,00 | 7 955 757,35 | 0,00 | 0,00 | 0,00 | 0,00 | 0,00 | 0,00 | 7 955 757,35 | 0,00 | 7 955 757,35 |
| 443 | | | | | | | | | | | | | |
| | 44315 | 0,00 | 0,00 | 0,00 | 0,00 | 0,00 | 0,00 | 0,00 | 0,00 | 0,00 | 0,00 | 0,00 | 0,00 |
| ИТОГО по счету 443 | | 0,00 | 0,00 | 0,00 | 0,00 | 0,00 | 0,00 | 0,00 | 0,00 | 0,00 | 0,00 | 0,00 | 0,00 |
| 444 | | | | | | | | | | | | | |
| | 44415 | 85 120,00 | 0,00 | 85 120,00 | 0,00 | 0,00 | 0,00 | 0,00 | 0,00 | 0,00 | 85 120,00 | 0,00 | 85 120,00 |
| ИТОГО по счету 444 | | 85 120,00 | 0,00 | 85 120,00 | 0,00 | 0,00 | 0,00 | 0,00 | 0,00 | 0,00 | 85 120,00 | 0,00 | 85 120,00 |
| 445 | | | | | | | | | | | | | |
| | 44515 | 0,00 | 0,00 | 0,00 | 0,00 | 0,00 | 0,00 | 0,00 | 0,00 | 0,00 | 0,00 | 0,00 | 0,00 |
| ИТОГО по счету 445 | | 0,00 | 0,00 | 0,00 | 0,00 | 0,00 | 0,00 | 0,00 | 0,00 | 0,00 | 0,00 | 0,00 | 0,00 |
| 446 | | | | | | | | | | | | | |
| | 44615 | 1 366 962 911,09 | 0,00 | 1 366 962 911,09 | 0,00 | 0,00 | 0,00 | 0,00 | 0,00 | 0,00 | 1 366 962 911,09 | 0,00 | 1 366 962 911,09 |
| ИТОГО по счету 446 | | 1 366 962 911,09 | 0,00 | 1 366 962 911,09 | 0,00 | 0,00 | 0,00 | 0,00 | 0,00 | 0,00 | 1 366 962 911,09 | 0,00 | 1 366 962 911,09 |


| 1 | 2 | 3 | 4 | 5 | 6 | 7 | 8 | 9 | 10 | 11 | 12 | 13 | 14 |
|--------------------|-------|-------------------|-------------------|-------------------|------|------|------|------|------|------|-------------------|-------------------|-------------------|
| 447 | | | | | | | | | | | | | |
| | 44715 | 76 060,91 | 0,00 | 76 060,91 | 0,00 | 0,00 | 0,00 | 0,00 | 0,00 | 0,00 | 76 060,91 | 0,00 | 76 060,91 |
| ИТОГО по счету 447 | | | | | | | | | | | | | |
| 448 | | | | | | | | | | | | | |
| | 44815 | 0,00 | 0,00 | 0,00 | 0,00 | 0,00 | 0,00 | 0,00 | 0,00 | 0,00 | 0,00 | 0,00 | 0,00 |
| ИТОГО по счету 448 | | | | | | | | | | | | | |
| 449 | | | | | | | | | | | | | |
| | 44915 | 211 671 818,64 | 0,00 | 211 671 818,64 | 0,00 | 0,00 | 0,00 | 0,00 | 0,00 | 0,00 | 211 671 818,64 | 0,00 | 211 671 818,64 |
| ИТОГО по счету 449 | | | | | | | | | | | | | |
| 450 | | | | | | | | | | | | | |
| | 45015 | 3 362 861,98 | 0,00 | 3 362 861,98 | 0,00 | 0,00 | 0,00 | 0,00 | 0,00 | 0,00 | 3 362 861,98 | 0,00 | 3 362 861,98 |
| ИТОГО по счету 450 | | | | | | | | | | | | | |
| 451 | | | | | | | | | | | | | |
| | 45115 | 17 561 958,06 | 0,00 | 17 561 958,06 | 0,00 | 0,00 | 0,00 | 0,00 | 0,00 | 0,00 | 17 561 958,06 | 0,00 | 17 561 958,06 |
| ИТОГО по счету 451 | | | | | | | | | | | | | |
| 452 | | | | | | | | | | | | | |
| | 45215 | 45 853 648 312,91 | 0,00 | 45 853 648 312,91 | 0,00 | 0,00 | 0,00 | 0,00 | 0,00 | 0,00 | 45 853 648 312,91 | 0,00 | 45 853 648 312,91 |
| ИТОГО по счету 452 | | | | | | | | | | | | | |
| 453 | | | | | | | | | | | | | |
| | 45315 | 147 924 778,43 | 0,00 | 147 924 778,43 | 0,00 | 0,00 | 0,00 | 0,00 | 0,00 | 0,00 | 147 924 778,43 | 0,00 | 147 924 778,43 |
| ИТОГО по счету 453 | | | | | | | | | | | | | |
| 454 | | | | | | | | | | | | | |
| | 45415 | 784 219 507,50 | 0,00 | 784 219 507,50 | 0,00 | 0,00 | 0,00 | 0,00 | 0,00 | 0,00 | 784 219 507,50 | 0,00 | 784 219 507,50 |
| ИТОГО по счету 454 | | | | | | | | | | | | | |
| 455 | | | | | | | | | | | | | |
| | 45515 | 17 807 758 100,79 | 0,00 | 17 807 758 100,79 | 0,00 | 0,00 | 0,00 | 0,00 | 0,00 | 0,00 | 17 807 758 100,79 | 0,00 | 17 807 758 100,79 |
| ИТОГО по счету 455 | | | | | | | | | | | | | |
| 456 | | | | | | | | | | | | | |
| | 45615 | 0,00 | 0,00 | 0,00 | 0,00 | 0,00 | 0,00 | 0,00 | 0,00 | 0,00 | 0,00 | 0,00 | 0,00 |
| ИТОГО по счету 456 | | | | | | | | | | | | | |
| 457 | | | | | | | | | | | | | |
| | 45715 | 11 001,11 | 0,00 | 11 001,11 | 0,00 | 0,00 | 0,00 | 0,00 | 0,00 | 0,00 | 11 001,11 | 0,00 | 11 001,11 |
| ИТОГО по счету 457 | | | | | | | | | | | | | |
| 458 | | | | | | | | | | | | | |
| | 45818 | 27 827 609 710,09 | 0,00 | 27 827 609 710,09 | 0,00 | 0,00 | 0,00 | 0,00 | 0,00 | 0,00 | 27 827 609 710,09 | 0,00 | 27 827 609 710,09 |
| ИТОГО по счету 458 | | | | | | | | | | | | | |
| 474 | | | | | | | | | | | | | |
| | 47403 | 0,00 | 0,00 | 0,00 | 0,00 | 0,00 | 0,00 | 0,00 | 0,00 | 0,00 | 0,00 | 0,00 | 0,00 |
| | 47405 | 3 156 254,95 | 19 123 583,44 | 22 279 838,39 | 0,00 | 0,00 | 0,00 | 0,00 | 0,00 | 0,00 | 3 156 254,95 | 19 123 583,44 | 22 279 838,39 |
| | 47407 | 14 306,33 | 0,00 | 14 306,33 | 0,00 | 0,00 | 0,00 | 0,00 | 0,00 | 0,00 | 14 306,33 | 0,00 | 14 306,33 |
| | 47409 | 11 629 373,77 | 50 770 824 871,37 | 50 782 454 245,14 | 0,00 | 0,00 | 0,00 | 0,00 | 0,00 | 0,00 | 11 629 373,77 | 50 770 824 871,37 | 50 782 454 245,14 |
| | 47411 | 15 588 896 888,60 | 1 752 314 257,66 | 17 341 211 146,26 | 0,00 | 0,00 | 0,00 | 0,00 | 0,00 | 0,00 | 15 588 896 888,60 | 1 752 314 257,66 | 17 341 211 146,26 |
| | 47412 | 44 524 660,77 | 0,00 | 44 524 660,77 | 0,00 | 0,00 | 0,00 | 0,00 | 0,00 | 0,00 | 44 524 660,77 | 0,00 | 44 524 660,77 |
| | 47414 | 0,00 | 0,00 | 0,00 | 0,00 | 0,00 | 0,00 | 0,00 | 0,00 | 0,00 | 0,00 | 0,00 | 0,00 |
| | 47416 | 1 615 601 645,63 | 151 492 782,25 | 1 767 094 427,88 | 0,00 | 0,00 | 0,00 | 0,00 | 0,00 | 0,00 | 1 615 601 645,63 | 151 492 782,25 | 1 767 094 427,88 |
| | 47418 | 0,00 | 0,00 | 0,00 | 0,00 | 0,00 | 0,00 | 0,00 | 0,00 | 0,00 | 0,00 | 0,00 | 0,00 |
| | 47419 | 0,00 | 0,00 | 0,00 | 0,00 | 0,00 | 0,00 | 0,00 | 0,00 | 0,00 | 0,00 | 0,00 | 0,00 |

| | | | | | | | | | | | | | |
|--------------------|-------|----------------------|--------------------|----------------------|------|------|------|------|------|------|----------------------|--------------------|----------------------|
| 1 | 2 | 3 | 4 | 5 | 6 | 7 | 8 | 9 | 10 | 11 | 12 | 13 | 14 |
| | 47422 | 1 144 400 906,99 | 2 157 579 248,69 | 3 301 980 155,68 | | 0,00 | 0,00 | 0,00 | 0,00 | 0,00 | 1 144 400 906,99 | 2 157 579 248,69 | 3 301 980 155,68 |
| | 47425 | 3 324 931 857,47 | 0,00 | 3 324 931 857,47 | 0,00 | 0,00 | 0,00 | 0,00 | 0,00 | 0,00 | 3 324 931 857,47 | 0,00 | 3 324 931 857,47 |
| | 47426 | 1 391 470 356,08 | 2 688 186 085,24 | 4 079 656 441,32 | 0,00 | 0,00 | 0,00 | 0,00 | 0,00 | 0,00 | 1 391 470 356,08 | 2 688 186 085,24 | 4 079 656 441,32 |
| ИТОГО по счету 474 | | 23 124 626 250,59 | 57 539 520 828,65 | 80 664 147 079,24 | 0,00 | 0,00 | 0,00 | 0,00 | 0,00 | 0,00 | 23 124 626 250,59 | 57 539 520 828,65 | 80 664 147 079,24 |
| | 475 | | | | | | | | | | | | |
| | 47501 | 1 784 339 136,81 | 645 607 125,39 | 2 429 946 262,20 | 0,00 | 0,00 | 0,00 | 0,00 | 0,00 | 0,00 | 1 784 339 136,81 | 645 607 125,39 | 2 429 946 262,20 |
| ИТОГО по счету 475 | | 1 784 339 136,81 | 645 607 125,39 | 2 429 946 262,20 | 0,00 | 0,00 | 0,00 | 0,00 | 0,00 | 0,00 | 1 784 339 136,81 | 645 607 125,39 | 2 429 946 262,20 |
| | 476 | | | | | | | | | | | | |
| | 47601 | 0,00 | 0,00 | 0,00 | 0,00 | 0,00 | 0,00 | 0,00 | 0,00 | 0,00 | 0,00 | 0,00 | 0,00 |
| | 47606 | 0,00 | 0,00 | 0,00 | 0,00 | 0,00 | 0,00 | 0,00 | 0,00 | 0,00 | 0,00 | 0,00 | 0,00 |
| ИТОГО по счету 476 | | 0,00 | 0,00 | 0,00 | 0,00 | 0,00 | 0,00 | 0,00 | 0,00 | 0,00 | 0,00 | 0,00 | 0,00 |
| ИТОГО по разделу | | 2 451 930 639 209,90 | 501 563 589 403,94 | 2 953 494 228 613,84 | 0,00 | 0,00 | 0,00 | 0,00 | 0,00 | 0,00 | 2 451 930 639 209,90 | 501 563 589 403,94 | 2 953 494 228 613,84 |
| Раздел 5 | | | | | | | | | | | | | |
| | 501 | | | | | | | | | | | | |
| | 50111 | 0,00 | 0,00 | 0,00 | 0,00 | 0,00 | 0,00 | 0,00 | 0,00 | 0,00 | 0,00 | 0,00 | 0,00 |
| | 50114 | 0,00 | 0,00 | 0,00 | 0,00 | 0,00 | 0,00 | 0,00 | 0,00 | 0,00 | 0,00 | 0,00 | 0,00 |
| ИТОГО по счету 501 | | 0,00 | 0,00 | 0,00 | 0,00 | 0,00 | 0,00 | 0,00 | 0,00 | 0,00 | 0,00 | 0,00 | 0,00 |
| | 502 | | | | | | | | | | | | |
| | 50213 | 74 408 507,56 | 0,00 | 74 408 507,56 | 0,00 | 0,00 | 0,00 | 0,00 | 0,00 | 0,00 | 74 408 507,56 | 0,00 | 74 408 507,56 |
| ИТОГО по счету 502 | | 74 408 507,56 | 0,00 | 74 408 507,56 | 0,00 | 0,00 | 0,00 | 0,00 | 0,00 | 0,00 | 74 408 507,56 | 0,00 | 74 408 507,56 |
| | 503 | | | | | | | | | | | | |
| | 50312 | 122 275 165,22 | 0,00 | 122 275 165,22 | 0,00 | 0,00 | 0,00 | 0,00 | 0,00 | 0,00 | 122 275 165,22 | 0,00 | 122 275 165,22 |
| ИТОГО по счету 503 | | 122 275 165,22 | 0,00 | 122 275 165,22 | 0,00 | 0,00 | 0,00 | 0,00 | 0,00 | 0,00 | 122 275 165,22 | 0,00 | 122 275 165,22 |
| | 504 | | | | | | | | | | | | |
| | 50405 | 0,00 | 0,00 | 0,00 | 0,00 | 0,00 | 0,00 | 0,00 | 0,00 | 0,00 | 0,00 | 0,00 | 0,00 |
| ИТОГО по счету 504 | | 0,00 | 0,00 | 0,00 | 0,00 | 0,00 | 0,00 | 0,00 | 0,00 | 0,00 | 0,00 | 0,00 | 0,00 |
| | 506 | | | | | | | | | | | | |
| | 50609 | 0,00 | 0,00 | 0,00 | 0,00 | 0,00 | 0,00 | 0,00 | 0,00 | 0,00 | 0,00 | 0,00 | 0,00 |
| | 50612 | 0,00 | 0,00 | 0,00 | 0,00 | 0,00 | 0,00 | 0,00 | 0,00 | 0,00 | 0,00 | 0,00 | 0,00 |
| ИТОГО по счету 506 | | 0,00 | 0,00 | 0,00 | 0,00 | 0,00 | 0,00 | 0,00 | 0,00 | 0,00 | 0,00 | 0,00 | 0,00 |
| | 507 | | | | | | | | | | | | |
| | 50709 | 139 429 329,80 | 0,00 | 139 429 329,80 | 0,00 | 0,00 | 0,00 | 0,00 | 0,00 | 0,00 | 139 429 329,80 | 0,00 | 139 429 329,80 |
| ИТОГО по счету 507 | | 139 429 329,80 | 0,00 | 139 429 329,80 | 0,00 | 0,00 | 0,00 | 0,00 | 0,00 | 0,00 | 139 429 329,80 | 0,00 | 139 429 329,80 |
| | 508 | | | | | | | | | | | | |
| | 50809 | 4 236 151,49 | 0,00 | 4 236 151,49 | 0,00 | 0,00 | 0,00 | 0,00 | 0,00 | 0,00 | 4 236 151,49 | 0,00 | 4 236 151,49 |
| ИТОГО по счету 508 | | 4 236 151,49 | 0,00 | 4 236 151,49 | 0,00 | 0,00 | 0,00 | 0,00 | 0,00 | 0,00 | 4 236 151,49 | 0,00 | 4 236 151,49 |
| | 512 | | | | | | | | | | | | |
| | 51210 | 0,00 | 0,00 | 0,00 | 0,00 | 0,00 | 0,00 | 0,00 | 0,00 | 0,00 | 0,00 | 0,00 | 0,00 |
| ИТОГО по счету 512 | | 0,00 | 0,00 | 0,00 | 0,00 | 0,00 | 0,00 | 0,00 | 0,00 | 0,00 | 0,00 | 0,00 | 0,00 |
| | 514 | | | | | | | | | | | | |
| | 51410 | 0,00 | 0,00 | 0,00 | 0,00 | 0,00 | 0,00 | 0,00 | 0,00 | 0,00 | 0,00 | 0,00 | 0,00 |
| ИТОГО по счету 514 | | 0,00 | 0,00 | 0,00 | 0,00 | 0,00 | 0,00 | 0,00 | 0,00 | 0,00 | 0,00 | 0,00 | 0,00 |
| | 515 | | | | | | | | | | | | |
| | 51510 | 0,00 | 0,00 | 0,00 | 0,00 | 0,00 | 0,00 | 0,00 | 0,00 | 0,00 | 0,00 | 0,00 | 0,00 |
| ИТОГО по счету 515 | | 0,00 | 0,00 | 0,00 | 0,00 | 0,00 | 0,00 | 0,00 | 0,00 | 0,00 | 0,00 | 0,00 | 0,00 |
| | 521 | | | | | | | | | | | | |
| | 52101 | 311 477 147,00 | 0,00 | 311 477 147,00 | 0,00 | 0,00 | 0,00 | 0,00 | 0,00 | 0,00 | 311 477 147,00 | 0,00 | 311 477 147,00 |

| 1 | 2 | 3 | 4 | 5 | 6 | 7 | 8 | 9 | 10 | 11 | 12 | 13 | 14 |
|--------------------|-------|--------------------|------------------|--------------------|------------|------|------|------------------|------|------------------|--------------------|------------------|--------------------|
| | 52102 | 324 387 001,00 | 0,00 | 324 387 001,00 | 0,00 | 0,00 | 0,00 | 0,00 | 0,00 | 0,00 | 324 387 001,00 | 0,00 | 324 387 001,00 |
| | 52103 | 307 427 000,00 | 0,00 | 307 427 000,00 | 0,00 | 0,00 | 0,00 | 0,00 | 0,00 | 0,00 | 307 427 000,00 | 0,00 | 307 427 000,00 |
| | 52104 | 596 296 502,83 | 0,00 | 596 296 502,83 | 0,00 | 0,00 | 0,00 | 0,00 | 0,00 | 0,00 | 596 296 502,83 | 0,00 | 596 296 502,83 |
| | 52105 | 1 220 274 073,89 | 0,00 | 1 220 274 073,89 | 0,00 | 0,00 | 0,00 | 0,00 | 0,00 | 0,00 | 1 220 274 073,89 | 0,00 | 1 220 274 073,89 |
| | 52106 | 0,00 | 0,00 | 0,00 | 0,00 | 0,00 | 0,00 | 0,00 | 0,00 | 0,00 | 0,00 | 0,00 | 0,00 |
| ИТОГО по черту 521 | | 2 759 861 724,72 | 0,00 | 2 759 861 724,72 | 0,00 | 0,00 | 0,00 | 0,00 | 0,00 | 0,00 | 2 759 861 724,72 | 0,00 | 2 759 861 724,72 |
| 522 | | | | | | | | | | | | | |
| | 52201 | 0,00 | 0,00 | 0,00 | 0,00 | 0,00 | 0,00 | 0,00 | 0,00 | 0,00 | 0,00 | 0,00 | 0,00 |
| | 52202 | 2 289 241 000,00 | 0,00 | 2 289 241 000,00 | 0,00 | 0,00 | 0,00 | 0,00 | 0,00 | 0,00 | 2 289 241 000,00 | 0,00 | 2 289 241 000,00 |
| | 52203 | 2 520 936 000,00 | 0,00 | 2 520 936 000,00 | 0,00 | 0,00 | 0,00 | 0,00 | 0,00 | 0,00 | 2 520 936 000,00 | 0,00 | 2 520 936 000,00 |
| | 52204 | 5 838 152 000,00 | 0,00 | 5 838 152 000,00 | 0,00 | 0,00 | 0,00 | 0,00 | 0,00 | 0,00 | 5 838 152 000,00 | 0,00 | 5 838 152 000,00 |
| | 52205 | 1 916 924 000,00 | 0,00 | 1 916 924 000,00 | 0,00 | 0,00 | 0,00 | 0,00 | 0,00 | 0,00 | 1 916 924 000,00 | 0,00 | 1 916 924 000,00 |
| ИТОГО по черту 522 | | 12 565 253 000,00 | 0,00 | 12 565 253 000,00 | 0,00 | 0,00 | 0,00 | 0,00 | 0,00 | 0,00 | 12 565 253 000,00 | 0,00 | 12 565 253 000,00 |
| 523 | | | | | | | | | | | | | |
| | 52301 | 14 141 784 420,64 | 697 624 206,33 | 14 839 408 626,97 | 0,00 | 0,00 | 0,00 | 0,00 | 0,00 | 0,00 | 14 141 784 420,64 | 697 624 206,33 | 14 839 408 626,97 |
| | 52302 | 23 019 439 933,00 | 6 063 789,02 | 23 025 503 722,02 | 0,00 | 0,00 | 0,00 | 0,00 | 0,00 | 0,00 | 23 019 439 933,00 | 6 063 789,02 | 23 025 503 722,02 |
| | 52303 | 23 143 389 525,69 | 200 548 505,55 | 23 343 938 031,24 | 0,00 | 0,00 | 0,00 | 0,00 | 0,00 | 0,00 | 23 143 389 525,69 | 200 548 505,55 | 23 343 938 031,24 |
| | 52304 | 2 994 409 587,77 | 58 342 043,84 | 3 052 751 631,61 | 0,00 | 0,00 | 0,00 | 0,00 | 0,00 | 0,00 | 2 994 409 587,77 | 58 342 043,84 | 3 052 751 631,61 |
| | 52305 | 5 540 154 995,98 | 380 174 346,54 | 5 920 329 342,52 | 0,00 | 0,00 | 0,00 | 0,00 | 0,00 | 0,00 | 5 540 154 995,98 | 380 174 346,54 | 5 920 329 342,52 |
| | 52306 | 26 130 276 327,71 | 188 033 214,73 | 26 318 309 542,44 | 0,00 | 0,00 | 0,00 | 0,00 | 0,00 | 0,00 | 26 130 276 327,71 | 188 033 214,73 | 26 318 309 542,44 |
| | 52307 | 9 528 198,93 | 0,00 | 9 528 198,93 | 0,00 | 0,00 | 0,00 | 0,00 | 0,00 | 0,00 | 9 528 198,93 | 0,00 | 9 528 198,93 |
| ИТОГО по черту 523 | | 94 978 982 989,72 | 1 530 786 106,01 | 96 509 769 095,73 | 0,00 | 0,00 | 0,00 | 0,00 | 0,00 | 0,00 | 94 978 982 989,72 | 1 530 786 106,01 | 96 509 769 095,73 |
| 524 | | | | | | | | | | | | | |
| | 52401 | 0,00 | 0,00 | 0,00 | 0,00 | 0,00 | 0,00 | 0,00 | 0,00 | 0,00 | 0,00 | 0,00 | 0,00 |
| | 52402 | 0,00 | 0,00 | 0,00 | 0,00 | 0,00 | 0,00 | 0,00 | 0,00 | 0,00 | 0,00 | 0,00 | 0,00 |
| | 52403 | 116 489 721,12 | 0,00 | 116 489 721,12 | 0,00 | 0,00 | 0,00 | 0,00 | 0,00 | 0,00 | 116 489 721,12 | 0,00 | 116 489 721,12 |
| | 52404 | 1 159 275 035,00 | 0,00 | 1 159 275 035,00 | 0,00 | 0,00 | 0,00 | 0,00 | 0,00 | 0,00 | 1 159 275 035,00 | 0,00 | 1 159 275 035,00 |
| | 52405 | 56 668 320,86 | 0,00 | 56 668 320,86 | 0,00 | 0,00 | 0,00 | 0,00 | 0,00 | 0,00 | 56 668 320,86 | 0,00 | 56 668 320,86 |
| | 52406 | 11 598 866 711,72 | 448 350 032,82 | 12 047 216 744,54 | 0,00 | 0,00 | 0,00 | 0,00 | 0,00 | 0,00 | 11 598 866 711,72 | 448 350 032,82 | 12 047 216 744,54 |
| | 52407 | 0,00 | 0,00 | 0,00 | 0,00 | 0,00 | 0,00 | 0,00 | 0,00 | 0,00 | 0,00 | 0,00 | 0,00 |
| ИТОГО по черту 524 | | 12 931 299 808,70 | 448 350 032,82 | 13 379 649 841,52 | 0,00 | 0,00 | 0,00 | 0,00 | 0,00 | 0,00 | 12 931 299 808,70 | 448 350 032,82 | 13 379 649 841,52 |
| 525 | | | | | | | | | | | | | |
| | 52501 | 461 257 501,35 | 10 838 141,52 | 472 095 642,87 | 0,00 | 0,00 | 0,00 | 0,00 | 0,00 | 0,00 | 461 257 501,35 | 10 838 141,52 | 472 095 642,87 |
| ИТОГО по черту 525 | | 461 257 501,35 | 10 838 141,52 | 472 095 642,87 | 0,00 | 0,00 | 0,00 | 0,00 | 0,00 | 0,00 | 461 257 501,35 | 10 838 141,52 | 472 095 642,87 |
| ИТОГО по разделу | | 124 037 004 178,56 | 1 989 974 280,35 | 126 026 978 458,91 | 0,00 | 0,00 | 0,00 | 0,00 | 0,00 | 0,00 | 124 037 004 178,56 | 1 989 974 280,35 | 126 026 978 458,91 |
| Раздел 6 | | | | | | | | | | | | | |
| 602 | | | | | | | | | | | | | |
| | 60206 | 743 356,28 | 0,00 | 743 356,28 | 0,00 | 0,00 | 0,00 | 0,00 | 0,00 | 0,00 | 743 356,28 | 0,00 | 743 356,28 |
| ИТОГО по черту 602 | | 743 356,28 | 0,00 | 743 356,28 | 0,00 | 0,00 | 0,00 | 0,00 | 0,00 | 0,00 | 743 356,28 | 0,00 | 743 356,28 |
| 603 | | | | | | | | | | | | | |
| | 60301 | 1 127 175 188,13 | 0,00 | 1 127 175 188,13 | 209 685,00 | 0,00 | 0,00 | 1 541 350 980,00 | 0,00 | 1 541 350 980,00 | 2 668 316 483,13 | 0,00 | 2 668 316 483,13 |
| | 60303 | 256 584 975,84 | 0,00 | 256 584 975,84 | 7 280,11 | 0,00 | 0,00 | 778 531,89 | 0,00 | 778 531,89 | 257 356 227,62 | 0,00 | 257 356 227,62 |
| | 60305 | 111 798 182,21 | 0,00 | 111 798 182,21 | 0,00 | 0,00 | 0,00 | 0,00 | 0,00 | 0,00 | 111 798 182,21 | 0,00 | 111 798 182,21 |
| | 60307 | 59 474,28 | 43 262,00 | 102 736,28 | 0,00 | 0,00 | 0,00 | 0,00 | 0,00 | 0,00 | 59 474,28 | 43 262,00 | 102 736,28 |
| | 60309 | 206 398 810,20 | 0,00 | 206 398 810,20 | 0,00 | 0,00 | 0,00 | 0,00 | 0,00 | 0,00 | 206 398 810,20 | 0,00 | 206 398 810,20 |
| | 60311 | 332 829 136,24 | 85 343,67 | 332 914 479,91 | 0,00 | 0,00 | 0,00 | 0,00 | 0,00 | 0,00 | 332 829 136,24 | 85 343,67 | 332 914 479,91 |
| | 60313 | 20 008 715,52 | 564 611,19 | 20 573 326,71 | 0,00 | 0,00 | 0,00 | 0,00 | 0,00 | 0,00 | 20 008 715,52 | 564 611,19 | 20 573 326,71 |

ac

| 1 | 2 | 3 | 4 | 5 | 6 | 7 | 8 | 9 | 10 | 11 | 12 | 13 | 14 |
|--------------------|-------|----------------------|----------------------|----------------------|--------------------|------|--------------------|--------------------|------|--------------------|----------------------|----------------------|----------------------|
| | 60320 | 77 309 233,50 | 0,00 | 77 309 233,50 | 0,00 | 0,00 | 0,00 | 0,00 | 0,00 | 0,00 | 77 309 233,50 | 0,00 | 77 309 233,50 |
| | 60322 | 2 957 696 691,65 | 37 607,64 | 2 957 734 299,29 | 0,00 | 0,00 | 0,00 | 0,00 | 0,00 | 0,00 | 2 957 696 691,65 | 37 607,64 | 2 957 734 299,29 |
| | 60324 | 592 719 659,12 | 0,00 | 592 719 659,12 | 0,00 | 0,00 | 0,00 | 0,00 | 0,00 | 0,00 | 592 719 659,12 | 0,00 | 592 719 659,12 |
| ИТОГО по счету 603 | | 5 682 580 066,69 | 730 824,50 | 5 683 310 891,19 | 216 965,11 | 0,00 | 216 965,11 | 1 542 129 511,89 | 0,00 | 1 542 129 511,89 | 7 224 492 613,47 | 730 824,50 | 7 225 223 437,97 |
| | 606 | | | | | | | | | | | | |
| | 60601 | 32 762 725 121,11 | 0,00 | 32 762 725 121,11 | 0,00 | 0,00 | 0,00 | 0,00 | 0,00 | 0,00 | 32 762 725 121,11 | 0,00 | 32 762 725 121,11 |
| ИТОГО по счету 606 | | 32 762 725 121,11 | 0,00 | 32 762 725 121,11 | 0,00 | 0,00 | 0,00 | 0,00 | 0,00 | 0,00 | 32 762 725 121,11 | 0,00 | 32 762 725 121,11 |
| | 609 | | | | | | | | | | | | |
| | 60903 | 35 143 293,62 | 0,00 | 35 143 293,62 | 0,00 | 0,00 | 0,00 | 0,00 | 0,00 | 0,00 | 35 143 293,62 | 0,00 | 35 143 293,62 |
| ИТОГО по счету 609 | | 35 143 293,62 | 0,00 | 35 143 293,62 | 0,00 | 0,00 | 0,00 | 0,00 | 0,00 | 0,00 | 35 143 293,62 | 0,00 | 35 143 293,62 |
| | 612 | | | | | | | | | | | | |
| | 61201 | 24 101 955,29 | 0,00 | 24 101 955,29 | 0,00 | 0,00 | 0,00 | 0,00 | 0,00 | 0,00 | 24 101 955,29 | 0,00 | 24 101 955,29 |
| | 61203 | 0,00 | 0,00 | 0,00 | 0,00 | 0,00 | 0,00 | 0,00 | 0,00 | 0,00 | 0,00 | 0,00 | 0,00 |
| ИТОГО по счету 612 | | 24 101 955,29 | 0,00 | 24 101 955,29 | 0,00 | 0,00 | 0,00 | 0,00 | 0,00 | 0,00 | 24 101 955,29 | 0,00 | 24 101 955,29 |
| | 613 | | | | | | | | | | | | |
| | 61302 | 455 000,00 | 0,00 | 455 000,00 | 0,00 | 0,00 | 0,00 | 0,00 | 0,00 | 0,00 | 455 000,00 | 0,00 | 455 000,00 |
| | 61303 | 0,00 | 1 477,90 | 1 477,90 | 0,00 | 0,00 | 0,00 | 0,00 | 0,00 | 0,00 | 0,00 | 1 477,90 | 1 477,90 |
| | 61304 | 23 438 806,71 | 116 924,48 | 23 555 731,19 | 0,00 | 0,00 | 0,00 | 0,00 | 0,00 | 0,00 | 23 438 806,71 | 116 924,48 | 23 555 731,19 |
| | 61306 | 0,00 | 0,00 | 0,00 | 0,00 | 0,00 | 0,00 | 0,00 | 0,00 | 0,00 | 0,00 | 0,00 | 0,00 |
| | 61308 | 0,00 | 0,00 | 0,00 | 0,00 | 0,00 | 0,00 | 0,00 | 0,00 | 0,00 | 0,00 | 0,00 | 0,00 |
| ИТОГО по счету 613 | | 23 893 806,71 | 118 402,38 | 24 012 209,09 | 0,00 | 0,00 | 0,00 | 0,00 | 0,00 | 0,00 | 23 893 806,71 | 118 402,38 | 24 012 209,09 |
| ИТОГО по разделу | | 38 529 187 599,70 | 849 226,88 | 38 530 036 826,58 | 216 965,11 | 0,00 | 216 965,11 | 1 542 129 511,89 | 0,00 | 1 542 129 511,89 | 40 071 100 146,48 | 849 226,88 | 40 071 949 373,36 |
| Раздел 7 | | | | | | | | | | | | | |
| | 701 | | | | | | | | | | | | |
| | 70101 | 0,00 | 0,00 | 0,00 | 0,00 | 0,00 | 0,00 | 0,00 | 0,00 | 0,00 | 0,00 | 0,00 | 0,00 |
| | 70102 | 0,00 | 0,00 | 0,00 | 0,00 | 0,00 | 0,00 | 0,00 | 0,00 | 0,00 | 0,00 | 0,00 | 0,00 |
| | 70103 | 0,00 | 0,00 | 0,00 | 0,00 | 0,00 | 0,00 | 0,00 | 0,00 | 0,00 | 0,00 | 0,00 | 0,00 |
| | 70104 | 0,00 | 0,00 | 0,00 | 0,00 | 0,00 | 0,00 | 0,00 | 0,00 | 0,00 | 0,00 | 0,00 | 0,00 |
| | 70106 | 0,00 | 0,00 | 0,00 | 0,00 | 0,00 | 0,00 | 0,00 | 0,00 | 0,00 | 0,00 | 0,00 | 0,00 |
| | 70107 | 0,00 | 0,00 | 0,00 | 0,00 | 0,00 | 0,00 | 0,00 | 0,00 | 0,00 | 0,00 | 0,00 | 0,00 |
| ИТОГО по счету 701 | | 0,00 | 0,00 | 0,00 | 0,00 | 0,00 | 0,00 | 0,00 | 0,00 | 0,00 | 0,00 | 0,00 | 0,00 |
| | 703 | | | | | | | | | | | | |
| | 70301 | 112 757 031 098,03 | 0,00 | 112 757 031 098,03 | 112 757 031 098,03 | 0,00 | 112 757 031 098,03 | 0,00 | 0,00 | 0,00 | 0,00 | 0,00 | 0,00 |
| | 70302 | 0,00 | 0,00 | 0,00 | 0,00 | 0,00 | 1 592 828,89 | 112 758 081 094,92 | 0,00 | 112 758 081 094,92 | 112 756 488 266,03 | 0,00 | 112 756 488 266,03 |
| ИТОГО по счету 703 | | 112 757 031 098,03 | 0,00 | 112 757 031 098,03 | 112 758 623 926,92 | 0,00 | 112 758 623 926,92 | 112 758 081 094,92 | 0,00 | 112 758 081 094,92 | 112 756 488 266,03 | 0,00 | 112 756 488 266,03 |
| ИТОГО по разделу | | 112 757 031 098,03 | 0,00 | 112 757 031 098,03 | 112 758 623 926,92 | 0,00 | 112 758 623 926,92 | 112 758 081 094,92 | 0,00 | 112 758 081 094,92 | 112 756 488 266,03 | 0,00 | 112 756 488 266,03 |
| ИТОГО по пассиву | | 5 599 688 623 718,07 | 1 625 829 456 195,82 | 7 225 518 079 913,89 | 112 758 840 892,03 | 0,00 | 112 758 840 892,03 | 114 300 210 606,81 | 0,00 | 114 300 210 606,81 | 5 601 229 993 432,85 | 1 625 829 456 195,82 | 7 227 059 449 628,67 |



| Номер счета первого второго порядка | | Входящие остатки на 1 января нового года | | | Обороты по отражению событий после отчетной даты (СПОД) | | | | | Исходящие остатки с учетом событий после отчетной даты (СПОД) | | | |
|--|-------|--|---|------------------|---|---|-------|----------|---|--|------------------|---|------------------|
| | | в рублях | ин. валюта в рублевом эквиваленте | итого | в рублях | ин. валюта в рублевом эквиваленте | итого | в рублях | ин. валюта в рублевом эквиваленте | итого | в рублях | ин. валюта в рублевом эквиваленте | итого |
| 1 | 2 | 3 | 4 | 5 | 6 | 7 | 8 | 9 | 10 | 11 | 12 | 13 | 14 |
| АКТИВ | | | | | | | | | | | | | |
| 802 | | | | | | | | | | | | | |
| | 80201 | 1 496 207 669,52 | 0,00 | 1 496 207 669,52 | 0,00 | 0,00 | 0,00 | 0,00 | 0,00 | 0,00 | 1 496 207 669,52 | 0,00 | 1 496 207 669,52 |
| ИТОГО по счету 802 | | 1 496 207 669,52 | 0,00 | 1 496 207 669,52 | 0,00 | 0,00 | 0,00 | 0,00 | 0,00 | 0,00 | 1 496 207 669,52 | 0,00 | 1 496 207 669,52 |
| 804 | | | | | | | | | | | | | |
| | 80401 | 0,00 | 0,00 | 0,00 | 0,00 | 0,00 | 0,00 | 0,00 | 0,00 | 0,00 | 0,00 | 0,00 | 0,00 |
| ИТОГО по счету 804 | | 0,00 | 0,00 | 0,00 | 0,00 | 0,00 | 0,00 | 0,00 | 0,00 | 0,00 | 0,00 | 0,00 | 0,00 |
| 806 | | | | | | | | | | | | | |
| | 80601 | 60 850 231,29 | 0,00 | 60 850 231,29 | 0,00 | 0,00 | 0,00 | 0,00 | 0,00 | 0,00 | 60 850 231,29 | 0,00 | 60 850 231,29 |
| ИТОГО по счету 806 | | 60 850 231,29 | 0,00 | 60 850 231,29 | 0,00 | 0,00 | 0,00 | 0,00 | 0,00 | 0,00 | 60 850 231,29 | 0,00 | 60 850 231,29 |
| 807 | | | | | | | | | | | | | |
| | 80701 | 2 040 126,33 | 0,00 | 2 040 126,33 | 0,00 | 0,00 | 0,00 | 0,00 | 0,00 | 0,00 | 2 040 126,33 | 0,00 | 2 040 126,33 |
| ИТОГО по счету 807 | | 2 040 126,33 | 0,00 | 2 040 126,33 | 0,00 | 0,00 | 0,00 | 0,00 | 0,00 | 0,00 | 2 040 126,33 | 0,00 | 2 040 126,33 |
| 808 | | | | | | | | | | | | | |
| | 80801 | 13 387 423,84 | 5 746 661,25 | 19 134 085,09 | 0,00 | 0,00 | 0,00 | 0,00 | 0,00 | 0,00 | 13 387 423,84 | 5 746 661,25 | 19 134 085,09 |
| ИТОГО по счету 808 | | 13 387 423,84 | 5 746 661,25 | 19 134 085,09 | 0,00 | 0,00 | 0,00 | 0,00 | 0,00 | 0,00 | 13 387 423,84 | 5 746 661,25 | 19 134 085,09 |
| 809 | | | | | | | | | | | | | |
| | 80901 | 0,00 | 0,00 | 0,00 | 0,00 | 0,00 | 0,00 | 0,00 | 0,00 | 0,00 | 0,00 | 0,00 | 0,00 |
| ИТОГО по счету 809 | | 0,00 | 0,00 | 0,00 | 0,00 | 0,00 | 0,00 | 0,00 | 0,00 | 0,00 | 0,00 | 0,00 | 0,00 |
| 810 | | | | | | | | | | | | | |
| | 81001 | 2 938 536,96 | 0,00 | 2 938 536,96 | 0,00 | 0,00 | 0,00 | 0,00 | 0,00 | 0,00 | 2 938 536,96 | 0,00 | 2 938 536,96 |
| ИТОГО по счету 810 | | 2 938 536,96 | 0,00 | 2 938 536,96 | 0,00 | 0,00 | 0,00 | 0,00 | 0,00 | 0,00 | 2 938 536,96 | 0,00 | 2 938 536,96 |
| ИТОГО по активу | | 1 575 423 987,94 | 5 746 661,25 | 1 581 170 649,19 | 0,00 | 0,00 | 0,00 | 0,00 | 0,00 | 0,00 | 1 575 423 987,94 | 5 746 661,25 | 1 581 170 649,19 |
| ПАССИВ | | | | | | | | | | | | | |
| 851 | | | | | | | | | | | | | |
| | 85101 | 1 570 751 231,94 | 5 746 661,25 | 1 576 497 893,19 | 0,00 | 0,00 | 0,00 | 0,00 | 0,00 | 0,00 | 1 570 751 231,94 | 5 746 661,25 | 1 576 497 893,19 |
| ИТОГО по счету 851 | | 1 570 751 231,94 | 5 746 661,25 | 1 576 497 893,19 | 0,00 | 0,00 | 0,00 | 0,00 | 0,00 | 0,00 | 1 570 751 231,94 | 5 746 661,25 | 1 576 497 893,19 |
| 852 | | | | | | | | | | | | | |
| | 85201 | 4 672 756,00 | 0,00 | 4 672 756,00 | 0,00 | 0,00 | 0,00 | 0,00 | 0,00 | 0,00 | 4 672 756,00 | 0,00 | 4 672 756,00 |
| ИТОГО по счету 852 | | 4 672 756,00 | 0,00 | 4 672 756,00 | 0,00 | 0,00 | 0,00 | 0,00 | 0,00 | 0,00 | 4 672 756,00 | 0,00 | 4 672 756,00 |
| 853 | | | | | | | | | | | | | |
| | 85301 | 0,00 | 0,00 | 0,00 | 0,00 | 0,00 | 0,00 | 0,00 | 0,00 | 0,00 | 0,00 | 0,00 | 0,00 |
| ИТОГО по счету 853 | | 0,00 | 0,00 | 0,00 | 0,00 | 0,00 | 0,00 | 0,00 | 0,00 | 0,00 | 0,00 | 0,00 | 0,00 |
| 854 | | | | | | | | | | | | | |
| | 85401 | 0,00 | 0,00 | 0,00 | 0,00 | 0,00 | 0,00 | 0,00 | 0,00 | 0,00 | 0,00 | 0,00 | 0,00 |
| ИТОГО по счету 854 | | 0,00 | 0,00 | 0,00 | 0,00 | 0,00 | 0,00 | 0,00 | 0,00 | 0,00 | 0,00 | 0,00 | 0,00 |
| 855 | | | | | | | | | | | | | |

| Номер счета первого порядка | второго порядка | Входящие остатки на 1 января нового года | | | | Обороты по отражению событий после отчетной даты (СПОД) | | | | Исходящие остатки с учетом событий после отчетной даты (СПОД) | | | |
|-----------------------------------|--------------------|--|---|-----------------------|----------|---|-------|----------|---|--|-----------------------|---|-----------------------|
| | | | | | | по дебету | | | | по кредиту | | | |
| | | в рублях | ин. валюта в рублевом эквиваленте | итого | в рублях | ин. валюта в рублевом эквиваленте | итого | в рублях | ин. валюта в рублевом эквиваленте | итого | в рублях | ин. валюта в рублевом эквиваленте | итого |
| 1 | 2 | 3 | 4 | 5 | 6 | 7 | 8 | 9 | 10 | 11 | 12 | 13 | 14 |
| АКТИВ | | | | | | | | | | | | | |
| Раздел 3 | | | | | | | | | | | | | |
| 907 | | | | | | | | | | | | | |
| | 90701 | 3 290 034,00 | 0,00 | 3 290 034,00 | 0,00 | 0,00 | 0,00 | 0,00 | 0,00 | 0,00 | 3 290 034,00 | 0,00 | 3 290 034,00 |
| | 90702 | 0,00 | 0,00 | 0,00 | 0,00 | 0,00 | 0,00 | 0,00 | 0,00 | 0,00 | 0,00 | 0,00 | 0,00 |
| | 90703 | 0,00 | 0,00 | 0,00 | 0,00 | 0,00 | 0,00 | 0,00 | 0,00 | 0,00 | 0,00 | 0,00 | 0,00 |
| | 90704 | 80 037 536,33 | 0,00 | 80 037 536,33 | 0,00 | 0,00 | 0,00 | 0,00 | 0,00 | 0,00 | 80 037 536,33 | 0,00 | 80 037 536,33 |
| | 90705 | 500,00 | 0,00 | 500,00 | 0,00 | 0,00 | 0,00 | 0,00 | 0,00 | 0,00 | 500,00 | 0,00 | 500,00 |
| ИТОГО по счету 907 | | 83 328 070,33 | 0,00 | 83 328 070,33 | 0,00 | 0,00 | 0,00 | 0,00 | 0,00 | 0,00 | 83 328 070,33 | 0,00 | 83 328 070,33 |
| 908 | | | | | | | | | | | | | |
| | 90801 | 0,00 | 0,00 | 0,00 | 0,00 | 0,00 | 0,00 | 0,00 | 0,00 | 0,00 | 0,00 | 0,00 | 0,00 |
| | 90802 | 0,00 | 0,00 | 0,00 | 0,00 | 0,00 | 0,00 | 0,00 | 0,00 | 0,00 | 0,00 | 0,00 | 0,00 |
| | 90803 | 121 240 079 660,34 | 21 823 239,08 | 121 261 902 899,42 | 0,00 | 0,00 | 0,00 | 0,00 | 0,00 | 0,00 | 121 240 079 660,34 | 21 823 239,08 | 121 261 902 899,42 |
| ИТОГО по счету 908 | | 121 240 079 660,34 | 21 823 239,08 | 121 261 902 899,42 | 0,00 | 0,00 | 0,00 | 0,00 | 0,00 | 0,00 | 121 240 079 660,34 | 21 823 239,08 | 121 261 902 899,42 |
| ИТОГО по разделу | | 121 323 407 730,67 | 21 823 239,08 | 121 345 230 969,75 | 0,00 | 0,00 | 0,00 | 0,00 | 0,00 | 0,00 | 121 323 407 730,67 | 21 823 239,08 | 121 345 230 969,75 |
| Раздел 4 | | | | | | | | | | | | | |
| 909 | | | | | | | | | | | | | |
| | 90901 | 848 493 387,80 | 0,00 | 848 493 387,80 | 0,00 | 0,00 | 0,00 | 0,00 | 0,00 | 0,00 | 848 493 387,80 | 0,00 | 848 493 387,80 |
| | 90902 | 13 256 245 705 611,77 | 1 978 193 195,11 | 13 258 223 898 806,88 | 0,00 | 0,00 | 0,00 | 0,00 | 0,00 | 0,00 | 13 256 245 705 611,77 | 1 978 193 195,11 | 13 258 223 898 806,88 |
| | 90903 | 0,00 | 0,00 | 0,00 | 0,00 | 0,00 | 0,00 | 0,00 | 0,00 | 0,00 | 0,00 | 0,00 | 0,00 |
| | 90904 | 0,00 | 0,00 | 0,00 | 0,00 | 0,00 | 0,00 | 0,00 | 0,00 | 0,00 | 0,00 | 0,00 | 0,00 |
| | 90905 | 45 884 520,00 | 0,00 | 45 884 520,00 | 0,00 | 0,00 | 0,00 | 0,00 | 0,00 | 0,00 | 45 884 520,00 | 0,00 | 45 884 520,00 |
| | 90907 | 2 040 664 806,22 | 0,00 | 2 040 664 806,22 | 0,00 | 0,00 | 0,00 | 0,00 | 0,00 | 0,00 | 2 040 664 806,22 | 0,00 | 2 040 664 806,22 |
| | 90908 | 0,00 | 44 554 119 669,07 | 44 554 119 669,07 | 0,00 | 0,00 | 0,00 | 0,00 | 0,00 | 0,00 | 44 554 119 669,07 | 44 554 119 669,07 | 44 554 119 669,07 |
| ИТОГО по счету 909 | | 13 259 180 748 325,79 | 46 532 312 864,18 | 13 305 713 061 189,97 | 0,00 | 0,00 | 0,00 | 0,00 | 0,00 | 0,00 | 13 259 180 748 325,79 | 46 532 312 864,18 | 13 305 713 061 189,97 |
| 910 | | | | | | | | | | | | | |
| | 91007 | 0,00 | 0,00 | 0,00 | 0,00 | 0,00 | 0,00 | 0,00 | 0,00 | 0,00 | 0,00 | 0,00 | 0,00 |
| | 91008 | 0,00 | 0,00 | 0,00 | 0,00 | 0,00 | 0,00 | 0,00 | 0,00 | 0,00 | 0,00 | 0,00 | 0,00 |
| ИТОГО по счету 910 | | 0,00 | 0,00 | 0,00 | 0,00 | 0,00 | 0,00 | 0,00 | 0,00 | 0,00 | 0,00 | 0,00 | 0,00 |
| 911 | | | | | | | | | | | | | |
| | 91101 | 0,00 | 6 241 912,68 | 6 241 912,68 | 0,00 | 0,00 | 0,00 | 0,00 | 0,00 | 0,00 | 6 241 912,68 | 6 241 912,68 | 6 241 912,68 |
| | 91102 | 0,00 | 176 944,99 | 176 944,99 | 0,00 | 0,00 | 0,00 | 0,00 | 0,00 | 0,00 | 176 944,99 | 176 944,99 | 176 944,99 |
| | 91103 | 0,00 | 201 923 091,60 | 201 923 091,60 | 0,00 | 0,00 | 0,00 | 0,00 | 0,00 | 0,00 | 201 923 091,60 | 201 923 091,60 | 201 923 091,60 |
| | 91104 | 0,00 | 1 630 574,30 | 1 630 574,30 | 0,00 | 0,00 | 0,00 | 0,00 | 0,00 | 0,00 | 1 630 574,30 | 1 630 574,30 | 1 630 574,30 |
| ИТОГО по счету 911 | | 0,00 | 209 972 523,57 | 209 972 523,57 | 0,00 | 0,00 | 0,00 | 0,00 | 0,00 | 0,00 | 209 972 523,57 | 209 972 523,57 | 209 972 523,57 |
| 912 | | | | | | | | | | | | | |
| | 91202 | 9 910 254 048,74 | 1 955 979 692,95 | 11 866 233 741,69 | 0,00 | 0,00 | 0,00 | 0,00 | 0,00 | 0,00 | 9 910 254 048,74 | 1 955 979 692,95 | 11 866 233 741,69 |
| | 91203 | 287 134 716,81 | 100 727 834,87 | 387 862 551,68 | 0,00 | 0,00 | 0,00 | 0,00 | 0,00 | 0,00 | 287 134 716,81 | 100 727 834,87 | 387 862 551,68 |

| 1 | 2 | 3 | 4 | 5 | 6 | 7 | 8 | 9 | 10 | 11 | 12 | 13 | 14 |
|--------------------|-------|-----------------------|--------------------|-----------------------|------|------|------|------|------|------|-----------------------|--------------------|-----------------------|
| | 91204 | 0,00 | 35 133 901,41 | 35 133 901,41 | 0,00 | 0,00 | 0,00 | 0,00 | 0,00 | 0,00 | 0,00 | 35 133 901,41 | 35 133 901,41 |
| | 91205 | 0,00 | 0,00 | 0,00 | 0,00 | 0,00 | 0,00 | 0,00 | 0,00 | 0,00 | 0,00 | 0,00 | 0,00 |
| | 91206 | 126 032,10 | 0,00 | 126 032,10 | 0,00 | 0,00 | 0,00 | 0,00 | 0,00 | 0,00 | 126 032,10 | 0,00 | 126 032,10 |
| | 91207 | 73 132 980,00 | 0,00 | 73 132 980,00 | 0,00 | 0,00 | 0,00 | 0,00 | 0,00 | 0,00 | 73 132 980,00 | 0,00 | 73 132 980,00 |
| | 91215 | 43 996 031,00 | 0,00 | 43 996 031,00 | 0,00 | 0,00 | 0,00 | 0,00 | 0,00 | 0,00 | 43 996 031,00 | 0,00 | 43 996 031,00 |
| ИТОГО по счету 912 | | 10 314 643 808,65 | 2 091 841 429,23 | 12 406 485 237,88 | 0,00 | 0,00 | 0,00 | 0,00 | 0,00 | 0,00 | 10 314 643 808,65 | 2 091 841 429,23 | 12 406 485 237,88 |
| ИТОГО по разделу | | 13 269 495 392 134,44 | 48 834 126 816,98 | 13 318 329 518 951,42 | 0,00 | 0,00 | 0,00 | 0,00 | 0,00 | 0,00 | 13 269 495 392 134,44 | 48 834 126 816,98 | 13 318 329 518 951,42 |
| Раздел 5 | | | | | | | | | | | | | |
| 913 | | | | | | | | | | | | | |
| | 91303 | 382 150 930 923,46 | 2 774 764 148,95 | 384 925 695 072,41 | 0,00 | 0,00 | 0,00 | 0,00 | 0,00 | 0,00 | 382 150 930 923,46 | 2 774 764 148,95 | 384 925 695 072,41 |
| | 91305 | 3 628 563 533 819,86 | 672 334 691 977,81 | 4 300 898 225 797,67 | 0,00 | 0,00 | 0,00 | 0,00 | 0,00 | 0,00 | 3 628 563 533 819,86 | 672 334 691 977,81 | 4 300 898 225 797,67 |
| | 91307 | 1 922 338 198 540,09 | 83 909 097 700,56 | 2 006 247 296 240,65 | 0,00 | 0,00 | 0,00 | 0,00 | 0,00 | 0,00 | 1 922 338 198 540,09 | 83 909 097 700,56 | 2 006 247 296 240,65 |
| | 91308 | 23 822 262,22 | 0,00 | 23 822 262,22 | 0,00 | 0,00 | 0,00 | 0,00 | 0,00 | 0,00 | 23 822 262,22 | 0,00 | 23 822 262,22 |
| | 91310 | 0,00 | 0,00 | 0,00 | 0,00 | 0,00 | 0,00 | 0,00 | 0,00 | 0,00 | 0,00 | 0,00 | 0,00 |
| ИТОГО по счету 913 | | 5 933 076 485 545,63 | 759 018 553 827,32 | 6 692 095 039 372,95 | 0,00 | 0,00 | 0,00 | 0,00 | 0,00 | 0,00 | 5 933 076 485 545,63 | 759 018 553 827,32 | 6 692 095 039 372,95 |
| 914 | | | | | | | | | | | | | |
| | 91401 | 0,00 | 0,00 | 0,00 | 0,00 | 0,00 | 0,00 | 0,00 | 0,00 | 0,00 | 0,00 | 0,00 | 0,00 |
| | 91403 | 0,00 | 1 379 860 834,82 | 1 379 860 834,82 | 0,00 | 0,00 | 0,00 | 0,00 | 0,00 | 0,00 | 1 379 860 834,82 | 0,00 | 1 379 860 834,82 |
| | 91406 | 0,00 | 13 845 374 866,00 | 13 845 374 866,00 | 0,00 | 0,00 | 0,00 | 0,00 | 0,00 | 0,00 | 13 845 374 866,00 | 0,00 | 13 845 374 866,00 |
| ИТОГО по счету 914 | | 0,00 | 15 225 235 700,82 | 15 225 235 700,82 | 0,00 | 0,00 | 0,00 | 0,00 | 0,00 | 0,00 | 15 225 235 700,82 | 0,00 | 15 225 235 700,82 |
| 915 | | | | | | | | | | | | | |
| | 91501 | 3 817 845 720,37 | 0,00 | 3 817 845 720,37 | 0,00 | 0,00 | 0,00 | 0,00 | 0,00 | 0,00 | 3 817 845 720,37 | 0,00 | 3 817 845 720,37 |
| | 91502 | 50 750 952,88 | 0,00 | 50 750 952,88 | 0,00 | 0,00 | 0,00 | 0,00 | 0,00 | 0,00 | 50 750 952,88 | 0,00 | 50 750 952,88 |
| | 91503 | 6 430 835 160,41 | 0,00 | 6 430 835 160,41 | 0,00 | 0,00 | 0,00 | 0,00 | 0,00 | 0,00 | 6 430 835 160,41 | 0,00 | 6 430 835 160,41 |
| | 91504 | 813 868,06 | 0,00 | 813 868,06 | 0,00 | 0,00 | 0,00 | 0,00 | 0,00 | 0,00 | 813 868,06 | 0,00 | 813 868,06 |
| ИТОГО по счету 915 | | 10 300 245 701,72 | 0,00 | 10 300 245 701,72 | 0,00 | 0,00 | 0,00 | 0,00 | 0,00 | 0,00 | 10 300 245 701,72 | 0,00 | 10 300 245 701,72 |
| ИТОГО по разделу | | 5 943 376 731 247,35 | 774 243 789 528,14 | 6 717 620 520 775,49 | 0,00 | 0,00 | 0,00 | 0,00 | 0,00 | 0,00 | 5 943 376 731 247,35 | 774 243 789 528,14 | 6 717 620 520 775,49 |
| Раздел 6 | | | | | | | | | | | | | |
| 916 | | | | | | | | | | | | | |
| | 91603 | 751 328,76 | 345 550,66 | 1 096 879,42 | 0,00 | 0,00 | 0,00 | 0,00 | 0,00 | 0,00 | 751 328,76 | 345 550,66 | 1 096 879,42 |
| | 91604 | 9 648 802 948,45 | 1 451 498 661,59 | 11 100 301 610,04 | 0,00 | 0,00 | 0,00 | 0,00 | 0,00 | 0,00 | 9 648 802 948,45 | 1 451 498 661,59 | 11 100 301 610,04 |
| ИТОГО по счету 916 | | 9 649 554 277,21 | 1 451 844 212,25 | 11 101 398 489,46 | 0,00 | 0,00 | 0,00 | 0,00 | 0,00 | 0,00 | 9 649 554 277,21 | 1 451 844 212,25 | 11 101 398 489,46 |
| 917 | | | | | | | | | | | | | |
| | 91703 | 20 277 492,53 | 0,00 | 20 277 492,53 | 0,00 | 0,00 | 0,00 | 0,00 | 0,00 | 0,00 | 20 277 492,53 | 0,00 | 20 277 492,53 |
| | 91704 | 1 654 266 337,42 | 25 051 058,11 | 1 679 317 395,53 | 0,00 | 0,00 | 0,00 | 0,00 | 0,00 | 0,00 | 1 654 266 337,42 | 25 051 058,11 | 1 679 317 395,53 |
| ИТОГО по счету 917 | | 1 674 543 829,95 | 25 051 058,11 | 1 699 594 888,06 | 0,00 | 0,00 | 0,00 | 0,00 | 0,00 | 0,00 | 1 674 543 829,95 | 25 051 058,11 | 1 699 594 888,06 |
| 918 | | | | | | | | | | | | | |
| | 91801 | 216 042 254,56 | 3 841 236,69 | 219 883 491,25 | 0,00 | 0,00 | 0,00 | 0,00 | 0,00 | 0,00 | 216 042 254,56 | 3 841 236,69 | 219 883 491,25 |
| | 91802 | 16 066 816 683,44 | 1 443 481 314,88 | 17 510 297 998,32 | 0,00 | 0,00 | 0,00 | 0,00 | 0,00 | 0,00 | 16 066 816 683,44 | 1 443 481 314,88 | 17 510 297 998,32 |
| | 91803 | 996 763 598,56 | 88 490 415,37 | 1 085 254 013,93 | 0,00 | 0,00 | 0,00 | 0,00 | 0,00 | 0,00 | 996 763 598,56 | 88 490 415,37 | 1 085 254 013,93 |
| ИТОГО по счету 918 | | 17 279 622 536,56 | 1 535 812 966,94 | 18 815 435 503,50 | 0,00 | 0,00 | 0,00 | 0,00 | 0,00 | 0,00 | 17 279 622 536,56 | 1 535 812 966,94 | 18 815 435 503,50 |
| ИТОГО по разделу | | 28 603 720 643,72 | 3 012 708 237,30 | 31 616 428 881,02 | 0,00 | 0,00 | 0,00 | 0,00 | 0,00 | 0,00 | 28 603 720 643,72 | 3 012 708 237,30 | 31 616 428 881,02 |
| Раздел 7 | | | | | | | | | | | | | |
| 99998 | | 225 960 426 010,51 | 0,00 | 225 960 426 010,51 | 0,00 | 0,00 | 0,00 | 0,00 | 0,00 | 0,00 | 225 960 426 010,51 | 0,00 | 225 960 426 010,51 |
| ИТОГО по разделу | | 225 960 426 010,51 | 0,00 | 225 960 426 010,51 | 0,00 | 0,00 | 0,00 | 0,00 | 0,00 | 0,00 | 225 960 426 010,51 | 0,00 | 225 960 426 010,51 |
| ИТОГО по активу | | 19 588 759 677 766,69 | 826 112 447 821,50 | 20 414 872 125 588,19 | 0,00 | 0,00 | 0,00 | 0,00 | 0,00 | 0,00 | 19 588 759 677 766,69 | 826 112 447 821,50 | 20 414 872 125 588,19 |

| Номер счета первого второго порядка | | Входящие остатки на 1 января нового года | | | | Обороты по отражению событий после отчетной даты (СПОД) | | | | Исходящие остатки с учетом событий после отчетной даты (СПОД) | | | |
|--|-------|--|--------------------|--------------------|------|---|------|---|------|--|-------------------|---|--------------------|
| | | по дебету | | по кредиту | | в рублях | | ин. валюта в рублевом эквиваленте | | в рублях | | ин. валюта в рублевом эквиваленте | |
| 1 | 2 | 3 | 4 | 5 | 6 | 7 | 8 | 9 | 10 | 11 | 12 | 13 | 14 |
| АКТИВ | | | | | | | | | | | | | |
| 930 | | | | | | | | | | | | | |
| | 93001 | 1 541 516 800,00 | 0,00 | 1 541 516 800,00 | 0,00 | 0,00 | 0,00 | 0,00 | 0,00 | 0,00 | 1 541 516 800,00 | 0,00 | 1 541 516 800,00 |
| | 93002 | 0,00 | 1 729 596 663,93 | 1 729 596 663,93 | 0,00 | 0,00 | 0,00 | 0,00 | 0,00 | 0,00 | 0,00 | 1 729 596 663,93 | 1 729 596 663,93 |
| ИТОГО по счету 930 | | 1 541 516 800,00 | 1 729 596 663,93 | 3 271 113 463,93 | 0,00 | 0,00 | 0,00 | 0,00 | 0,00 | 0,00 | 1 541 516 800,00 | 1 729 596 663,93 | 3 271 113 463,93 |
| 931 | | | | | | | | | | | | | |
| | 93101 | 0,00 | 8 495 991,80 | 8 495 991,80 | 0,00 | 0,00 | 0,00 | 0,00 | 0,00 | 0,00 | 0,00 | 8 495 991,80 | 8 495 991,80 |
| | 93102 | 0,00 | 36 604 029,56 | 36 604 029,56 | 0,00 | 0,00 | 0,00 | 0,00 | 0,00 | 0,00 | 0,00 | 36 604 029,56 | 36 604 029,56 |
| ИТОГО по счету 931 | | 0,00 | 45 100 021,36 | 45 100 021,36 | 0,00 | 0,00 | 0,00 | 0,00 | 0,00 | 0,00 | 0,00 | 45 100 021,36 | 45 100 021,36 |
| 932 | | | | | | | | | | | | | |
| | 93201 | 0,00 | 0,00 | 0,00 | 0,00 | 0,00 | 0,00 | 0,00 | 0,00 | 0,00 | 0,00 | 0,00 | 0,00 |
| | 93202 | 0,00 | 0,00 | 0,00 | 0,00 | 0,00 | 0,00 | 0,00 | 0,00 | 0,00 | 0,00 | 0,00 | 0,00 |
| ИТОГО по счету 932 | | 0,00 | 0,00 | 0,00 | 0,00 | 0,00 | 0,00 | 0,00 | 0,00 | 0,00 | 0,00 | 0,00 | 0,00 |
| 933 | | | | | | | | | | | | | |
| | 93301 | 0,00 | 48 541 725,15 | 48 541 725,15 | 0,00 | 0,00 | 0,00 | 0,00 | 0,00 | 0,00 | 0,00 | 48 541 725,15 | 48 541 725,15 |
| | 93302 | 0,00 | 0,00 | 0,00 | 0,00 | 0,00 | 0,00 | 0,00 | 0,00 | 0,00 | 0,00 | 0,00 | 0,00 |
| | 93303 | 539 307 460,00 | 0,00 | 539 307 460,00 | 0,00 | 0,00 | 0,00 | 0,00 | 0,00 | 0,00 | 539 307 460,00 | 0,00 | 539 307 460,00 |
| | 93304 | 89 522 205 000,00 | 0,00 | 89 522 205 000,00 | 0,00 | 0,00 | 0,00 | 0,00 | 0,00 | 0,00 | 89 522 205 000,00 | 0,00 | 89 522 205 000,00 |
| | 93305 | 27 915 252,10 | 0,00 | 27 915 252,10 | 0,00 | 0,00 | 0,00 | 0,00 | 0,00 | 0,00 | 27 915 252,10 | 0,00 | 27 915 252,10 |
| | 93306 | 0,00 | 0,00 | 0,00 | 0,00 | 0,00 | 0,00 | 0,00 | 0,00 | 0,00 | 0,00 | 0,00 | 0,00 |
| | 93307 | 104 488 800,00 | 28 748 706 618,03 | 28 853 195 418,03 | 0,00 | 0,00 | 0,00 | 0,00 | 0,00 | 0,00 | 104 488 800,00 | 28 748 706 618,03 | 28 853 195 418,03 |
| | 93308 | 1 316 500 000,00 | 17 348 250 000,00 | 18 664 750 000,00 | 0,00 | 0,00 | 0,00 | 0,00 | 0,00 | 0,00 | 1 316 500 000,00 | 17 348 250 000,00 | 18 664 750 000,00 |
| | 93309 | 21 200 000,00 | 0,00 | 21 200 000,00 | 0,00 | 0,00 | 0,00 | 0,00 | 0,00 | 0,00 | 21 200 000,00 | 0,00 | 21 200 000,00 |
| | 93310 | 671 625 000,00 | 0,00 | 671 625 000,00 | 0,00 | 0,00 | 0,00 | 0,00 | 0,00 | 0,00 | 671 625 000,00 | 0,00 | 671 625 000,00 |
| | 93311 | 0,00 | 0,00 | 0,00 | 0,00 | 0,00 | 0,00 | 0,00 | 0,00 | 0,00 | 0,00 | 0,00 | 0,00 |
| ИТОГО по счету 933 | | 92 203 241 512,10 | 46 145 498 343,18 | 138 348 739 855,28 | 0,00 | 0,00 | 0,00 | 0,00 | 0,00 | 0,00 | 92 203 241 512,10 | 46 145 498 343,18 | 138 348 739 855,28 |
| 934 | | | | | | | | | | | | | |
| | 93401 | 0,00 | 16 155 553,49 | 16 155 553,49 | 0,00 | 0,00 | 0,00 | 0,00 | 0,00 | 0,00 | 0,00 | 16 155 553,49 | 16 155 553,49 |
| | 93402 | 0,00 | 0,00 | 0,00 | 0,00 | 0,00 | 0,00 | 0,00 | 0,00 | 0,00 | 0,00 | 0,00 | 0,00 |
| | 93405 | 0,00 | 0,00 | 0,00 | 0,00 | 0,00 | 0,00 | 0,00 | 0,00 | 0,00 | 0,00 | 0,00 | 0,00 |
| | 93406 | 0,00 | 0,00 | 0,00 | 0,00 | 0,00 | 0,00 | 0,00 | 0,00 | 0,00 | 0,00 | 0,00 | 0,00 |
| | 93407 | 0,00 | 0,00 | 0,00 | 0,00 | 0,00 | 0,00 | 0,00 | 0,00 | 0,00 | 0,00 | 0,00 | 0,00 |
| | 93408 | 0,00 | 136 029 602,08 | 136 029 602,08 | 0,00 | 0,00 | 0,00 | 0,00 | 0,00 | 0,00 | 0,00 | 136 029 602,08 | 136 029 602,08 |
| | 93409 | 0,00 | 662 504 550,00 | 662 504 550,00 | 0,00 | 0,00 | 0,00 | 0,00 | 0,00 | 0,00 | 0,00 | 662 504 550,00 | 662 504 550,00 |
| | 93410 | 0,00 | 0,00 | 0,00 | 0,00 | 0,00 | 0,00 | 0,00 | 0,00 | 0,00 | 0,00 | 0,00 | 0,00 |
| | 93411 | 0,00 | 363 788 456 694,01 | 363 788 456 694,01 | 0,00 | 0,00 | 0,00 | 0,00 | 0,00 | 0,00 | 0,00 | 363 788 456 694,01 | 363 788 456 694,01 |
| ИТОГО по счету 934 | | 0,00 | 364 603 146 399,58 | 364 603 146 399,58 | 0,00 | 0,00 | 0,00 | 0,00 | 0,00 | 0,00 | 0,00 | 364 603 146 399,58 | 364 603 146 399,58 |
| 935 | | | | | | | | | | | | | |

| 1 | 2 | 3 | 4 | 5 | 6 | 7 | 8 | 9 | 10 | 11 | 12 | 13 | 14 |
|--------------------|-------|--------------------|--------------------|--------------------|------|------|------|------|------|------|--------------------|--------------------|--------------------|
| | 93501 | 0,00 | 0,00 | 0,00 | 0,00 | 0,00 | 0,00 | 0,00 | 0,00 | 0,00 | 0,00 | 0,00 | 0,00 |
| | 93502 | 0,00 | 0,00 | 0,00 | 0,00 | 0,00 | 0,00 | 0,00 | 0,00 | 0,00 | 0,00 | 0,00 | 0,00 |
| | 93503 | 0,00 | 0,00 | 0,00 | 0,00 | 0,00 | 0,00 | 0,00 | 0,00 | 0,00 | 0,00 | 0,00 | 0,00 |
| | 93504 | 0,00 | 0,00 | 0,00 | 0,00 | 0,00 | 0,00 | 0,00 | 0,00 | 0,00 | 0,00 | 0,00 | 0,00 |
| | 93505 | 0,00 | 0,00 | 0,00 | 0,00 | 0,00 | 0,00 | 0,00 | 0,00 | 0,00 | 0,00 | 0,00 | 0,00 |
| | 93506 | 0,00 | 0,00 | 0,00 | 0,00 | 0,00 | 0,00 | 0,00 | 0,00 | 0,00 | 0,00 | 0,00 | 0,00 |
| | 93507 | 0,00 | 0,00 | 0,00 | 0,00 | 0,00 | 0,00 | 0,00 | 0,00 | 0,00 | 0,00 | 0,00 | 0,00 |
| | 93508 | 0,00 | 0,00 | 0,00 | 0,00 | 0,00 | 0,00 | 0,00 | 0,00 | 0,00 | 0,00 | 0,00 | 0,00 |
| | 93509 | 0,00 | 0,00 | 0,00 | 0,00 | 0,00 | 0,00 | 0,00 | 0,00 | 0,00 | 0,00 | 0,00 | 0,00 |
| | 93510 | 0,00 | 0,00 | 0,00 | 0,00 | 0,00 | 0,00 | 0,00 | 0,00 | 0,00 | 0,00 | 0,00 | 0,00 |
| ИТОГО по счету 935 | | 0,00 | 0,00 | 0,00 | 0,00 | 0,00 | 0,00 | 0,00 | 0,00 | 0,00 | 0,00 | 0,00 | 0,00 |
| 936 | | | | | | | | | | | | | |
| | 93601 | 0,00 | 0,00 | 0,00 | 0,00 | 0,00 | 0,00 | 0,00 | 0,00 | 0,00 | 0,00 | 0,00 | 0,00 |
| | 93602 | 0,00 | 0,00 | 0,00 | 0,00 | 0,00 | 0,00 | 0,00 | 0,00 | 0,00 | 0,00 | 0,00 | 0,00 |
| | 93603 | 0,00 | 0,00 | 0,00 | 0,00 | 0,00 | 0,00 | 0,00 | 0,00 | 0,00 | 0,00 | 0,00 | 0,00 |
| | 93606 | 0,00 | 0,00 | 0,00 | 0,00 | 0,00 | 0,00 | 0,00 | 0,00 | 0,00 | 0,00 | 0,00 | 0,00 |
| | 93607 | 0,00 | 0,00 | 0,00 | 0,00 | 0,00 | 0,00 | 0,00 | 0,00 | 0,00 | 0,00 | 0,00 | 0,00 |
| | 93608 | 0,00 | 0,00 | 0,00 | 0,00 | 0,00 | 0,00 | 0,00 | 0,00 | 0,00 | 0,00 | 0,00 | 0,00 |
| | 93609 | 0,00 | 0,00 | 0,00 | 0,00 | 0,00 | 0,00 | 0,00 | 0,00 | 0,00 | 0,00 | 0,00 | 0,00 |
| | 93610 | 0,00 | 0,00 | 0,00 | 0,00 | 0,00 | 0,00 | 0,00 | 0,00 | 0,00 | 0,00 | 0,00 | 0,00 |
| ИТОГО по счету 936 | | 0,00 | 0,00 | 0,00 | 0,00 | 0,00 | 0,00 | 0,00 | 0,00 | 0,00 | 0,00 | 0,00 | 0,00 |
| 937 | | | | | | | | | | | | | |
| | 93701 | 0,00 | 0,00 | 0,00 | 0,00 | 0,00 | 0,00 | 0,00 | 0,00 | 0,00 | 0,00 | 0,00 | 0,00 |
| | 93702 | 0,00 | 0,00 | 0,00 | 0,00 | 0,00 | 0,00 | 0,00 | 0,00 | 0,00 | 0,00 | 0,00 | 0,00 |
| | 93703 | 7 589 633 568,96 | 0,00 | 7 589 633 568,96 | 0,00 | 0,00 | 0,00 | 0,00 | 0,00 | 0,00 | 7 589 633 568,96 | 0,00 | 7 589 633 568,96 |
| | 93704 | 13 993 482 192,96 | 0,00 | 13 993 482 192,96 | 0,00 | 0,00 | 0,00 | 0,00 | 0,00 | 0,00 | 13 993 482 192,96 | 0,00 | 13 993 482 192,96 |
| | 93705 | 0,00 | 0,00 | 0,00 | 0,00 | 0,00 | 0,00 | 0,00 | 0,00 | 0,00 | 0,00 | 0,00 | 0,00 |
| ИТОГО по счету 937 | | 21 583 115 761,92 | 0,00 | 21 583 115 761,92 | 0,00 | 0,00 | 0,00 | 0,00 | 0,00 | 0,00 | 21 583 115 761,92 | 0,00 | 21 583 115 761,92 |
| 938 | | | | | | | | | | | | | |
| | 93801 | 29 956 740,51 | 0,00 | 29 956 740,51 | 0,00 | 0,00 | 0,00 | 0,00 | 0,00 | 0,00 | 29 956 740,51 | 0,00 | 29 956 740,51 |
| ИТОГО по счету 938 | | 29 956 740,51 | 0,00 | 29 956 740,51 | 0,00 | 0,00 | 0,00 | 0,00 | 0,00 | 0,00 | 29 956 740,51 | 0,00 | 29 956 740,51 |
| 939 | | | | | | | | | | | | | |
| | 93901 | 1 509 939 212,86 | 0,00 | 1 509 939 212,86 | 0,00 | 0,00 | 0,00 | 0,00 | 0,00 | 0,00 | 1 509 939 212,86 | 0,00 | 1 509 939 212,86 |
| ИТОГО по счету 939 | | 1 509 939 212,86 | 0,00 | 1 509 939 212,86 | 0,00 | 0,00 | 0,00 | 0,00 | 0,00 | 0,00 | 1 509 939 212,86 | 0,00 | 1 509 939 212,86 |
| 940 | | | | | | | | | | | | | |
| | 94001 | 4 095 572 788,55 | 0,00 | 4 095 572 788,55 | 0,00 | 0,00 | 0,00 | 0,00 | 0,00 | 0,00 | 4 095 572 788,55 | 0,00 | 4 095 572 788,55 |
| ИТОГО по счету 940 | | 4 095 572 788,55 | 0,00 | 4 095 572 788,55 | 0,00 | 0,00 | 0,00 | 0,00 | 0,00 | 0,00 | 4 095 572 788,55 | 0,00 | 4 095 572 788,55 |
| ИТОГО по активу | | 120 963 342 815,94 | 412 523 341 428,05 | 533 486 684 243,99 | 0,00 | 0,00 | 0,00 | 0,00 | 0,00 | 0,00 | 120 963 342 815,94 | 412 523 341 428,05 | 533 486 684 243,99 |
| ПАССИВ | | | | | | | | | | | | | |
| 960 | | | | | | | | | | | | | |
| | 96001 | 9 217 943,50 | 1 521 786 200,00 | 1 531 004 143,50 | 0,00 | 0,00 | 0,00 | 0,00 | 0,00 | 0,00 | 9 217 943,50 | 1 521 786 200,00 | 1 531 004 143,50 |
| | 96002 | 0,00 | 1 766 276 194,75 | 1 766 276 194,75 | 0,00 | 0,00 | 0,00 | 0,00 | 0,00 | 0,00 | 0,00 | 1 766 276 194,75 | 1 766 276 194,75 |
| ИТОГО по счету 960 | | 9 217 943,50 | 3 288 062 394,75 | 3 297 280 338,25 | 0,00 | 0,00 | 0,00 | 0,00 | 0,00 | 0,00 | 9 217 943,50 | 3 288 062 394,75 | 3 297 280 338,25 |
| 961 | | | | | | | | | | | | | |
| | 96101 | 0,00 | 17 493 800,00 | 17 493 800,00 | 0,00 | 0,00 | 0,00 | 0,00 | 0,00 | 0,00 | 0,00 | 17 493 800,00 | 17 493 800,00 |

| 1 | 2 | 3 | 4 | 5 | 6 | 7 | 8 | 9 | 10 | 11 | 12 | 13 | 14 |
|--------------------|-------|--------------------|-------------------|--------------------|------|------|------|------|------|------|--------------------|-------------------|--------------------|
| | 96102 | 0,00 | 0,00 | 0,00 | 0,00 | 0,00 | 0,00 | 0,00 | 0,00 | 0,00 | 0,00 | 0,00 | 0,00 |
| ИТОГО по счёту 961 | | | | | | | | | | | | | |
| 962 | | | | | | | | | | | | | |
| | 96201 | 0,00 | 0,00 | 0,00 | 0,00 | 0,00 | 0,00 | 0,00 | 0,00 | 0,00 | 0,00 | 0,00 | 0,00 |
| | 96202 | 0,00 | 0,00 | 0,00 | 0,00 | 0,00 | 0,00 | 0,00 | 0,00 | 0,00 | 0,00 | 0,00 | 0,00 |
| ИТОГО по счёту 962 | | | | | | | | | | | | | |
| 963 | | | | | | | | | | | | | |
| | 96301 | 16 127 508,88 | 48 575 100,00 | 64 702 608,88 | 0,00 | 0,00 | 0,00 | 0,00 | 0,00 | 0,00 | 16 127 508,88 | 48 575 100,00 | 64 702 608,88 |
| | 96302 | 0,00 | 0,00 | 0,00 | 0,00 | 0,00 | 0,00 | 0,00 | 0,00 | 0,00 | 0,00 | 0,00 | 0,00 |
| | 96303 | 0,00 | 539 570 733,80 | 539 570 733,80 | 0,00 | 0,00 | 0,00 | 0,00 | 0,00 | 0,00 | 0,00 | 539 570 733,80 | 539 570 733,80 |
| | 96304 | 0,00 | 263 311 000,00 | 263 311 000,00 | 0,00 | 0,00 | 0,00 | 0,00 | 0,00 | 0,00 | 0,00 | 263 311 000,00 | 263 311 000,00 |
| | 96305 | 0,00 | 0,00 | 0,00 | 0,00 | 0,00 | 0,00 | 0,00 | 0,00 | 0,00 | 0,00 | 0,00 | 0,00 |
| | 96306 | 0,00 | 0,00 | 0,00 | 0,00 | 0,00 | 0,00 | 0,00 | 0,00 | 0,00 | 0,00 | 0,00 | 0,00 |
| | 96307 | 0,00 | 28 879 896 543,12 | 28 879 896 543,12 | 0,00 | 0,00 | 0,00 | 0,00 | 0,00 | 0,00 | 0,00 | 28 879 896 543,12 | 28 879 896 543,12 |
| | 96308 | 0,00 | 18 838 369 316,67 | 18 838 369 316,67 | 0,00 | 0,00 | 0,00 | 0,00 | 0,00 | 0,00 | 0,00 | 18 838 369 316,67 | 18 838 369 316,67 |
| | 96309 | 0,00 | 717 139 102,02 | 717 139 102,02 | 0,00 | 0,00 | 0,00 | 0,00 | 0,00 | 0,00 | 0,00 | 717 139 102,02 | 717 139 102,02 |
| | 96310 | 0,00 | 658 277 500,00 | 658 277 500,00 | 0,00 | 0,00 | 0,00 | 0,00 | 0,00 | 0,00 | 0,00 | 658 277 500,00 | 658 277 500,00 |
| | 96311 | 364 603 092 446,90 | 0,00 | 364 603 092 446,90 | 0,00 | 0,00 | 0,00 | 0,00 | 0,00 | 0,00 | 364 603 092 446,90 | 0,00 | 364 603 092 446,90 |
| ИТОГО по счёту 963 | | | | | | | | | | | | | |
| 964 | | | | | | | | | | | | | |
| | 96401 | 0,00 | 0,00 | 0,00 | 0,00 | 0,00 | 0,00 | 0,00 | 0,00 | 0,00 | 0,00 | 0,00 | 0,00 |
| | 96402 | 0,00 | 0,00 | 0,00 | 0,00 | 0,00 | 0,00 | 0,00 | 0,00 | 0,00 | 0,00 | 0,00 | 0,00 |
| | 96405 | 0,00 | 0,00 | 0,00 | 0,00 | 0,00 | 0,00 | 0,00 | 0,00 | 0,00 | 0,00 | 0,00 | 0,00 |
| | 96406 | 0,00 | 0,00 | 0,00 | 0,00 | 0,00 | 0,00 | 0,00 | 0,00 | 0,00 | 0,00 | 0,00 | 0,00 |
| | 96407 | 0,00 | 0,00 | 0,00 | 0,00 | 0,00 | 0,00 | 0,00 | 0,00 | 0,00 | 0,00 | 0,00 | 0,00 |
| | 96408 | 0,00 | 0,00 | 0,00 | 0,00 | 0,00 | 0,00 | 0,00 | 0,00 | 0,00 | 0,00 | 0,00 | 0,00 |
| | 96411 | 0,00 | 0,00 | 0,00 | 0,00 | 0,00 | 0,00 | 0,00 | 0,00 | 0,00 | 0,00 | 0,00 | 0,00 |
| ИТОГО по счёту 964 | | | | | | | | | | | | | |
| 965 | | | | | | | | | | | | | |
| | 96501 | 0,00 | 0,00 | 0,00 | 0,00 | 0,00 | 0,00 | 0,00 | 0,00 | 0,00 | 0,00 | 0,00 | 0,00 |
| | 96502 | 0,00 | 0,00 | 0,00 | 0,00 | 0,00 | 0,00 | 0,00 | 0,00 | 0,00 | 0,00 | 0,00 | 0,00 |
| | 96503 | 0,00 | 0,00 | 0,00 | 0,00 | 0,00 | 0,00 | 0,00 | 0,00 | 0,00 | 0,00 | 0,00 | 0,00 |
| | 96504 | 88 212 401 612,38 | 0,00 | 88 212 401 612,38 | 0,00 | 0,00 | 0,00 | 0,00 | 0,00 | 0,00 | 88 212 401 612,38 | 0,00 | 88 212 401 612,38 |
| | 96505 | 27 288 560,35 | 0,00 | 27 288 560,35 | 0,00 | 0,00 | 0,00 | 0,00 | 0,00 | 0,00 | 27 288 560,35 | 0,00 | 27 288 560,35 |
| | 96506 | 0,00 | 0,00 | 0,00 | 0,00 | 0,00 | 0,00 | 0,00 | 0,00 | 0,00 | 0,00 | 0,00 | 0,00 |
| | 96507 | 0,00 | 0,00 | 0,00 | 0,00 | 0,00 | 0,00 | 0,00 | 0,00 | 0,00 | 0,00 | 0,00 | 0,00 |
| | 96508 | 0,00 | 0,00 | 0,00 | 0,00 | 0,00 | 0,00 | 0,00 | 0,00 | 0,00 | 0,00 | 0,00 | 0,00 |
| ИТОГО по счёту 965 | | | | | | | | | | | | | |
| 966 | | | | | | | | | | | | | |
| | 96601 | 0,00 | 0,00 | 0,00 | 0,00 | 0,00 | 0,00 | 0,00 | 0,00 | 0,00 | 0,00 | 0,00 | 0,00 |
| | 96602 | 0,00 | 0,00 | 0,00 | 0,00 | 0,00 | 0,00 | 0,00 | 0,00 | 0,00 | 0,00 | 0,00 | 0,00 |
| | 96603 | 0,00 | 0,00 | 0,00 | 0,00 | 0,00 | 0,00 | 0,00 | 0,00 | 0,00 | 0,00 | 0,00 | 0,00 |
| | 96606 | 0,00 | 0,00 | 0,00 | 0,00 | 0,00 | 0,00 | 0,00 | 0,00 | 0,00 | 0,00 | 0,00 | 0,00 |
| | 96607 | 0,00 | 0,00 | 0,00 | 0,00 | 0,00 | 0,00 | 0,00 | 0,00 | 0,00 | 0,00 | 0,00 | 0,00 |
| | 96608 | 0,00 | 0,00 | 0,00 | 0,00 | 0,00 | 0,00 | 0,00 | 0,00 | 0,00 | 0,00 | 0,00 | 0,00 |
| | 96609 | 0,00 | 0,00 | 0,00 | 0,00 | 0,00 | 0,00 | 0,00 | 0,00 | 0,00 | 0,00 | 0,00 | 0,00 |
| | 96610 | 0,00 | 0,00 | 0,00 | 0,00 | 0,00 | 0,00 | 0,00 | 0,00 | 0,00 | 0,00 | 0,00 | 0,00 |

| 1 | 2 | 3 | 4 | 5 | 6 | 7 | 8 | 9 | 10 | 11 | 12 | 13 | 14 |
|--------------------|---|--------------------|-------------------|--------------------|------|------|------|------|------|------|--------------------|-------------------|--------------------|
| ИТОГО по счету 966 | | 0,00 | 0,00 | 0,00 | 0,00 | 0,00 | 0,00 | 0,00 | 0,00 | 0,00 | 0,00 | 0,00 | 0,00 |
| 967 | | | | | | | | | | | | | |
| 96701 | | 0,00 | 0,00 | 0,00 | 0,00 | 0,00 | 0,00 | 0,00 | 0,00 | 0,00 | 0,00 | 0,00 | 0,00 |
| 96702 | | 0,00 | 0,00 | 0,00 | 0,00 | 0,00 | 0,00 | 0,00 | 0,00 | 0,00 | 0,00 | 0,00 | 0,00 |
| 96703 | | 8 044 986 828,68 | 0,00 | 8 044 986 828,68 | 0,00 | 0,00 | 0,00 | 0,00 | 0,00 | 0,00 | 8 044 986 828,68 | 0,00 | 8 044 986 828,68 |
| 96704 | | 17 633 701 721,79 | 0,00 | 17 633 701 721,79 | 0,00 | 0,00 | 0,00 | 0,00 | 0,00 | 0,00 | 17 633 701 721,79 | 0,00 | 17 633 701 721,79 |
| 96705 | | 0,00 | 0,00 | 0,00 | 0,00 | 0,00 | 0,00 | 0,00 | 0,00 | 0,00 | 0,00 | 0,00 | 0,00 |
| ИТОГО по счету 967 | | 25 678 688 550,47 | 0,00 | 25 678 688 550,47 | 0,00 | 0,00 | 0,00 | 0,00 | 0,00 | 0,00 | 25 678 688 550,47 | 0,00 | 25 678 688 550,47 |
| 968 | | | | | | | | | | | | | |
| 96801 | | 210 597 310,06 | 0,00 | 210 597 310,06 | 0,00 | 0,00 | 0,00 | 0,00 | 0,00 | 0,00 | 210 597 310,06 | 0,00 | 210 597 310,06 |
| ИТОГО по счету 968 | | 210 597 310,06 | 0,00 | 210 597 310,06 | 0,00 | 0,00 | 0,00 | 0,00 | 0,00 | 0,00 | 210 597 310,06 | 0,00 | 210 597 310,06 |
| 969 | | | | | | | | | | | | | |
| 96901 | | 431 657 741,72 | 0,00 | 431 657 741,72 | 0,00 | 0,00 | 0,00 | 0,00 | 0,00 | 0,00 | 431 657 741,72 | 0,00 | 431 657 741,72 |
| ИТОГО по счету 969 | | 431 657 741,72 | 0,00 | 431 657 741,72 | 0,00 | 0,00 | 0,00 | 0,00 | 0,00 | 0,00 | 431 657 741,72 | 0,00 | 431 657 741,72 |
| 970 | | | | | | | | | | | | | |
| 97001 | | 1 046 917 079,37 | 0,00 | 1 046 917 079,37 | 0,00 | 0,00 | 0,00 | 0,00 | 0,00 | 0,00 | 1 046 917 079,37 | 0,00 | 1 046 917 079,37 |
| ИТОГО по счету 970 | | 1 046 917 079,37 | 0,00 | 1 046 917 079,37 | 0,00 | 0,00 | 0,00 | 0,00 | 0,00 | 0,00 | 1 046 917 079,37 | 0,00 | 1 046 917 079,37 |
| ИТОГО по пассиву | | 480 235 988 753,63 | 53 250 695 490,36 | 533 486 684 243,99 | 0,00 | 0,00 | 0,00 | 0,00 | 0,00 | 0,00 | 480 235 988 753,63 | 53 250 695 490,36 | 533 486 684 243,99 |

Подпись: _____
 Дата: _____
 М.П. _____

| Номер счета первого порядка | второго порядка | Входящие остатки на 1 января нового года | | | | Обороты по отражению событий после отчетной даты (СПОД) | | | | Исходящие остатки с учетом событий после отчетной даты (СПОД) | | | |
|-----------------------------------|--------------------|--|------|---|------|---|------|------------|----|---|-------------------|---|-------------------|
| | | в рублях | | ин. валюта в рублевом эквиваленте | | по дебету | | по кредиту | | в рублях | | ин. валюта в рублевом эквиваленте | |
| | | 3 | 4 | 5 | 6 | 7 | 8 | 9 | 10 | 11 | 12 | 13 | 14 |
| 1 | 2 | | | | | | | | | | | | |
| АКТИВ | | | | | | | | | | | | | |
| | 98000 | 53 316 325,00 | 0,00 | 53 316 325,00 | 0,00 | | 0,00 | 0,00 | | 0,00 | 53 316 325,00 | 0,00 | 53 316 325,00 |
| | 98010 | 43 297 632 867,00 | 0,00 | 43 297 632 867,00 | 0,00 | | 0,00 | 0,00 | | 0,00 | 43 297 632 867,00 | 0,00 | 43 297 632 867,00 |
| | 98015 | 7 413,00 | 0,00 | 7 413,00 | 0,00 | | 0,00 | 0,00 | | 0,00 | 7 413,00 | 0,00 | 7 413,00 |
| | 98020 | 0,00 | 0,00 | 0,00 | 0,00 | | 0,00 | 0,00 | | 0,00 | 0,00 | 0,00 | 0,00 |
| | 98030 | 3 444,00 | 0,00 | 3 444,00 | 0,00 | | 0,00 | 0,00 | | 0,00 | 3 444,00 | 0,00 | 3 444,00 |
| | 98035 | 0,00 | 0,00 | 0,00 | 0,00 | | 0,00 | 0,00 | | 0,00 | 0,00 | 0,00 | 0,00 |
| ИТОГО по активу | | 43 350 960 049,00 | 0,00 | 43 350 960 049,00 | 0,00 | | 0,00 | 0,00 | | 0,00 | 43 350 960 049,00 | 0,00 | 43 350 960 049,00 |
| ПАССИВ | | | | | | | | | | | | | |
| | 98040 | 7 393 284 859,00 | 0,00 | 7 393 284 859,00 | 0,00 | | 0,00 | 0,00 | | 0,00 | 7 393 284 859,00 | 0,00 | 7 393 284 859,00 |
| | 98050 | 1 373 087 885,00 | 0,00 | 1 373 087 885,00 | 0,00 | | 0,00 | 0,00 | | 0,00 | 1 373 087 885,00 | 0,00 | 1 373 087 885,00 |
| | 98053 | 901 295,00 | 0,00 | 901 295,00 | 0,00 | | 0,00 | 0,00 | | 0,00 | 901 295,00 | 0,00 | 901 295,00 |
| | 98055 | 52 380 037,00 | 0,00 | 52 380 037,00 | 0,00 | | 0,00 | 0,00 | | 0,00 | 52 380 037,00 | 0,00 | 52 380 037,00 |
| | 98060 | 2 947 573 863,00 | 0,00 | 2 947 573 863,00 | 0,00 | | 0,00 | 0,00 | | 0,00 | 2 947 573 863,00 | 0,00 | 2 947 573 863,00 |
| | 98065 | 0,00 | 0,00 | 0,00 | 0,00 | | 0,00 | 0,00 | | 0,00 | 0,00 | 0,00 | 0,00 |
| | 98070 | 31 582 955 568,00 | 0,00 | 31 582 955 568,00 | 0,00 | | 0,00 | 0,00 | | 0,00 | 31 582 955 568,00 | 0,00 | 31 582 955 568,00 |
| | 98080 | 101 030,00 | 0,00 | 101 030,00 | 0,00 | | 0,00 | 0,00 | | 0,00 | 101 030,00 | 0,00 | 101 030,00 |
| | 98090 | 675 512,00 | 0,00 | 675 512,00 | 0,00 | | 0,00 | 0,00 | | 0,00 | 675 512,00 | 0,00 | 675 512,00 |
| ИТОГО по пассиву | | 43 350 960 049,00 | 0,00 | 43 350 960 049,00 | 0,00 | | 0,00 | 0,00 | | 0,00 | 43 350 960 049,00 | 0,00 | 43 350 960 049,00 |

Президент, Председатель
 Правления Сбербанка России

Главный бухгалтер
 Сбербанка России -
 - директор Управления
 бухгалтерского учета и
 отчетности

Директор

ПРИЛОЖЕНИЕ
 к аудиторскому заключению
 ЗАО "ПрайсвотерхаусКуперс Аудит"

06 АПР 2007

Основан в 1841 году

А.И. Казьмин

А.В. Кружалов

**Пояснительная записка
к годовому бухгалтерскому отчету
Сберегательного Банка Российской Федерации за 2006 год**

1. Введение. Основные результаты работы

Работа по развитию операций с частными и корпоративными клиентами позволила Банку завершить 2006 год со следующими экономическими показателями¹:

- За отчетный год активы-нетто Банка² выросли на 957,6 млрд. рублей, или на 36,6%. Валюта баланса-нетто составила 3 574,3 млрд. рублей.
- Полученная по итогам года балансовая прибыль составила 112,8 млрд. рублей, что на 38,9% выше аналогичного показателя за 2005 год.
- Заработанная Банком за отчетный год чистая прибыль составила 87,9 млрд. рублей, что на 39,6% больше объема чистой прибыли за 2005 год.
- Капитал Банка увеличился на 37,3% до 347,3 млрд. рублей благодаря значительным объемам заработной прибыли и проведенной переоценке имущества. Уставный капитал Банка был увеличен в 60 раз до 60 млрд. рублей путем увеличения номинальной стоимости акций за счет капитализации прироста стоимости имущества при переоценке. Новая номинальная стоимость обыкновенных акций составляет 3000 рублей, привилегированных - 60 рублей.
- За 2006 год рентабельность капитала (ROAE) возросла с 27,8 до 28,6%, рентабельность активов (ROAA) – с 2,8 до 2,9%.

За отчетный год рыночные котировки акций Банка возросли в несколько раз: по обыкновенным акциям - в 2,6 раза до 3420 долларов США за 1 акцию, по привилегированным акциям - в 2,6 раза до 55 долларов США за 1 акцию. Рыночная капитализация Банка по итогам года превысила 67 млрд. долларов США.

2. Перечень основных операций Банка, оказывающих наибольшее влияние на изменение финансового результата. Информация относительно различных операций, проводимых кредитной организацией в различных географических регионах

К операциям, оказавшим в 2006 году наибольшее влияние на изменение финансового результата Банка, относятся:

Кредитные операции

Кредитный портфель составляет более 75% активов-нетто Банка. По состоянию на 1 января 2007 года совокупный ссудный портфель Банка превысил 2,7 трлн. рублей, увеличившись на 40,3%. Рост объема кредитования позволил за год увеличить доходы от операций кредитования³ в 1,3 раза до 286,3 млрд. рублей. В результате в структуре общих

¹ Здесь и далее по тексту приведенные показатели рассчитаны в соответствии с группировкой статей баланса, доходов/расходов, утвержденной в Сбербанке России.

² Здесь и далее по тексту показатели, характеризующие деятельность Сбербанка России за 2006 год, включают события после отчетной даты, учтенные при составлении годового бухгалтерского отчета в соответствии с требованиями Указания Банка России № 1530-У от 17.12.04 (корректировки по окончательным взаиморасчетам с бюджетом по уплате налога на прибыль, налогов в региональные и местные бюджеты). Показатели, характеризующие деятельность Сбербанка России за 2005 год, также включают события после отчетной даты в соответствии с требованиями указанного нормативного документа Банка России (корректировки по окончательным взаиморасчетам с бюджетом по уплате налога на прибыль; переоценка недвижимого имущества банковского назначения по состоянию на 1 января 2006 года и др.).

³ Здесь и далее доходы от кредитования включают процентные и комиссионные доходы от операций кредитования

Подпись _____

доходов⁴ Банка на долю доходов от операций кредитования приходится 73,5%. Особая значимость операций кредитования для результатов работы Банка в отчетном году подтверждается тем, что по итогам года данный вид бизнеса обеспечил 97,9% прироста совокупных доходов Банка.

В структуре совокупного кредитного портфеля Банка 71,1% приходится на кредиты юридическим лицам, 25,6% - кредиты физическим лицам и 3,3% - кредиты банкам.

Кредитный портфель юридических лиц за год увеличился в 1,4 раза до 1,9 трлн. рублей. При этом темп прироста кредитного портфеля юридических лиц в 2006 году значительно превысил темп роста ВВП России: 37,3% против 6,7%⁵. Объем доходов от операций кредитования юридических лиц⁶ увеличился до 177,2 млрд. рублей, составив 45,5% от общих доходов Банка (45,6% по итогам 2005 года).

По состоянию на 1 января 2007 года объем кредитов, выданных Банком на инвестиционные цели, увеличился в 1,5 раза до 460,1 млрд. рублей. В 2006 году начато финансирование новых инвестиционных проектов, связанных со строительством трубопровода, обустройством месторождения, созданием телекоммуникационного оператора, реконструкцией взлетно-посадочной полосы аэропорта, строительством литейно-прокатного комплекса, приобретением подвижного состава.

Банк активно сотрудничал с компаниями по финансированию проектов в области жилищного строительства, строительства торговых комплексов, развития торговых сетей, строительства многофункциональных и офисных комплексов. Остаток ссудной задолженности по данному направлению за год увеличился более чем в 2 раза и достиг 187,6 млрд. рублей. Общая площадь объектов, строительство которых финансируется за счет кредитных ресурсов Банка, увеличилась за год на 58,0% и составила 22,9 млн. кв.м.

Остаток ссудной задолженности, предоставленной юридическим лицам в рамках проекта «Развитие агропромышленного комплекса», на конец отчетного периода составил 76,5 млрд. рублей.

Операции на рынке межбанковского кредитования проводились Банком в целях поддержания мгновенной и краткосрочной ликвидности и эффективного управления свободными денежными средствами. Остаток ссудной задолженности банков по состоянию на 1 января 2007 года составил 88,3 млрд. рублей или 3,3% совокупного кредитного портфеля Банка.

Кредитование частных клиентов было одним из самых динамично развивающихся направлений бизнеса Банка в отчетном году. За год остаток ссудной задолженности увеличился в 1,5 раза и составил около 700 млрд. рублей. Удельный вес объемов кредитования физических лиц в структуре кредитного портфеля Банка за год увеличился с 24,4 до 25,6%. Существенно возрос и объем доходов от данного вида бизнеса - в 1,5 раза до 105,0 млрд. рублей, составив в результате 27,0% общих доходов Банка (21,9% по итогам 2005 года).

Банк продолжил оптимизацию условий и совершенствование процедур кредитования частных клиентов. Так, в рамках проекта «Доступное и комфортное жилье» в феврале 2006 года рынку были предложены новые жилищные кредитные продукты, условия по которым предусматривают передачу в залог кредитуемого объекта недвижимости с использованием ипотеки в силу закона. Процентная ставка снижается после

⁴ Здесь и далее по тексту доли в структуре доходов и расходов приведены без учета доходов и расходов по внутрисистемным операциям; доходы и расходы от переоценки счетов в иностранной валюте и от операций с государственными ценными бумагами сальдированы, расходы по созданию резервов показаны за вычетом доходов от восстановления резервов.

⁵ Темп прироста ВВП Российской Федерации по данным Федеральной статистической службы.

⁶ С учетом комиссионного дохода от операций кредитования

Директор _____

государственной регистрации ипотеки в пользу Банка. Базовые сроки кредитования увеличены с 15 до 20 лет. Планка доли собственных средств заемщика при покупке недвижимости снижена с 30 до 10%. Суммы предоставляемых кредитов увеличены благодаря учету дополнительных доходов.

Проведенные Банком мероприятия оказали позитивное влияние на рост объемов жилищного кредитования, темпы роста которых значительно опередили другие виды кредитования частных клиентов. Общий остаток ссудной задолженности по жилищным кредитам Банка увеличился в 2,1 раза до 153,7 млрд. рублей, их доля в ссудном портфеле частных клиентов возросла на 6,9 п.п. до 22,1%.

В рамках национального проекта «Развитие агропромышленного комплекса» с мая был введен в действие специализированный целевой кредит для граждан, ведущих личное подсобное хозяйство (ЛПХ). Основная особенность данной программы – взаимодействие филиалов Банка с уполномоченными органами, осуществляющими выплату субсидий этой категории заемщиков из средств федерального бюджета на возмещение части процентной ставки за пользование кредитом – в размере 95% ставки рефинансирования Банка России. По итогам 2006 года объем кредитов, выданных физическим лицам – владельцам ЛПХ, составил 6,5 млрд. рублей, из которых 1,8 млрд. рублей выдан в рамках кредитных программ Банка «На неотложные нужды» с подтверждением целевого использования.

В целом в структуре кредитного портфеля физических лиц основную долю (70,9%) по-прежнему занимает наиболее универсальный на сегодня кредитный продукт Банка – кредит «На неотложные нужды». Объем данных кредитов за год увеличился в 1,3 раза до 492,5 млрд. рублей⁷.

Вложения в государственные ценные бумаги (ГЦБ) и облигации Банка России (ОБР)

По состоянию на 1 января 2007 года вложения в ОФЗ составили 251,5 млрд. рублей или 52,1% от совокупного портфеля ценных бумаг. Несмотря на рост остатка вложений в ОФЗ на 20,9 млрд. рублей, в 2006 году доходы Банка по данной статье составили 16,8 млрд. рублей, что на 4,2 млрд. рублей меньше, чем в 2005 году. Основной причиной снижения доходов стала отрицательная переоценка торговых вложений в объеме -1,0 млрд. рублей (в 2005 году переоценка торгового портфеля составила +1,3 млрд. рублей). Другой причиной снижения объема полученных доходов являются более низкие ставки купона по вновь размещаемым выпускам ОФЗ.

Объем вложений в государственные ценные бумаги, номинированные в иностранной валюте, в течение года практически не изменился и составил более 2,0 млрд. долларов США. При этом доходы по данной статье значительно снизились – 6,7 млрд. рублей против 21,6 млрд. рублей по итогам 2005 года, полученных за счет погашения и реализации части портфеля ценных бумаг, полученных по новации.

В результате доходы от операций с ГЦБ за год уменьшились в 1,8 раза до 23,5 млрд. рублей, а их доля в общих доходах Банка сократилась с 13,4 до 6,0%.

Объем вложений в ОБР увеличился за год в 3,6 раза до 88,2 млрд. рублей, заняв существенную долю в структуре портфеля ценных бумаг Банка – 18,3% (6,5% по итогам 2005 года).

Учитывая невысокую доходность ГЦБ и ОБР, Банк рассматривает данные вложения не как источник существенных доходов, а как инструмент регулирования текущей ликвидности.

⁷ В т.ч. 1,8 млрд. рублей, выданных физическим лицам – владельцам ЛПХ, с подтверждением целевого использования

Генеральный директор
С.А. Мещеряков

Директор

Комиссионные операции

Развитие операций, проводимых на комиссионной основе, позволило Банку в 2006 году увеличить объем комиссионных доходов в 1,4 раза до 73,5 млрд. рублей. При этом увеличилась доля комиссионных доходов в общих доходах Банка - с 17,0 до 18,9%. Объем комиссионного дохода на одного сотрудника увеличился в 1,3 раза до 301,9 тыс. рублей.

Основная часть комиссионных доходов сформирована за счет комиссий от проведения расчетных операций (36% от общего объема комиссионных доходов), операций кредитования юридических и физических лиц (29%) и кассовых операций (20%).

В 2006 году наиболее значительно увеличились комиссионные доходы от операций с банковскими картами: темп прироста составил около 70%. Удельный вес этих операций в объеме полученных комиссий увеличивается с каждым годом. По итогам 2006 года данный вид бизнеса сформировал 12% совокупного объема комиссионного дохода Банка (по итогам 2005 года – менее 10%).

Операции по привлечению средств

Основным источником ресурсов Банка остаются средства частных клиентов, привлеченные во **вклады**, к концу 2006 года составившие 2,0 трлн. рублей или 64,5% привлеченных средств.

В начале 2006 года Банком была проведена реорганизация продуктового ряда: вместо 20 видов вкладов предложено 5 видов, по некоторым из них предложены более привлекательные условия, в том числе и по вкладам для наименее социально защищенных клиентов Банка. Результатом данного изменения вкладных продуктов и процентной политики, а также привлечения клиентов к перечислению через Сбербанк России сумм заработной платы и пенсий стал значительный рост остатков средств во вкладах в течение отчетного года. Среднемесячный прирост средств на вкладах в 2006 году составил 44,0 млрд. рублей, что существенно превышает показатель 2005 года - 26,3 млрд. рублей. В целом по итогам года средства на вкладах возросли на 35,2%.

Указанный рост сказался на увеличении объемов расходов на выплату процентов по вкладам граждан и перечисленных страховых взносов, составивших за год 102,8 млрд. рублей, или 37,1% всех произведенных Банком расходов.

Одновременно с ростом средств физических лиц в 2006 году Банк добился роста других источников привлечения, увеличив тем самым степень диверсификации ресурсной базы. **Средства юридических лиц** увеличились на 41,6% и составили к концу 2006 года 825,8 млрд. рублей. В их структуре на долю расчетных, текущих и бюджетных счетов приходится более 60%, депозитов – около 25%, векселей – 13%.

За отчетный год увеличился объем средств, привлекаемых Банком **на международных финансовых рынках** с целью финансирования проектов своих клиентов. В начале 2006 года была зарегистрирована MTN Программа в интересах Банка на сумму 10 млрд. долларов США. В рамках указанной программы Банк привлек 1,25 млрд. долларов США. В октябре 2006 года Банк привлек трехлетний синдицированный кредит на сумму 1,5 млрд. долларов США. В результате по состоянию на 1 января 2007 года международные займы составили 4,75 млрд. долларов США, или 4,0% привлеченных средств Банка.

Банк предлагает полный перечень услуг по всей территории страны. Тем не менее, определенное влияние на распространение услуг Банка оказывает клиентский спрос каждого региона.

Генеральный директор
С.С. Кудрин
[подпись]

3. **Краткий обзор существенных изменений, произошедших в деятельности Банка за отчетный год. Краткий обзор событий, которые оказали или были способны оказать влияние на финансовую устойчивость, политику (стратегию) Банка за отчетный год**

В течение 2006 года сохранилась благоприятная *макроэкономическая ситуация* в стране, возросли реальные располагаемые денежные доходы населения, увеличились заработная плата и пенсии. Темп прироста годового ВВП Российской Федерации составил по предварительным данным 6,7%⁸ по сравнению с 6,4% годом ранее. Темпы инфляции в 2006 году снизились и составили 9,0% годовых против 10,9% годовых в 2005 году, динамика инфляции приблизилась к показателям, запланированным Правительством Российской Федерации.

Конъюнктура мировых *товарных рынков* в 2006 году оставалась благоприятной для российских компаний. Цена на нефть сорта Urals возросла по сравнению с предыдущим годом на 21% до 60,9 доллара США за баррель.

Высокие цены на нефть способствовали формированию положительного сальдо внешнеторгового баланса РФ, составившего в 2006 году 140,7 млрд. долларов США, что на 18,9% больше, чем в 2005 году. Сформированный положительный платежный баланс обусловил прирост золотовалютных резервов России на 121,5 млрд. долларов США до величины в 303,7 млрд. долларов США.

В условиях благоприятной мировой товарной конъюнктуры состояние *государственных финансов* в 2006 году укреплялось. Профицит федерального бюджета РФ за 2006 год составил около 2 трлн. рублей, или 7,5% от ВВП. Стабилизационный фонд на 01.01.07 составил 2,3 трлн. рублей по сравнению с 1,2 трлн. рублей годом ранее.

Конъюнктура финансовых рынков в 2006 году была стабильной. На валютном рынке было зафиксировано номинальное *укрепление рубля* на 8,5%, курс доллара к рублю на конец года составил 26,33 руб./долл. Укрепление рубля оказало влияние на сберегательные предпочтения вкладчиков – доля рублевых сбережений в остатке средств на депозитах частных клиентов Банка возросла за год с 81,7 до 87,3%.

Ликвидность банковского сектора в 2006 году находилась на высоком уровне, ставки по однодневным кредитам на рынке МБК большую часть года не превышали 3% годовых, в ноябре и декабре они колебались в диапазоне 4 – 7% годовых.

Конъюнктура *рынка ОФЗ* на протяжении 2006 года оставалась стабильной. По итогам года средневзвешенная доходность долгосрочных ОФЗ снизилась на 0,21 п.п. до 6,58%.

Инвестиционный климат в Российской Федерации в 2006 году в целом улучшался – произошло повышение суверенных кредитных рейтингов, а также рейтингов многих российских банков и промышленных компаний, сохранилась тенденция к постепенному снижению уровня среднесрочных политических рисков. В результате на *рынке акций* в 2006 году был отмечен значительный рост котировок, суммарный прирост индекса РТС по итогам 2006 года составил более 70%.

Существенной тенденцией в мировой экономике в 2006 году стал переход центральных банков крупнейших экономик мира к более жесткой кредитно-денежной политике. Так, ФРС США в 2006 году в целях борьбы с инфляцией увеличивала учетную ставку четыре раза, к концу июня она возросла на 1,0 п.п. и достигла 5,25%. ЕЦБ повышал учетную ставку в 2006 году пять раз, – за год она возросла на 1,25 п.п. до 3,5%. Под воздействием этих факторов доходность *российских еврооблигаций* в течение I полугодия 2006 года преимущественно возрастала, а во второй половине года началось ее плавное снижение. По итогам года доходность наиболее ликвидных российских еврооблигаций с погашением в 2030 году увеличилась на 0,09 п.п. до 5,66%.

⁸ По данным Федеральной статистической службы.

Краткий обзор других существенных изменений, произошедших в деятельности Банка за 2006 год, изложен в п.2 данного документа.

4. Краткий обзор направлений (степени) концентрации рисков, связанных с различными банковскими операциями, характерными для Банка

Система управления рисками, действующая в Сбербанке России, основана на нормативных требованиях и рекомендациях Банка России, рекомендациях Базельского комитета по банковскому надзору, аудиторских компаний, опыте ведущих зарубежных и российских финансовых институтов. Система управления рисками Сбербанка России определяется «Политикой по управлению рисками», а также политиками по управлению отдельными банковскими рисками: риском ликвидности, кредитным, рыночным, операционным, политикой информационной безопасности, регламентируется внутренними стандартами и процедурами.

Система риск-менеджмента, применяемая Банком, построена на непрерывном, цикличном процессе идентификации, анализа, оценки, оптимизации, мониторинга и контроля рисков, последующей оценки адекватности применяемых методик управления риском. Оценка уровня принимаемых рисков осуществляется на основе сценарного анализа и стресс-тестирования, с учетом возможных изменений ключевых индикаторов финансового рынка, структуры активов и пассивов Банка.

Кредитный риск рассматривается Банком как один из наиболее существенных рисков, присущих банковской деятельности. Основной задачей управления кредитным риском при расширении круга контрагентов и спектра предоставляемых Банком кредитных продуктов является оптимизация принимаемых рисков, сохранение достигнутого качества кредитного портфеля, оптимизация отраслевой, региональной и продуктовой структуры портфеля.

Управление кредитным риском осуществляется в соответствии с «Политикой Сбербанка России по управлению кредитными рисками», предусматривающей реализацию системного подхода, основанного на принципах осведомленности о риске, разграничении полномочий по оценке и принятию риска, мониторинга и контроля принятых рисков, комплексности и системности оценки кредитных рисков, унификации процедур и методов оценки указанных рисков, актуальности применяемых методик оценки и мониторинга рисков. Вопросы идентификации, анализа, оценки, оптимизации, мониторинга и контроля кредитного риска регламентируются нормативными документами Банка.

Применяемая система управления кредитным риском позволила Сбербанку России сохранить качество кредитного портфеля: в 2006 году общий уровень просроченной задолженности по ссудам изменился с 1,0 до 1,1%; уровень просроченной задолженности по ссудам частных клиентов, несмотря на рост с 0,3 до 0,6%, сохраняется на достаточно низком уровне.

Управление операционным риском Банка осуществляется в соответствии с рекомендациями Банка России по организации управления операционным риском и определяется действующей Политикой Сбербанка России по управлению операционными рисками. В качестве основных, подлежащих контролю операционных рисков Банк выделяет риск бизнес-процессов, информационный риск, риск персонала, риск противоправных действий («риск мошенничества»), риск утраты или повреждения имущества, правовой риск. В развитие положений данного документа Банком принята Политика информационной безопасности, основанная на требованиях Стандарта Банка России «Обеспечение информационной безопасности банковской системы Российской Федерации».

В целях адекватной оценки и прогнозирования уровня операционных рисков Банк осуществляет сбор и систематизацию информации о реализованных операционных рисках,

продолжает работу по формированию собственной базы данных для последующего анализа, оценки и прогнозирования операционного риска с использованием современных математических методов и моделей. На этапе формирования указанной базы данных оценка и прогноз риска производится на основе экспертных оценок, данных отчета о прибылях и убытках, а также с использованием метода основных показателей.

Управление **рыночным риском** осуществляется в соответствии с Политикой Сбербанка России по управлению рыночным риском, предусматривающей реализацию системного подхода, основанного на принципах осведомленности о риске, разграничения полномочий по оценке и принятию риска, единых подходов к оценке и к установлению лимитов и ограничений, контроля принятого риска. Порядок идентификации, анализа, оценки, оптимизации и контроля рыночного риска определен нормативными документами, регламентирующими проведение операций, подверженных данному виду риска.

В целях ограничения рыночного риска Комитет Сбербанка России по процентным ставкам и лимитам устанавливает лимиты и ограничения для центрального аппарата и территориальных банков. Подразделения Банка на всех уровнях организационной структуры осуществляют предварительный, текущий и последующий контроль установленных лимитов и ограничений и составляют периодическую отчетность об их использовании.

Рыночный риск включает в себя процентный, фондовый и валютный риски.

Банк подвержен **процентному риску**, в первую очередь, в результате размещения средств в кредиты клиентам и ценные бумаги по фиксированным процентным ставкам в суммах и на сроки, отличающиеся от сумм и сроков депозитов и прочих заемных средств с фиксированными процентными ставками. В случае роста процентных ставок стоимость привлеченных Банком средств может увеличиться быстрее и значительнее, чем доходность размещенных средств, что приведет к снижению финансового результата и процентной маржи, и, наоборот, – в случае снижения ставок доходность работающих активов может снизиться быстрее и значительнее, чем стоимость привлеченных средств.

В целях ограничения процентного риска Комитет Сбербанка России по процентным ставкам и лимитам устанавливает предельный уровень процентных ставок по операциям с юридическими лицами, как на уровне центрального аппарата, так и для отделений Сбербанка России г. Москвы и территориальных банков. Территориальные банки привлекают и размещают ресурсы с учетом установленных лимитов и ограничений под ставки, обеспечивающие эффективное проведение активно-пассивных операций. Комитет по процентным ставкам и лимитам также утверждает ограничения на долгосрочные активные операции, т.е. операции, которым свойственен наибольший процентный риск.

Банк подвержен процентному риску также вследствие изменения стоимости долговых ценных бумаг торгового портфеля при изменении процентных ставок. Для ограничения данного вида риска Банк устанавливает лимиты на объемы вложений в государственные, корпоративные и субфедеральные облигации, ограничения на объем вложений в один выпуск облигаций, лимиты на структуру портфеля государственных облигаций по срокам погашения, лимиты максимальных потерь (*stop-loss*) для операций с корпоративными и субфедеральными облигациями. Торговые операции с государственными и корпоративными облигациями осуществляются исключительно Казначейством центрального аппарата.

Значительный процентный риск Банк несет по торговому портфелю ОФЗ. Следствием устойчивой тенденции удлинения сроков заимствований Министерства финансов Российской Федерации стало увеличение среднего срока до погашения рублевых государственных ценных бумаг в портфеле Банка, в результате чего возросла чувствительность финансового результата к изменению доходности на рынке ОФЗ. Риск возможных потерь от колебания цен облигаций субъектов Российской Федерации, а также облигаций корпоративных эмитентов остается незначительным, ввиду невысокой доли торговых портфелей перечисленных видов ценных бумаг в активах-нетто Банка.

Банк принимает **фондовый риск** вследствие неблагоприятного изменения котировок акций корпоративных эмитентов. В целях ограничения фондового риска Комитет Сбербанка России по процентным ставкам и лимитам ограничивает перечень эмитентов, в акции которых возможны вложения средств (в настоящее время в данный перечень включены 6 компаний – исключительно "голубые фишки"), лимиты на совокупный объем вложений в акции, лимиты на объем вложений в акции отдельного эмитента, лимиты максимальных потерь (*stop-loss*) по совокупному портфелю и в разрезе эмитентов. Торговые операции с акциями осуществляются исключительно Казначейством Сбербанка России. Риск возможных потерь от колебания цен акций корпоративных эмитентов остается незначительным ввиду невысокой доли торговых портфелей акций в активах-нетто Банка.

Банк подвержен **валютному риску** вследствие неблагоприятного изменения курсов иностранных валют и цен на драгоценные металлы. В рамках системы лимитов и ограничений в Банке действуют лимиты суммарной открытой валютной позиции и лимиты открытой позиции в отдельных иностранных валютах и драгоценных металлах, лимиты на осуществление конверсионных арбитражных операций на внутреннем и внешнем рынке, лимиты на осуществление арбитражных операций с драгоценными металлами, лимиты максимальных потерь (*stop-loss*) на арбитражные операции.

Уровень валютного риска по итогам 2006 года сохранился на незначительном уровне. Доля открытой валютной позиции в активах-нетто по сравнению с началом года снизилась на 0,20 п.п. и составляет 0,05%.

Оценка, управление и контроль за **риском ликвидности** осуществляется в Банке на основе разработанной в соответствии с рекомендациями Банка России Политики Сбербанка России в сфере управления и контроля за состоянием ликвидности. Ликвидность Банка оценивается на всех сроках при реализации различных сценариев развития экономики. Результаты сценарного анализа ежемесячно рассматриваются на Комитете Сбербанка России по процентным ставкам и лимитам. На ежедневной основе проводится анализ краткосрочной ликвидности и мониторинг баланса движения денежных средств Банка. Технологии управления ликвидностью позволяют поддерживать финансовую устойчивость Банка и сохранять высокое качество обслуживания клиентов вне зависимости от поведения рыночных индикаторов.

5. Перечень существенных изменений, внесенных Банком в свою учетную политику, влияющих на сопоставимость отдельных показателей его деятельности

В Учетную политику для целей бухгалтерского учета на 2006 год не было внесено существенных изменений, влияющих на сопоставимость отчетных данных.

6. Краткие сведения о результатах инвентаризации статей баланса

Сбербанком России в целях отражения фактического наличия имущества, требований и обязательств банка проведена инвентаризация всех статей баланса по состоянию на 1 ноября или 1 декабря 2006 года, в том числе учитываемых на балансовых и внебалансовых счетах денежных средств и ценностей, имущества, расчетов по требованиям и обязательствам по банковским операциям, в том числе по срочным сделкам, расчетов с дебиторами и кредиторами.

По состоянию на 1 января 2007 года во всех кассах банка проведена ревизия наличных денежных средств и других ценностей.

По результатам инвентаризации и ревизии кассы выявленные суммы расхождений отражены на соответствующих счетах бухгалтерского учета в отчетном году.

Директор _____

7. Сведения о дебиторской и кредиторской задолженности

С целью полного отражения в балансе результатов финансовой деятельности Банка по итогам работы за отчетный год приняты меры к урегулированию обязательств и требований по срочным сделкам, учитываемым на счетах главы «Г» Плана счетов бухгалтерского учета в кредитных организациях Российской Федерации, а также дебиторской и кредиторской задолженности, числящейся на счетах 603 «Расчеты с дебиторами и кредиторами» и 474 «Расчеты по отдельным операциям».

Проведена работа по сверке дебиторской задолженности с поставщиками, подрядчиками и покупателями, числящейся в остатке счета 60312 «Расчеты с поставщиками, подрядчиками и покупателями», остатков счетов по учету расчетов с валютными и фондовыми биржами, организациями связи, недропользователями и контрагентами.

Приняты необходимые меры к урегулированию и минимизации сумм на счетах 47407 «Расчеты по конверсионным операциям и срочным сделкам», 47412 «Операции по продаже и оплате лотерей», 60302 «Расчеты с бюджетом по налогам», 60304 «Расчеты с внебюджетными фондами по начислениям на заработную плату», 60305 «Расчеты с работниками по оплате труда», 60306 «Расчеты с работниками по оплате труда», 60307 «Расчеты с работниками по подотчетным суммам», 60308 «Расчеты с работниками по подотчетным суммам» и других, а также сумм до выяснения.

Остаток на счете 47416 в размере 1,8 млрд. рублей образовался вследствие зачисления на корреспондентские счета и счета межфилиальных расчетов сумм, которые не были отнесены на счета получателей средств по причине отсутствия расчетных документов и искажения или неверного указания реквизитов.

8. Принципы и методы оценки и учета отдельных статей баланса

В соответствии с Положением Банка России от 05.12.2002 № 205-П «О правилах ведения бухгалтерского учета в кредитных организациях, расположенных на территории Российской Федерации» (далее-Положение Банка России № 205-П) активы и пассивы учитываются по их первоначальной стоимости на момент приобретения или возникновения. Первоначальная стоимость не изменяется до момента их списания, реализации или выкупа, если иное не предусмотрено законодательством Российской Федерации и нормативными актами Банка России. При этом:

- активы и обязательства в иностранной валюте, драгоценные металлы переоцениваются по мере изменения валютного курса и цены металла в соответствии с нормативными актами Банка России;
- стоимость объектов основных средств изменяется в случаях достройки, дооборудования, реконструкции, переоценки, частичной ликвидации соответствующих объектов в соответствии с нормативными документами Банка России;
- вложения в ценные бумаги учитываются по цене приобретения либо по рыночной цене в зависимости от целей приобретения исходя из критериев, определенных Положением Банка России № 205-П. Согласно Учетной политике Сбербанка России ценные бумаги принимаются к учету по фактическим затратам на приобретение. В зависимости от целей приобретения дальнейший учет вложений в ценные бумаги осуществляется по цене приобретения либо по рыночной цене.

Ценные бумаги, приобретенные для перепродажи, подлежат ежедневной переоценке, при этом переоценка котируемых ценных бумаг, приобретенных для перепродажи, производится только при наличии рыночной цены, рассчитанной организатором торговли в течение хотя бы одного из последних 90 торговых дней. Переоценка вложений в ценные бумаги, приобретенные для перепродажи, осуществляется в порядке, установленном Банком России.

Рыночная цена для переоценки вложений определяется Управлением операций на фондовых рынках на основании критериев, изложенных в нормативных документах регулирующих органов. В случае формирования на торговой площадке рыночных цен ценных бумаг, выраженных в рублях и иностранной валюте, для целей переоценки используются котировки ценных бумаг в рублях.

Применяемый метод учета доходов и расходов

В соответствии с Положением Банка России № 205-П и Учетной политикой Сбербанка России применяется “кассовый” метод учета доходов и расходов, в соответствии с которым доходы и расходы относятся на счета по их учету после фактического получения доходов и совершения расходов, за исключением случаев, установленных Положением Банка России № 205-П.

Особенности включения данных

Учет капитальных вложений, основных средств, нематериальных активов, материальных запасов осуществляется без налога на добавленную стоимость в соответствии с 25 главой Налогового кодекса Российской Федерации.

Суммы налога на добавленную стоимость, уплаченные при осуществлении капитальных вложений, приобретении основных средств и нематериальных активов, материальных запасов, выделяются на балансовом счете 60310 “Налог на добавленную стоимость, уплаченный” на основании расчетных документов датой поставки товарно-материальных ценностей или датой проведения расчетов, если расчеты с контрагентом осуществляются по договорам с последующей оплатой.

При продаже на вторичном рынке ценных бумаг, учитываемых по цене приобретения, центральный аппарат и филиалы Сбербанка России списание с баланса производят с применением метода “ЛИФО” каждый внутри своего портфеля ценных бумаг. Сбербанком России некотируемые ценные бумаги принимаются к учету как приобретаемые для получения инвестиционного дохода либо как имеющиеся в наличии для перепродажи. Списание некотируемых ценных бумаг одного выпуска производится с использованием метода “ЛИФО” отдельно для ценных бумаг, приобретенных для перепродажи, и отдельно для ценных бумаг, приобретенных для инвестирования.

9. События после отчетной даты, свидетельствующие о возникших после отчетной даты условиях, в которых Банк ведет свою деятельность, существенно влияющих на финансовое состояние, состояние активов и обязательств Банка

Общий объем и состав событий после отчетной даты (СПОД) за 2006 год отражены в сводной ведомости оборотов по форме приложения 14 к Положению Банка России №205-П.

Согласно требованиям Банка России и Учетной политики Сбербанка России в СПОД отражены перенос остатков со счетов использования прибыли отчетного года на счета использования прибыли предшествующих лет, перенос остатка со счета прибыли отчетного года на счет прибыли предшествующих лет, а также начисления и корректировки налоговых платежей, плательщиком которых является как Сбербанк России, так и его подразделения, а именно:

- налог на прибыль по ставке 24% по фактически полученной прибыли за 2006 год (к доначислению 1539,6 млн. рублей, к возврату излишне уплаченного - 2,7 млн. рублей);
- налог на прибыль с доходов, полученных по государственным и муниципальным ценным бумагам по ставке 15% (к возврату излишне уплаченного 111,6 млн. рублей);
- налог на прибыль с доходов, полученных в виде дивидендов от иностранных организаций (к доначислению 0,9 млн. рублей);

60310
Директор _____

- региональные и местные налоги.

Отражение доначисления налоговых платежей в СПОД связано с урегулированием взаиморасчетов с бюджетом, а также с тем, что срок расчета и уплаты налоговых платежей по итогам налогового периода согласно налоговому законодательству наступает после сроков формирования бухгалтерского отчета за 2006 год.

10. Сообщение о фактах неприменения правил бухгалтерского учета в случаях, когда они не позволяют достоверно отразить имущественное состояние и финансовые результаты деятельности Банка, с соответствующим обоснованием

Центральный аппарат и территориальные банки Сбербанка России подтвердили соответствие банковских операций, отраженных по счетам бухгалтерского учета, характеристике счетов, приведенной в Положении Банка России № 205-П.

Фактов неприменения правил бухгалтерского учета не выявлено.

11. Изменения в учетной политике Банка на следующий отчетный год

Сбербанком России в Учетную политику на 2007 год были внесены следующие изменения.

Начиная с 01.01.2007 по объектам, принятым к бухгалтерскому учету до 01.01.2000, возобновляется начисление амортизации до балансовой стоимости объекта (предмета) по нормам, действовавшим на дату принятия объекта (предмета) к учету. До 01.01.2007 по объектам, принятым к бухгалтерскому учету до 01.01.2000, начисление амортизации осуществлялось до предельного размера, равного балансовой стоимости объекта (предмета) за минусом остатка фонда переоценки этого предмета основных средств.

Дополнено, что стоимость предметов со сроком полезного использования более 12 месяцев (мебель, оборудование, оргтехника, электронно-вычислительная техника, спецодежда, спортивная одежда, спортивный инвентарь, средства связи), а также стоимость материальных запасов в зависимости от целей использования может списываться не только на расходы, но и за счет средств Фонда материального поощрения и социального развития.

С 01.01.2007 года увеличен до 20 000 рублей лимит стоимости предметов для принятия к бухгалтерскому учету в составе основных средств.

С 01.01.2007 пересмотрен лимит стоимости материальных запасов для списания на расходы или за счет средств Фонда материального поощрения и социального развития. Предметы, приобретенные с 01.01.2007 стоимостью от 10000 до 20000 рублей со сроком полезного использования, превышающем 12 месяцев (мебель, оборудование, оргтехника, электронно-вычислительная техника, спецодежда, спортивная одежда, спортивный инвентарь, средства связи) относятся в зависимости от целей использования на расходы банка/Фонд материального поощрения и социального развития при их выбытии.

Уточнены особенности списания на расходы/Фонд материального поощрения и социального развития товарно-материальных ценностей, приобретенных до 01.01.2007:

- предметы, приобретенные и введенные (переданные) в эксплуатацию с 01.01.2003 до 01.01.2007, стоимостью от 5000 до 10000 рублей со сроком полезного использования, превышающим 12 месяцев (мебель, оборудование, оргтехника, электронно-вычислительная техника, спецодежда, спортивная одежда, спортивный инвентарь, средства связи), относятся в зависимости от целей использования на расходы банка/Фонд материального поощрения и социального развития при их выбытии;

- предметы, приобретенные и не введенные (не переданные) в эксплуатацию до 01.01.2007 стоимостью от 5000 до 10000 рублей со сроком полезного использования, превышающим 12 месяцев (мебель, оборудование, оргтехника, электронно-вычислительная техника, спецодежда, спортивная одежда, спортивный инвентарь, средства связи) относятся в зависимости от целей использования на расходы банка/Фонд материального поощрения и

социального развития на основании отчета материально-ответственного лица об их использовании, актов передачи в эксплуатацию материальных запасов и т.п.;

- предметы, приобретенные и не введенные (не переданные) в эксплуатацию до 01.01.2007 года стоимостью от 10000 до 20000 рублей учитываются в составе материальных запасов и списываются следующим порядком:

- предметы со сроком полезного использования, превышающим 12 месяцев (мебель, оборудование, оргтехника, электронно-вычислительная техника, спецодежда, спортивная одежда, спортивный инвентарь, средства связи) относятся на расходы банка/Фонд материального поощрения и социального развития при их выбытии;
- остальные материальные запасы относятся на расходы на основании соответствующим образом утвержденного отчета материально-ответственного лица об их использовании, актов передачи в эксплуатацию материальных запасов и т.п.

Кроме того, Учетной политикой установлено, что документально-публицистические фильмы о деятельности Сбербанка России и его филиалов учитываются на балансовом счете 61010 «Издания» и относятся на расходы банка при передаче их в эксплуатацию.

Президент,

Председатель Правления Сбербанка России



А.И. Казьмин

Главный бухгалтер Сбербанка России
директор Управления бухгалтерского
учета и отчетности

А.В. Кружалов

Генеральный директор
Сбербанка России
А.И. Казьмин
Директор
Управления бухгалтерского
учета и отчетности
А.В. Кружалов

БУХГАЛТЕРСКИЙ БАЛАНС
(публикуемая форма)

на 1 января 2007 года

Кредитной организации: Акционерный коммерческий Сберегательный банк Российской Федерации
(открытое акционерное общество)
Сбербанк России ОАО

Почтовый адрес: 117997, г.Москва, ул.Вавилова, 19

тыс. руб.

| Номер п/п | Наименование статьи | Данные на отчетную дату | Данные на соответствующую отчетную дату прошлого года |
|--------------|---|----------------------------|--|
| 1. | 2. | 3. | 4. |
| I. | АКТИВЫ | | |
| 1. | Денежные средства | 90 061 082 | 61 990 279 |
| 2. | Средства кредитных организаций в Центральном банке Российской Федерации | 87 098 192 | 85 175 627 |
| 2.1. | Обязательные резервы | 77 914 997 | 56 808 779 |
| 3. | Средства в кредитных организациях | 22 859 059 | 3 524 746 |
| 4. | Чистые вложения в торговые ценные бумаги | 345 955 204 | 224 950 484 |
| 5. | Чистая ссудная задолженность | 2 619 027 117 | 1 859 360 124 |
| 6. | Чистые вложения в инвестиционные ценные бумаги, удерживаемые до погашения | 64 314 358 | 65 993 373 |
| 7. | Чистые вложения в ценные бумаги, имеющиеся в наличии для продажи | 71 985 801 | 86 728 635 |
| 8. | Основные средства, нематериальные активы и материальные запасы | 147 472 346 | 131 964 911 |
| 9. | Требования по получению процентов | 3 069 704 | 1 626 942 |
| 10. | Прочие активы | 25 752 907 | 15 864 665 |
| 11. | Всего активов | 3 477 595 770 | 2 537 179 786 |
| II. | ПАССИВЫ | | |
| 12. | Кредиты Центрального банка Российской Федерации | 0 | 0 |
| 13. | Средства кредитных организаций | 144 361 073 | 115 055 808 |
| 14. | Средства клиентов (некредитных организаций) | 2 840 347 516 | 2 042 777 862 |
| 14.1. | Вклады физических лиц | 2 028 572 342 | 1 500 112 307 |
| 15. | Выпущенные долговые обязательства | 125 157 867 | 86 693 048 |
| 16. | Обязательства по уплате процентов | 21 949 631 | 17 968 582 |
| 17. | Прочие обязательства | 19 685 824 | 14 647 470 |
| 18. | Резервы на возможные потери по условным обязательствам кредитного характера, прочим возможным потерям и по операциям с резидентами офшорных зон | 2 864 068 | 4 993 936 |
| 19. | Всего обязательств | 3 154 365 979 | 2 282 136 706 |
| III. | ИСТОЧНИКИ СОБСТВЕННЫХ СРЕДСТВ | | |
| 20. | Средства акционеров (участников) | 60 000 000 | 1 000 000 |
| 20.1. | Зарегистрированные обыкновенные акции и доли | 57 000 000 | 950 000 |
| 20.2. | Зарегистрированные привилегированные акции | 3 000 000 | 50 000 |
| 20.3. | Незарегистрированный уставный капитал неакционерных кредитных организаций | 0 | 0 |
| 21. | Собственные акции, выкупленные у акционеров | 0 | 0 |
| 22. | Эмиссионный доход | 5 576 698 | 5 576 698 |
| 23. | Переоценка основных средств | 8 389 030 | 67 389 029 |
| 24. | Расходы будущих периодов и предстоящие выплаты, влияющие на собственные средства (капитал) | 24 066 254 | 18 553 124 |
| 25. | Фонды и неиспользованная прибыль прошлых лет в распоряжении кредитной организации (непогашенные убытки прошлых лет) | 185 461 447 | 136 700 509 |
| 26. | Прибыль (убыток) за отчетный период | 87 868 870 | 62 929 968 |
| 27. | Всего источников собственных средств | 323 229 791 | 255 043 080 |
| 28. | Всего пассивов | 3 477 595 770 | 2 537 179 786 |
| IV. | ВНЕБАЛАНСОВЫЕ ОБЯЗАТЕЛЬСТВА | | |
| 29. | Безотзывные обязательства кредитной организации | 729 823 294 | 271 788 365 |
| 30. | Гарантии, выданные кредитной организацией | 27 927 100 | 15 678 292 |
| V. | СЧЕТА ДОВЕРИТЕЛЬНОГО УПРАВЛЕНИЯ | | |
| | АКТИВНЫЕ СЧЕТА | | |
| 1. | Касса | 0 | 0 |
| 2. | Ценные бумаги в управлении | 1 496 208 | 438 824 |
| 3. | Драгоценные металлы | 0 | 0 |
| 4. | Кредиты предоставленные | 0 | 0 |
| 5. | Средства, использованные на другие цели | 0 | 0 |
| 6. | Расчеты по доверительному управлению | 60 850 | 29 623 |
| 7. | Уплаченный накопленный процентный (купонный) доход по процентным (купонным) долговым обязательствам | 2 040 | 3 601 |
| 8. | Текущие счета | 19 134 | 3 071 |

Директор _____

| 1. | 2. | 3. | 4. |
|-----|---|-----------|---------|
| 9. | Расходы по доверительному управлению | 0 | 0 |
| 10. | Убыток по доверительному управлению | 2 939 | 81 |
| | ПАССИВНЫЕ СЧЕТА | 0 | |
| 11. | Капитал в управлении | 1 576 498 | 386 438 |
| 12. | Расчеты по доверительному управлению | 4 673 | 1 585 |
| 13. | Полученный накопленный процентный (купонный) доход по процентным (купонным) долговым обязательствам | 0 | 0 |
| 14. | Доходы от доверительного управления | 0 | 0 |
| 15. | Прибыль по доверительному управлению | 0 | 87 177 |

Президент, Председатель
Правления Сбербанка России

Главный бухгалтер Сбербанка России -
директор Управления бухгалтерского
учета и отчетности

А.И. Казанков
(Ф.И.О.)



Место печати

А.В. Кудряшов
(Ф.И.О.)

Генеральный директор
Сбербанка России
А.И. Казанков

С.В. Кудряшов

Директор Управления бухгалтерского учета и отчетности

ОТЧЕТ О ПРИБЫЛЯХ И УБЫТКАХ

(публикуемая форма)

за 2006 год

Кредитной организации: Акционерный коммерческий Сберегательный банк Российской Федерации
(открытое акционерное общество)

Сбербанк России ОАО

Почтовый адрес: 117997, г.Москва, ул.Вавилова, 19

тыс. руб.

| Номер п/п | Наименование статьи | Данные за отчетный период | Данные за соответствующий период прошлого года |
|--------------|--|------------------------------|---|
| 1. | 2. | 3. | 4. |
| | Проценты полученные и аналогичные доходы от : | | |
| 1. | Размещения средств в кредитных организациях | 4 185 111 | 1 842 525 |
| 2. | Ссуд, предоставленных клиентам (некредитным организациям) | 260 866 378 | 198 555 912 |
| 3. | Оказания услуг по финансовой аренде (лизингу) | 0 | 0 |
| 4. | Ценных бумаг с фиксированным доходом | 30 017 186 | 32 713 454 |
| 5. | Других источников | 234 340 | 284 573 |
| 6. | Всего процентов полученных и аналогичных доходов | 295 303 015 | 233 396 464 |
| | Проценты уплаченные и аналогичные расходы по: | | |
| 7. | Привлеченным средствам кредитных организаций | 6 012 326 | 2 869 887 |
| 8. | Привлеченным средствам клиентов (некредитных организаций) | 110 602 691 | 84 632 964 |
| 9. | Выпущенным долговым обязательствам | 1 651 837 | 1 020 041 |
| 10. | Всего процентов уплаченных и аналогичных расходов | 118 266 854 | 88 522 892 |
| 11. | Чистые процентные и аналогичные доходы | 177 036 161 | 144 873 572 |
| 12. | Чистые доходы от операций с ценными бумагами | 9 747 609 | 17 770 123 |
| 13. | Чистые доходы от операций с иностранной валютой | 8 376 849 | -637 167 |
| 14. | Чистые доходы от операций с драгоценными металлами и прочими финансовыми инструментами | 610 479 | 509 325 |
| 15. | Чистые доходы от переоценки иностранной валюты | -4 665 157 | 5 297 143 |
| 16. | Комиссионные доходы | 73 540 209 | 54 241 688 |
| 17. | Комиссионные расходы | 1 699 556 | 1 293 820 |
| 18. | Чистые доходы от разовых операций | -638 246 | -376 265 |
| 19. | Прочие чистые операционные доходы | -10 491 242 | -8 552 137 |
| 20. | Административно-управленческие расходы | 108 700 306 | 87 904 518 |
| 21. | Резервы на возможные потери | -20 382 738 | -34 907 474 |
| 22. | Прибыль до налогообложения | 122 734 062 | 89 020 470 |
| 23. | Начисленные налоги (включая налог на прибыль) | 34 865 192 | 26 090 502 |
| 24. | Прибыль (убыток) за отчетный период | 87 868 870 | 62 929 968 |

Президент, Председатель
Правления Сбербанка России

Главный бухгалтер Сбербанка России -
директор Управления бухгалтерского
учета и отчетности

А.И. Казимир
(подпись)



Место печати

А.И. Кружалов
(подпись)

Закончено в 2006 году

Сумма

Должность

ОТЧЕТ ОБ УРОВНЕ ДОСТАТОЧНОСТИ КАПИТАЛА, ВЕЛИЧИНЕ РЕЗЕРВОВ НА ПОКРЫТИЕ СОМНИТЕЛЬНЫХ ССУД И ИНЫХ АКТИВОВ

на 1 января 2007 года

Наименование кредитной организации: Акционерный коммерческий Сберегательный банк
Российской Федерации

(открытое акционерное общество)

Сбербанк России ОАО

Почтовый адрес: 117997, г.Москва, ул.Вавилова, 19

| Номер п/п | Наименование показателя | Данные на отчетную дату | Данные на соответствующую отчетную дату прошлого года |
|--------------|---|----------------------------|--|
| 1. | 2. | 3. | 4. |
| 1. | Собственные средства (капитал), тыс. руб. | 347 253 906 | 252 862 213 |
| 2. | Фактическое значение достаточности собственных средств (капитала), процент | 11.7 | 12.1 |
| 3. | Нормативное значение достаточности собственных средств (капитала), процент | 10.0 | 10.0 |
| 4. | Расчетный резерв на возможные потери по ссудам, ссудной и приравненной к ней задолженности, тыс. руб. | 94 040 587 | 74 424 370 |
| 5. | Фактически сформированный резерв на возможные потери по ссудам, ссудной и приравненной к ней задолженности, тыс. руб. | 94 222 313 | 74 496 410 |
| 6. | Расчетный резерв на возможные потери, тыс. руб. | 4 254 963 | 9 848 293 |
| 7. | Фактически сформированный резерв на возможные потери, тыс. руб. | 4 254 963 | 9 848 293 |

Президент, Председатель
Правления Сбербанка России

Главный бухгалтер Сбербанка России -
директор Управления бухгалтерского
учета и отчетности



Место печати

Генеральный директор
Сбербанка России
А.И. Казьмин
Генеральный директор
Сбербанка России
А.В. Енужалов

**СВЕДЕНИЯ О СОСТАВЕ УЧАСТНИКОВ БАНКОВСКОЙ (КОНСОЛИДИРОВАННОЙ) ГРУППЫ,
УРОВНЕ ДОСТАТОЧНОСТИ СОБСТВЕННЫХ СРЕДСТВ И ВЕЛИЧИНЕ СФОРМИРОВАННЫХ
РЕЗЕРВОВ НА ПОКРЫТИЕ СОМНИТЕЛЬНЫХ ССУД И ИНЫХ АКТИВОВ**

на 1 января 2007 года

Кредитной организации: Акционерный коммерческий Сберегательный банк Российской Федерации

(открытое акционерное общество)

Сбербанк России ОАО

Почтовый адрес: 117997, г.Москва, ул.Вавилова, 19

| № п/п | Наименование статьи | Данные за отчетный период | Данные за соответствующий период прошлого года |
|-------|---|---------------------------|--|
| 1 | 2 | 3 | 4 |
| 1. | Состав участников банковской (консолидированной) группы: | | |
| 1.1. | Акционерный коммерческий Сберегательный банк Российской Федерации (открытое акционерное общество) | | |
| 1.2. | Закрытое акционерное общество "Ипотечная компания Сбербанка" (процент акций (долей)) | 100.00% | 100.00% |
| 1.3. | Закрытое акционерное общество "Инвестиционно-строительная компания "Сбербанк-инвестстрой" (процент акций (долей)) | 100.00% | 100.00% |
| 1.4. | Закрытое акционерное общество "РУСТ" (процент акций (долей)) | 100.00% | 100.00% |
| 1.5. | Закрытое акционерное общество "Интерлизинг-инвест" (процент акций (долей)) | 100.00% | 100.00% |
| 1.6. | Закрытое акционерное общество "МЕТА-ДОМ" (процент акций (долей)) | 100.00% | 100.00% |
| 1.7. | Закрытое акционерное общество "Мосбанкремстрой" (процент акций (долей)) | 100.00% | 100.00% |
| 1.8. | Общество с ограниченной ответственностью "Аукцион" (процент акций (долей)) | 100.00% | 100.00% |
| 1.9. | Общество с ограниченной ответственностью "Современные технологии" (процент акций (долей)) | 100.00% | 100.00% |
| 1.10. | Закрытое акционерное общество "Русско-германская лизинговая компания" (процент акций (долей)) | 100.00% | 90.00% |
| 1.11. | Акционерное общество "ТЕХАКАБАНК" (процент акций (долей)) | 99.99% | - |
| 1.12. | Общество с ограниченной ответственностью Инвестиционно-строительная компания "Комфортное жилье" (процент акций (долей)) | 90.00% | 90.00% |
| 1.13. | Закрытое акционерное общество "Первая инвестиционно-строительная компания" (процент акций (долей)) | 86.00% | 86.00% |
| 1.14. | Закрытое акционерное общество "Сбербанк-Капитал" (процент акций (долей)) | 80.00% | 80.00% |
| 1.15. | Общество с ограниченной ответственностью "Группа "Тема" (процент акций (долей)) | 80.00% | 80.00% |
| 1.16. | Открытое акционерное общество "Инвестиционная компания "Перспектива плюс" (процент акций (долей)) | 50.49% | 50.49% |

Консолидированный бухгалтерский отчет, консолидированный отчет о прибылях и убытках не составлялись, обязательные нормативы на консолидированной основе не рассчитывались по причине признания влияния участников группы несущественным.

**Президент,
Председатель Правления Сбербанка России**

**Главный бухгалтер Сбербанка России -
директор Управления бухгалтерского
учета и отчетности**



Место печати

По мнению аудиторской организации ЗАО «ПрайсвотерхаусКуперс Аудит», бухгалтерский баланс, отчет о прибылях и убытках, отчет об уровне достаточности капитала, величине резервов на покрытие сомнительных ссуд и иных активов и сведения о составе участников банковской (консолидированной) группы, уровне достаточности собственных средств и величине сформированных резервов на покрытие сомнительных ссуд и иных активов отражают достоверно во всех существенных отношениях финансовое положение Акционерного коммерческого Сберегательного банка Российской Федерации (открытое акционерное общество) по состоянию на 1 января 2007 года в соответствии с требованиями российского законодательства.

Развернутая информация о результатах аудита, включая приведенные выше данные, содержится в аудиторском заключении по годовому бухгалтерскому отчету и составленным на его основе публикуемым формам годового отчета кредитной организации по состоянию на 1 января 2007 года.

Наименование аудиторской организации:

Закрытое акционерное общество «ПрайсвотерхаусКуперс Аудит»

Свидетельство о государственной регистрации № 008.890

выдано Московской регистрационной палатой 28 февраля 1992 года

Лицензия на осуществление аудиторской деятельности № Е 000376

Дата выдачи лицензии: 20 мая 2002 года

Срок окончания действия лицензии: 20 мая 2007 года

Орган, выдавший лицензию: Министерство финансов Российской Федерации

Руководитель аудиторской организации: Майкл Кубена

Директор:

Ольга Кучерова

(уполномоченная подписывать аудиторское заключение на основании Доверенности №Р-0300-0506-240 от 18 мая 2006 года)

(подпись)

6 апреля 2007 года



Получено
в 2007 году
С. И. И.

